



# 2020-YKS

## Değerlendirme Raporu

KASIM 2020



# 2020-YKS

Değerlendirme Raporu

KASIM 2020

### Hazırlayanlar

Prof. Dr. İsmail AKYOL  
Prof. Dr. Ahmet Yaşar ÖZBAN  
Prof. Dr. Ahmet Ali ÖÇAL  
Prof. Dr. Yasin KİŞİOĞLU  
Dr. Hülya KODAL SEVİNDİR  
Dr. Cihan ÜNAL  
Dr. Esin YILMAZ KOĞAR  
Öğr. Gör. Mevlüt SEVİNDİR

Sercan DİNARCAN  
Ayten Öykü OKUMUŞ  
Yılmaz YÖRÜK  
Ayşegül BOZDAĞ KASAP  
Deniz ÇELİK  
Büşra PEHLİVANOĞLU  
Erkan KAPLAN

### Dil Editörü

Ceren GÜVENSEL ERKAN  
Öğr. Gör. Bahrialp TUTAL

### Grafik Tasarım

Bülent GÜLER



Değerlendirme Raporları Serisi No: 17  
KASIM 2020

T.C. Ölçme, Seçme ve Yerleştirme Merkezi Başkanlığı (ÖSYM)

Üniversiteler Mahallesi İhsan Doğramacı Bulvarı No: 1

06800 Bilkent / ANKARA

Tel: 444 6796 (ÖSYM) (Çağrı Merkezi)

[www.osym.gov.tr](http://www.osym.gov.tr)

## Kısaltmalar

<b>A-DİL</b>	: Aęırlıklı Dil Puanı
<b>A-EA</b>	: Aęırlıklı Eşit Aęırlık Puanı
<b>A-SAY</b>	: Aęırlıklı Sayısal Puanı
<b>A-SÖZ</b>	: Aęırlıklı Sözel Puanı
<b>A-TYT</b>	: Aęırlıklı Temel Yeterlilik Testi Puanı
<b>AYT</b>	: Alan Yeterlilik Testleri
<b>DİL</b>	: Dil Puanı
<b>EA</b>	: Eşit Aęırlık Puanı
<b>OBP</b>	: Ortaöğretim Başarı Puanı
<b>ÖSYM</b>	: Ölçme, Seçme ve Yerleştirme Merkezi
<b>SAY</b>	: Sayısal Puanı
<b>SÖZ</b>	: Sözel Puanı
<b>TÜBİTAK</b>	: Türkiye Bilimsel ve Teknolojik Araştırma Kurumu
<b>TYT</b>	: Temel Yeterlilik Testi
<b>YDT</b>	: Yabancı Dil Testi
<b>YKS</b>	: Yükseköğretim Kurumları Sınavı
<b>Y-DİL</b>	: Yerleştirme Dil Puanı
<b>Y-EA</b>	: Yerleştirme Eşit Aęırlık Puanı
<b>Y-SAY</b>	: Yerleştirme Sayısal Puanı
<b>Y-SÖZ</b>	: Yerleştirme Sözel Puanı
<b>Y-TYT</b>	: Yerleştirme Temel Yeterlilik Testi Puanı

## İçindekiler

Sunuş.....	7
Özet.....	9
Giriş.....	10
Sınav Puanlarının Hesaplanması.....	12
Ortaöğretim Başarı Puanı (OBP).....	14
2019-TYT Puanlarının Kullanılması.....	14
2020-TYT Analizleri.....	16
2020-TYT İstatistikleri.....	17
TYT Doğru Cevap Sayısının Yıllara Göre Dağılımı.....	20
2020-TYT Sorularının Doğru Cevaplanma ve Boş Bırakılma Yüzdeleri.....	25
2020-AYT Analizleri.....	29
2020-AYT İstatistikleri.....	29
AYT Doğru Cevap Sayısının Yıllara Göre Dağılımı.....	34
2020-AYT Sorularının Doğru Cevaplanma ve Boş Bırakılma Yüzdeleri.....	38
2020-YDT Analizleri.....	42
2020-YDT İstatistikleri.....	44
2020-YDT Sorularının Doğru Cevaplanma ve Boş Bırakılma Yüzdeleri.....	45
2020-YKS Puan Dağılımları.....	50
2020-YKS Puanlarının Cinsiyete Göre Dağılımları.....	53
Adayların YKS'ye Katılım Sayılarına Göre Puan Dağılımı.....	55
Adayların 2020 TYT, SAY, SÖZ, EA ve DİL Yerleştirme Puanlarının Mezuniyet Yıllarına Göre Dağılımı.....	57
Adayların Mezuniyet Durumlarına Göre TYT, SAY, SÖZ, EA ve DİL Puan Ortalamaları.....	62
Kaynakça.....	63
Ek-1. Okul Türlerine Göre 2020-TYT, SAY, SÖZ, EA ve DİL Puan İstatistikleri.....	64
Ek-2. 2020-YKS Sınav Puanlarının Dağılımı (Yığinsal).....	82
Ek-3. 2020-YKS Yerleştirme Puanlarının Dağılımı (Yığinsal).....	94
Ek-4. Okul Türlerine Göre TYT, SAY, SÖZ, EA ve DİL Sınav Puanları İstatistikleri.....	106
Ek-5. Okul Türlerine Göre TYT, SAY, SÖZ, EA ve DİL Yerleştirme Puanları İstatistikleri.....	108
Ek-6. 2020-YKS Sonucunda Başarı Sırasına Göre Üniversitelere Yerleşen Aday Sayıları.....	110

## Tablolar

<b>Tablo 1:</b> TYT Puan Türünün Hesaplanmasında Testlerin Ağırlıkları (%) .....	12
<b>Tablo 2:</b> SAY, SÖZ, EA ve DİL Puan Türlerinin Hesaplanmasında Testlerin Ağırlıkları (%) .....	13
<b>Tablo 3:</b> 2020 Temel Yeterlilik Testi İstatistikleri.....	18
<b>Tablo 4:</b> TYT'deki Testlerin/Alt Testlerin Ortalama Güçlük Düzeyleri.....	19
<b>Tablo 5:</b> 2020 Alan Yeterlilik Testleri İstatistikleri .....	31
<b>Tablo 6:</b> AYT'deki Testlerin/Alt Testlerin Ortalama Güçlük Düzeyleri.....	33
<b>Tablo 7:</b> 2020 Yabancı Dil Testi İstatistikleri .....	44
<b>Tablo 8:</b> Adayların TYT, SAY, SÖZ, EA ve DİL Puan Türlerinde Dağılımları .....	50
<b>Tablo 9:</b> Adayların Almanca, Arapça, Fransızca, İngilizce ve Rusça Dillerine Göre DİL Puan Dağılımları .....	51
<b>Tablo 10:</b> Adayların 2020-YKS Puanlarının Cinsiyete Göre Dağılımları .....	53
<b>Tablo 11:</b> Adayların YKS'ye Katılım Sayılarına Göre Puan Dağılımı.....	55
<b>Tablo 12:</b> Adayların Mezuniyet Durumlarına Göre TYT, SAY, SÖZ, EA ve DİL Puan Ortalamaları.....	62

## Şekiller

<b>Şekil 1:</b>	TYT Oturumundaki Testler/Alt Testler ve Soru Sayıları.....	11
<b>Şekil 2:</b>	AYT Oturumundaki Testler/Alt Testler ve Soru Sayıları.....	11
<b>Şekil 3:</b>	Okul Türlerine Göre 2020-TYT'ye Katılan Aday Oranları.....	17
<b>Şekil 4:</b>	Temel Yeterlilik Testi Doğru Cevap Sayısının Yıllara Göre Dağılımı .....	20
<b>Şekil 5:</b>	TYT Türkçe Testi Doğru Cevap Sayısının Yıllara Göre Dağılımı .....	21
<b>Şekil 6:</b>	TYT Sosyal Bilimler Testi Doğru Cevap Sayısının Yıllara Göre Dağılımı .....	22
<b>Şekil 7:</b>	TYT Temel Matematik Testi Doğru Cevap Sayısının Yıllara Göre Dağılımı.....	23
<b>Şekil 8:</b>	TYT Fen Bilimleri Testi Doğru Cevap Sayısının Yıllara Göre Dağılımı .....	24
<b>Şekil 9:</b>	TYT Türkçe Testi Sorularının Doğru Cevaplanma ve Boş Bırakılma Yüzdeleri .....	25
<b>Şekil 10:</b>	TYT Sosyal Bilimler Testi Sorularının Doğru Cevaplanma ve Boş Bırakılma Yüzdeleri .....	26
<b>Şekil 11:</b>	TYT Temel Matematik Testi Sorularının Doğru Cevaplanma ve Boş Bırakılma Yüzdeleri .....	27
<b>Şekil 12:</b>	TYT Fen Bilimleri Testi Sorularının Doğru Cevaplanma ve Boş Bırakılma Yüzdeleri .....	28
<b>Şekil 13:</b>	Okul Türlerine Göre 2020-AYT'ye Katılan Aday Oranları.....	30
<b>Şekil 14:</b>	AYT Türk Dili ve Edebiyatı-Sosyal Bilimler-1 Testi Doğru Cevap Sayısının Yıllara Göre Dağılımı .....	34
<b>Şekil 15:</b>	AYT Sosyal Bilimler-2 Testi Doğru Cevap Sayısının Yıllara Göre Dağılımı.....	35
<b>Şekil 16:</b>	AYT Matematik Testi Doğru Cevap Sayısının Yıllara Göre Dağılımı .....	36
<b>Şekil 17:</b>	AYT Fen Bilimleri Testi Doğru Cevap Sayısının Yıllara Göre Dağılımı .....	37
<b>Şekil 18:</b>	2020-AYT Türk Dili ve Edebiyatı-Sosyal Bilimler-1 Testi Sorularının Doğru Cevaplanma ve Boş Bırakılma Yüzdeleri.....	38
<b>Şekil 19:</b>	2020-AYT Sosyal Bilimler-2 Testi Sorularının Doğru Cevaplanma ve Boş Bırakılma Yüzdeleri .....	39
<b>Şekil 20:</b>	2020-AYT Matematik Testi Sorularının Doğru Cevaplanma ve Boş Bırakılma Yüzdeleri .....	40
<b>Şekil 21:</b>	2020-AYT Fen Bilimleri Testi Sorularının Doğru Cevaplanma ve Boş Bırakılma Yüzdeleri .....	41
<b>Şekil 22:</b>	Okul Türlerine Göre 2020-YDT'ye Katılan Aday Oranları.....	43
<b>Şekil 23:</b>	2020-YDT Almanca Testi Sorularının Doğru Cevaplanma ve Boş Bırakılma Yüzdeleri .....	45
<b>Şekil 24:</b>	2020-YDT Arapça Testi Sorularının Doğru Cevaplanma ve Boş Bırakılma Yüzdeleri .....	46
<b>Şekil 25:</b>	2020-YDT Fransızca Testi Sorularının Doğru Cevaplanma ve Boş Bırakılma Yüzdeleri .....	47
<b>Şekil 26:</b>	2020-YDT İngilizce Testi Sorularının Doğru Cevaplanma ve Boş Bırakılma Yüzdeleri .....	48
<b>Şekil 27:</b>	2020-YDT Rusça Testi Sorularının Doğru Cevaplanma ve Boş Bırakılma Yüzdeleri .....	49
<b>Şekil 28:</b>	2020-TYT Yerleştirme Puanlarının Mezuniyet Yıllarına Göre Dağılımları .....	57
<b>Şekil 29:</b>	2020-SAY Yerleştirme Puanlarının Mezuniyet Yıllarına Göre Dağılımları.....	58
<b>Şekil 30:</b>	2020-SÖZ Yerleştirme Puanlarının Mezuniyet Yıllarına Göre Dağılımları .....	59
<b>Şekil 31:</b>	2020-EA Yerleştirme Puanlarının Mezuniyet Yıllarına Göre Dağılımları.....	60
<b>Şekil 32:</b>	2020-DİL Yerleştirme Puanlarının Mezuniyet Yıllarına Göre Dağılımları.....	61

## Sunuş

Yükseköğretim kurumlarına geçişte ölçme, seçme ve yerleştirme yapmak amacıyla kurulan Ölçme, Seçme ve Yerleştirme Merkezi (ÖSYM) zamanla farklı aday kitlelerine yönelik YDS, ALES, DGS, TUS, EUS, YDUS, KPSS gibi sınavları da uygulamaya başlamıştır. Bununla birlikte Millî Eğitim Bakanlığı, İçişleri Bakanlığı, Adalet Bakanlığı, Hazine ve Maliye Bakanlığı, Aile, Çalışma ve Sosyal Hizmetler Bakanlığı, Millî Savunma Bakanlığı, Diyanet İşleri Başkanlığı ve Sayıştay Başkanlığı gibi kurumların talepleri doğrultusunda da sınav uygulayan kurumumuz yılda yaklaşık 10 milyon adaya hizmet vermektedir.

Herkes için her yerde olmayı amaçlayan ÖSYM; yaptığı sınavların geçerli, güvenilir ve adil bir şekilde uygulanmasını misyon edinmiştir. Bu amaçla engeli, sağlık sorunu veya özel durumu olan adaylara yönelik çözüm odaklı çalışmalar yürütmektedir. Bu adayların yaşadıkları illerde ve ilçelerde uygun sınav salonları açarak sınavlarının sorunsuz biçimde gerçekleşmesini sağlamak amacıyla buralara merkezden görevliler göndermektedir.

Yaptığı sınav sayısı ve hizmet verdiği aday kitlesinin büyüklüğü bakımından dünya çapında önemli bir kurum olan ÖSYM; 2014 yılında İngilizce ile başlayan elektronik yabancı dil sınavı (e-YDS) uygulamasına Rusça, Arapça, Fransızca, Almanca, İspanyolca, İtalyanca, Yunanca, Bulgarca ve Farsça ile devam etmektedir. ÖSYM; bu hizmeti Ankara, İstanbul ve İzmir'deki e-sınav merkezlerinde sürdürmekte ve yeni e-sınav merkezleri açmayı hedefleyen çalışmalar yürütmektedir.

2020 Yükseköğretim Kurumları Sınavı (YKS), kurumumuzun uyguladığı sınavların en kapsamlı ve en yüksek sayıda aday katılımına sahip sınavı olmuştur. 27-28 Haziran 2020 tarihlerinde üç oturum hâlinde gerçekleştirilen 2020-YKS, KKTC Lefkoşa Sınav Merkezi dâhil olmak üzere toplam 188 sınav merkezinde uygulanmıştır. Sınavın sağlıklı ve güvenli bir biçimde yürütülmesini sağlamak, ulusal düzeyde yapılacak sınavlarda COVID-19 bulaşma riskini önlemek amacıyla Sağlık Bakanlığı bünyesinde oluşturulan COVID-19 Bilimsel Danışma Kurulu tarafından hazırlanan "COVID-19 Kapsamında Ulusal Sınavlarda Alınması Gereken Önlemler"e ilişkin öneriler doğrultusunda gerekli önlemler alınmış ve sınav binalarının temizliği ve dezenfeksiyonu yapılmıştır. Oturumlara katılan tüm adayların ve sınav görevlilerinin elleri dezenfekte ettirilmiş, kendilerine maske ve dezenfektan içeren mendiller dağıtılmıştır. Aday ve görevliler sosyal mesafe korunarak sınav binalarına alınmıştır. Bütün sınav görevlilerine bir çift eldiven, Covid-19 tanısı bulunan adayların sınava alındığı salon görevlilerine ise ilave olarak yüz koruyucu siperlik verilmiştir. Oturumlar bittikten sonra da adayların ve görevlilerin sosyal mesafe korunarak sınav binalarından çıkışlarını sağlamak için gerekli önlemler alınmış ve yönlendirmeler yapılmıştır. Sonuç olarak 2020-YKS ülkemiz genelinde başarı ile tamamlanmıştır. Daha önceki sınavlarda hazırladığımız değerlendirme raporları gibi, 2020-YKS'ye giren aday verilerinden elde edilen analiz sonuçları kullanılarak 2020 YKS Değerlendirme Raporu hazırlanmıştır.



Gerçekleştirmiş olduğumuz sınavlara ilişkin hazırladığımız raporlardaki analiz ve değerlendirmelerin, sınavlara yönelik iyileştirmelerin yapılmasına imkân verdiğinin ve sınavların şeffaf bir şekilde uygulandığının göstergesi olduğu kanaatindeyiz. Bu raporlar, ÖSYM'nin temel değerlerinden hesap verebilir olmayı gerçekleştirmenin bir parçasını oluşturmaktadır. Bu amaçla değerlendirme raporlarının on yedincisi olan 2020-YKS Değerlendirme Raporu'nu kamuoyuyla paylaşmaktan mutluluk duymaktayız.

Bu vesile ile sınavların hazırlanmasında, uygulanmasında, değerlendirilmesinde emeği geçenlere ve raporun hazırlanmasına katkı sağlayan Değerlendirme Raporu Çalışma Grubu üyelerine teşekkür ederim. Sınav sonuçlarının tüm öğrencilerimize ve değerli ailelerine hayırlı olmasını dilerim.

**Prof. Dr. Halis AYGÜN**  
**ÖSYM Başkanı**

## Özet

Yükseköğretim Kurumları Sınavı (YKS), yükseköğretim programlarına alınacak öğrencilerin seçimi ve tercihlerine göre yerleştirilebilmeleri amacıyla Ölçme, Seçme ve Yerleştirme Merkezi (ÖSYM) tarafından yapılan bir sınavdır. YKS; Temel Yeterlilik Testi (TYT), Alan Yeterlilik Testleri (AYT) ve Yabancı Dil Testi'nden (YDT) oluşan ve üç oturumda uygulanan bir sınavdır. TYT oturumu için başvuru yapan 2.424.718 adayın 2.296.138'i bu oturuma katılmıştır. AYT oturumuna başvuran 1.788.590 adaydan 1.672.376'sı sınavı girmiştir. YDT oturumuna başvuran 128.177 adaydan 105.579'u sınavı girmiştir.

Toplamda 120 sorudan oluşan TYT oturumunda; Türkçe (40 soru), Sosyal Bilimler (20 soru), Temel Matematik (40 soru) ve Fen Bilimleri (20 soru) testleri uygulanmaktadır. Sınavın cevaplanma süresi 165 dakikadır. Doğru cevap sayısı ortalaması; Türkçe testinde 18,23, Sosyal Bilimler testinde 9,13, Temel Matematik testinde 7,00 ve Fen Bilimleri testinde 3,76 olarak hesaplanmıştır. Toplamda 160 sorudan oluşan AYT oturumunda; Türk Dili ve Edebiyatı-Sosyal Bilimler-1 (40 soru), Sosyal Bilimler-2 (40 soru), Matematik (40 soru) ve Fen Bilimleri (40 soru) testleri uygulanmaktadır.

Sınavın cevaplanma süresi 180 dakikadır. İlgili testlerde en az 1 soruyu işaretleyen adaylar dikkate alındığında doğru cevap sayısı ortalaması; Türk Dili ve Edebiyatı-Sosyal Bilimler-1 testinde 13,67, Sosyal Bilimler-2 testinde 14,21, Matematik testinde 9,96 ve Fen Bilimleri testinde 8,39 olarak hesaplanmıştır. YDT oturumunda; Almanca, Arapça, Fransızca, İngilizce ve Rusça dillerinden sınav uygulanmakta ve adaylara başvuruda bildirdikleri yabancı dile ait 80 sorudan oluşan soru kitapçığı verilmektedir. Sınavın cevaplanma süresi 120 dakikadır. Doğru cevap sayısı ortalaması; Almanca testinde 37,22, Arapça testinde 41,55, Fransızca testinde 38,26, İngilizce testinde 38,32 ve Rusça testinde 43,42 olarak hesaplanmıştır.

TYT, SAY, SÖZ, EA ve DİL puan türlerinde adayların puan düzeylerine göre dağılımları incelendiğinde TYT oturumuna katılan adayların %77,32'sinin 150 ve üzeri puan, %58,60'ının 170 ve üzeri puan aldığı tespit edilmiştir. AYT oturumunda 170 puandan daha düşük puan alan aday oranının, en fazla SAY puan türünde (%41,40) ve en az DİL puan türünde (%13,67) olduğu tespit edilmiştir.

## Giriş

Yükseköğretim Kurumları Sınavı (YKS), yükseköğretim programlarına alınacak öğrencilerin seçimi ve tercihlerine göre yerleştirilebilmeleri amacıyla Ölçme, Seçme ve Yerleştirme Merkezi (ÖSYM) tarafından yapılan bir sınavdır.

2020-2021 eğitim ve öğretim yılında ÖSYM tarafından yapılacak merkezî yerleştirme (TÜBİTAK yarışmalarıyla sınavsız geçiş hakkı edinenler dâhil) veya ilgili kurumlarca yapılacak özel yetenek sınavı sonucu yükseköğretim programlarına yerleştirme işlemine alınacak tüm adaylar, 2020-YKS'ye başvuru yapmak zorundadır. Yükseköğretim Kurumları Sınavı; Temel Yeterlilik Testi (TYT), Alan Yeterlilik Testleri (AYT) ve Yabancı Dil Testi'nden (YDT) oluşan ve üç oturumda uygulanan bir sınavdır. YKS'ye başvuran tüm adayların, Temel Yeterlilik Testi'ne (TYT) katılmaları zorunludur. Diğer oturumlara katılım ise isteğe bağlıdır. Ancak 2019-TYT puanı 200 ve üzeri olan adaylar, istedikleri takdirde 2020-TYT'ye girmeden YKS'nin AYT ve YDT oturumlarına girebilmektedir. 2020-YKS'de SAY, SÖZ, EA veya DİL puanıyla bir lisans programına yerleşmek isteyenlerin (2019-TYT puanı 200 ve üzeri olsa bile) 2020-AYT ve/veya 2020-YDT oturumlarına başvuru yaparak katılmaları zorunludur.

2020-YKS'ye; 2019-2020 öğretim yılında ortaöğretim kurumlarının (lise veya dengi okullar, açık öğretim liseleri) son sınıfında okumakta olan öğrenciler, ortaöğretim kurumlarının son sınıflarında beklemeli durumda bulunanlar, ortaöğretim kurumlarını bitirmiş olanlar ile ortaöğrenimlerini yurt dışında tamamlayıp öğrenim durumları yukarıdakilerden birine uyan adaylar girebilmektedir.

YKS'nin 1. oturumundaki Temel Yeterlilik Testi'nde; Türkçe (40 soru), Sosyal Bilimler (20 soru),

Temel Matematik (40 soru) ve Fen Bilimleri (20 soru) testleri uygulanmakta olup toplam 120 soru bulunmaktadır. Sınavın cevaplanma süresi 165 dakikadır. Uygulanan testler ve soru sayılarına ilişkin bilgiler Şekil 1'de şematik olarak gösterilmiştir.

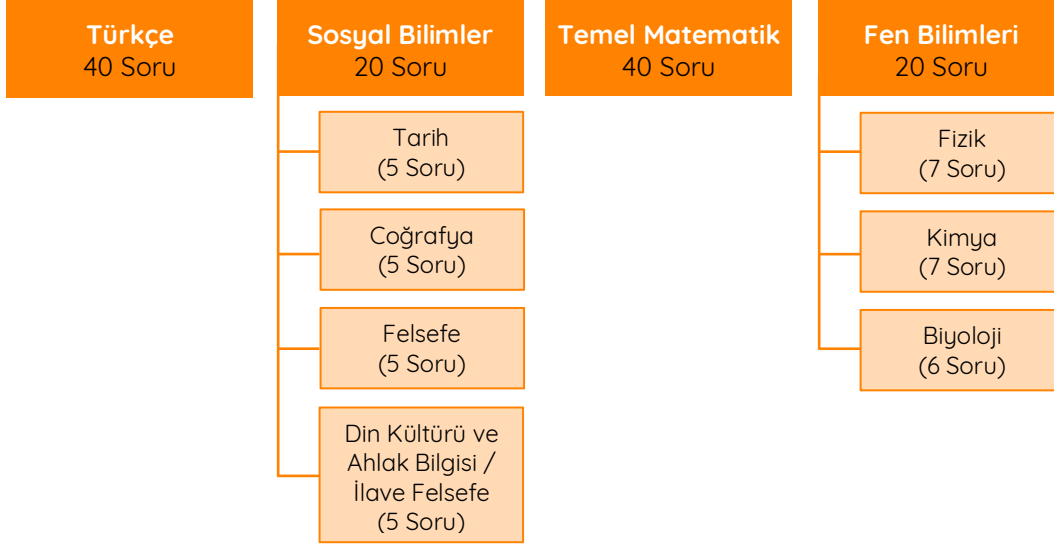
YKS'nin 2. oturumundaki Alan Yeterlilik Testleri'nde adaylara, Türk Dili ve Edebiyatı-Sosyal Bilimler-1 (40 soru), Sosyal Bilimler-2 (40 soru), Matematik (40 soru) ve Fen Bilimleri (40 soru) testlerinden oluşan toplam 160 soruluk bir kitapçık verilmektedir. AYT'de adaylar, hesaplamasını istedikleri puan türü için gereken testleri cevaplamaktadır. Sınavın cevaplanma süresi 180 dakikadır. Uygulanan testler ve soru sayılarına ilişkin bilgiler Şekil 2'de şematik olarak gösterilmiştir.

YKS'nin 3. oturumundaki Yabancı Dil Testi; Almanca, Arapça, Fransızca, İngilizce ve Rusça dillerinde yapılmakta olup her dil için ayrı soru kitapçığı bulunmaktadır. Sınavda adaylara, başvuruda bildirdikleri yabancı dile ait 80 sorudan oluşan soru kitapçığı verilmektedir. Sınavın cevaplanma süresi 120 dakikadır.

Ortaöğretim kurumlarında, Din Kültürü ve Ahlak Bilgisi dersini almak zorunda olmayan veya farklı müfredat ile alan adaylar (İmam Hatip Okulları öğrencileri/mezunları hariç), TYT Sosyal Bilimler testinde ve AYT Sosyal Bilimler-2 testinde yer alan Din Kültürü ve Ahlak Bilgisi sorularından muaf tutulmaktadır. Bu adaylar, Din Kültürü ve Ahlak Bilgisi soruları yerine TYT'de İlave Felsefe alanından 5 soruyu ve AYT'de İlave Felsefe Grubu altındaki Felsefe (2 soru), Psikoloji (1 soru), Sosyoloji (2 soru) ve Mantık (1 soru) sorularını cevaplandırmaktadır.

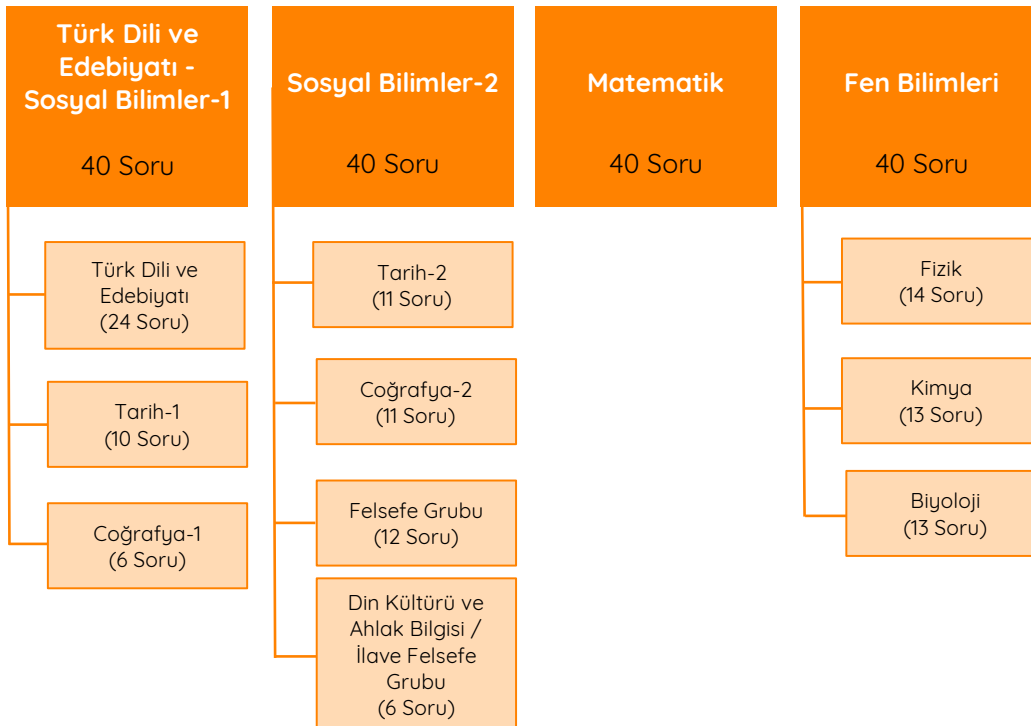
Şekil 1

## TYT Oturumundaki Testler/Alt Testler ve Soru Sayıları



Şekil 2

## AYT Oturumundaki Testler/Alt Testler ve Soru Sayıları



## Sınav Puanlarının Hesaplanması

Sınavda uygulanan testlere verilen cevaplar, her test için ayrı ayrı değerlendirmeye alınmaktadır. Adayların, testlerden her biri için birer standart puanı hesaplanmaktadır. Testlerin standart puanlarının hesaplanmasında her adayın, testlere verdiği doğru ve yanlış cevapların sayısı belirlenmektedir. Adayın ilgili testten almış olduğu ham puan adayın doğru cevap sayısından yanlış cevap sayısının dörtte biri çıkarılarak elde edilmektedir. Son sınıfta okumakta olan tüm adayların ilgili testten aldıkları ham puanlar kullanılarak o testin ortalama ve standart sapma değerleri bulunmaktadır. Bu ortalama ve standart sapma

değerleri kullanılarak tüm adaylar için ortalaması 50, standart sapması 10 olan standart puanlar hesaplanmaktadır.

TYT'de hesaplanan standart puanlar ve Tablo 1'de yer alan ağırlıklar kullanılarak adayların ağırlıklı puanları (A-TYT) hesaplanmaktadır. A-TYT puanının hesaplanabilmesi için adayların Temel Matematik testi veya Türkçe testinden en az 0,5 ham puan almış olmaları gerekmektedir. Yalnızca bu koşulları sağlayan adaylar için A-TYT puanı hesaplanmaktadır. A-TYT puanı kendi içinde en küçüğü 100, en büyüğü 500 olan puanlara dönüştürülerek TYT puanı oluşturulur. A-TYT puanı TYT puanına dönüştürülürken Temel Matematik ve Türkçe testlerinin her birinden 5 ham puan, diğer testlerin her birinden 2,5 ham puan alan adayların 150 TYT puanı almaları sağlanır.

**Tablo 1**

**TYT Puan Türünün Hesaplanmasında Testlerin Ağırlıkları (%)**

Puan Türü	Türkçe	Sosyal Bilimler	Temel Matematik	Fen Bilimleri
TYT	33	17	33	17

AYT ve YDT'de hesaplanan standart puanlar ve Tablo 2'de yer alan ağırlıklar kullanılarak adayların ağırlıklı puanları (A-SAY, A-SÖZ, A-EA, A-DİL) hesaplanmaktadır. Ağırlıklı puanların hesaplanabilmesi için adayların 2020-YKS kılavuzundaki Tablo 1D'de belirtilen ilgili testlerin en az birinden 0,5 veya daha fazla ham puan almış olmaları gerekmektedir. Yalnızca bu koşulları sağlayan adaylar için ağırlıklı puanlar hesaplanmaktadır. A-SAY, A-SÖZ, A-EA, A-DİL puanlarının her biri kendi içinde en küçüğü 100, en büyüğü 500 olan puanlara dönüştürülerek SAY, SÖZ, EA,

DİL puanları oluşturulmaktadır. Ağırlıklı puanlar; SAY, SÖZ, EA, DİL puanlarına dönüştürülürken ilgili testlerin her birinden soru sayısının %20'si oranında ham puan alan adayların 170 SAY, SÖZ, EA, DİL puanı almaları sağlanmaktadır. TYT puanı olmayan, TYT puanı hesaplanmayan veya TYT puanı 150'nin altında olan adayların, AYT ve/veya YDT'ye girmiş olsalar da SAY, SÖZ, EA, DİL puanları hesaplanmamaktadır.

TYT'de 150 ve üzeri puan alan adaylar, TYT puanı ile öğrenci alan yükseköğretim programlarını tercih edebilmektedir. TYT'de 150 ve üzeri puan

alan adaylardan SAY, SÖZ, EA, DİL puanları 170 ve üzeri olanlar, bu puan türleri ile öğrenci alan lisans programları ile birlikte TYT puanı ile öğrenci alan ön lisans programlarını tercih edebilmektedir. TYT'de 150 ve üzeri puan alan adaylardan SAY, SÖZ, EA, DİL puanları 170 ve üzeri olmayan adayların sadece ön lisans programlarını tercih

etme hakları bulunmaktadır. Bu adayların; SAY, SÖZ, EA, DİL puanı ile öğrenci alan lisans programlarını tercih etme hakları yoktur. Özel yetenek sınavıyla öğrenci alan yükseköğretim programlarına başvurabilmek için de TYT puanının 150 ve üzeri (engelli öğrenciler için 100 ve üzeri) olması gerekmektedir.

Tablo 2

**SAY, SÖZ, EA ve DİL Puan Türlerinin Hesaplanmasında Testlerin Ağırlıkları (%)**

Oturum	Test	Alt Test	SAY	SÖZ	EA	DİL
TYT			40	40	40	40
AYT	Türk Dili ve Edebiyatı - Sosyal Bilimler-1 Testi	Türk Dili ve Edebiyatı	-	18	18	-
		Tarih-1	-	7	7	-
		Coğrafya-1	-	5	5	-
	Sosyal Bilimler-2 Testi	Tarih-2	-	8	-	-
		Coğrafya-2	-	8	-	-
		Felsefe Grubu	-	9	-	-
		Din Kültürü ve Ahlak Bilgisi/ İlave Felsefe Grubu	-	5	-	-
	Matematik Testi	Matematik	30	-	30	-
	Fen Bilimleri Testi	Fizik	10	-	-	-
		Kimya	10	-	-	-
Biyoloji		10	-	-	-	
YDT			-	-	-	60

### Ortaöğretim Başarı Puanı (OBP)

Adayların YKS yerleştirme puanları hesaplanırken ortaöğretimde 100 üzerinden alınan diploma notu, 5 ile çarpılarak Ortaöğretim Başarı Puanı (OBP) oluşturulmaktadır. Böylece 50 olan en düşük diploma notu için OBP 250, en yüksek 100 olan diploma notu için de OBP 500 olmaktadır. Diploma notu bildirilmeyen adayların diploma notu ile 50'nin altında olan diploma notları, 50 olarak değerlendirmeye alınmaktadır.

Adayların YKS yerleştirme puanları hesaplanırken her adayın OBP'si 0.12 katsayısı ile çarpılmakta ve elde edilen bu değer adayın sınav puanlarına eklenmektedir. TYT puanı 150'nin altında olan adaylar için yerleştirme puanı (Y-TYT) hesaplanmamaktadır. SAY, SÖZ, EA, DİL puanı 170'in altında olan adaylar için ilgili yerleştirme puanı (Y-SAY, Y-SÖZ, Y-EA, Y-DİL) hesaplanmamaktadır.

TYT puanı olmayan, TYT puanı hesaplanmayan veya TYT puanı 150'nin altında olan adayların, AYT ve/veya YDT'ye girmiş olsalar da SAY, SÖZ, EA, DİL için sınav/yerleştirme puanları (Y-SAY, Y-SÖZ, Y-EA, Y-DİL) hesaplanmamaktadır. TYT puanı 150'nin üstünde olan adaylardan AYT ve/veya YDT'ye giren ve cevaplamış oldukları testlere bağlı olarak 170 ve üzeri puan alanların ilgili yerleştirme puanları hesaplanmaktadır.

Bir mesleğe yönelik program uygulayan ortaöğretim kurumları mezunlarının, 2020-YKS kılavuzundaki Tablo 3A, Tablo 3B.1 ve Tablo 3C'de belirtilen yükseköğretim ön lisans/lisans programına yerleştirilirken OBP'nin 0,06 katsayısı ile

çarpımından elde edilecek ek puanları da yerleştirme puanlarına eklenmektedir. Ek puan alacak adayların ön lisans programları için 150 veya daha yüksek puan almış olmaları, lisans programları için ilgili puan türünde 170 veya daha yüksek puan almış olmaları gerekmektedir.

2019-YKS puanları ile bir yükseköğretim programına yerleştirilen veya özel yetenek sınavı sonucu kayıt olan adaylar, 2020-YKS puanları ile bir yükseköğretim programına yerleştirilirken OBP'ye uygulanacak katsayılar yarıya düşürülmektedir. 2019-YKS'de bir yükseköğretim programına yerleştirildiği hâlde belirtilen tarihe kadar ortaöğretim kurumundan mezun olamadığı için yerleştirildiği programa kayıt yaptırmayan adaylardan, 2020-YKS'ye başvuruların OBP'lerinin çarpılacağı katsayılar yarıya düşürülmemektedir.

### 2019-TYT Puanlarının Kullanılması

2019-TYT sınav puanı 200 ve üzeri olan adayların, sınavdaki başarı sıraları dikkate alınarak yüzdeler dilim değerleri hesaplanmaktadır. Adayın ilgili yıldaki başarı sırasının, aynı yıldaki TYT puanı 200 ve üzeri olan aday sayısına oranının 100 ile çarpılmasıyla elde edilen sayısal değer, adayın "yüzdeler dilim değeri" olarak adlandırılmaktadır. 2020-TYT sınav puanı 200 ve üzeri olan adayların başarı sıraları dikkate alınarak yüzdeler dilim değerleri aynı şekilde hesaplanmaktadır.

2019-TYT sınav puanı 200 ve üzeri olan adayların yüzdeler dilim değerleri referans alınarak aday puanları, 2020-TYT'de bu yüzdeler dilim değerlerine karşılık gelen 200-500 puan aralığındaki

puanlara dönüştürülmektedir. Bu puan, “Dönüştürülmüş Puan” olarak adlandırılmaktadır. Dönüştürülmüş Puanlar, 200-500 puan aralığında olmak üzere, adayların 2019-TYT sınav puanlarından daha yüksek veya daha düşük olabilmektedir. Hem 2019-TYT sınavına girerek Dönüştürülmüş Puanı olan, hem de 2020-TYT sınav puanı

bulunan bir adayın yüksek olan puanı, adayın 2020-TYT nihai Sınav Puanı olmaktadır. 2019-TYT sınav puanı 200 ve üzeri olup 2020-TYT sınav puanı olmayan bir adayın Dönüştürülmüş Puanı, adayın 2020-TYT nihai Sınav Puanı olmaktadır. Bütün adayların başarı sıraları, 2020-TYT nihai Sınav Puanı kullanılarak belirlenmektedir.



## 2020-TYT Analizleri

2020-YKS TYT oturumu, 27 Haziran 2020 tarihinde 188 sınav merkezinde uygulanmıştır. TYT oturumu için başvuru yapan 2.424.718 adayın 2.296.138'i bu oturuma katılmıştır. Sınava katılan adayların %62'si mezun, %38'i ise öğrenimine devam etmektedir. Ayrıca adayların %51'i erkek, %49'u kadındır.

Sınava katılan adaylardan Temel Matematik veya Türkçe testlerinin en az birinden 0,5 veya daha fazla ham puanı bulunan 2.257.671 adayın 2020-TYT puanı hesaplanmıştır. TYT oturumuna katılan adaylar içerisinde Sosyal Bilimler testinde yer alan Din Kültürü ve Ahlak Bilgisi sorularından muaf olmayan aday sayısı 2.261.755 olup muaf tutulan ve Felsefe alanındaki ilave 5 soruyu cevaplandırmış olan aday sayısı 34.383'tür.

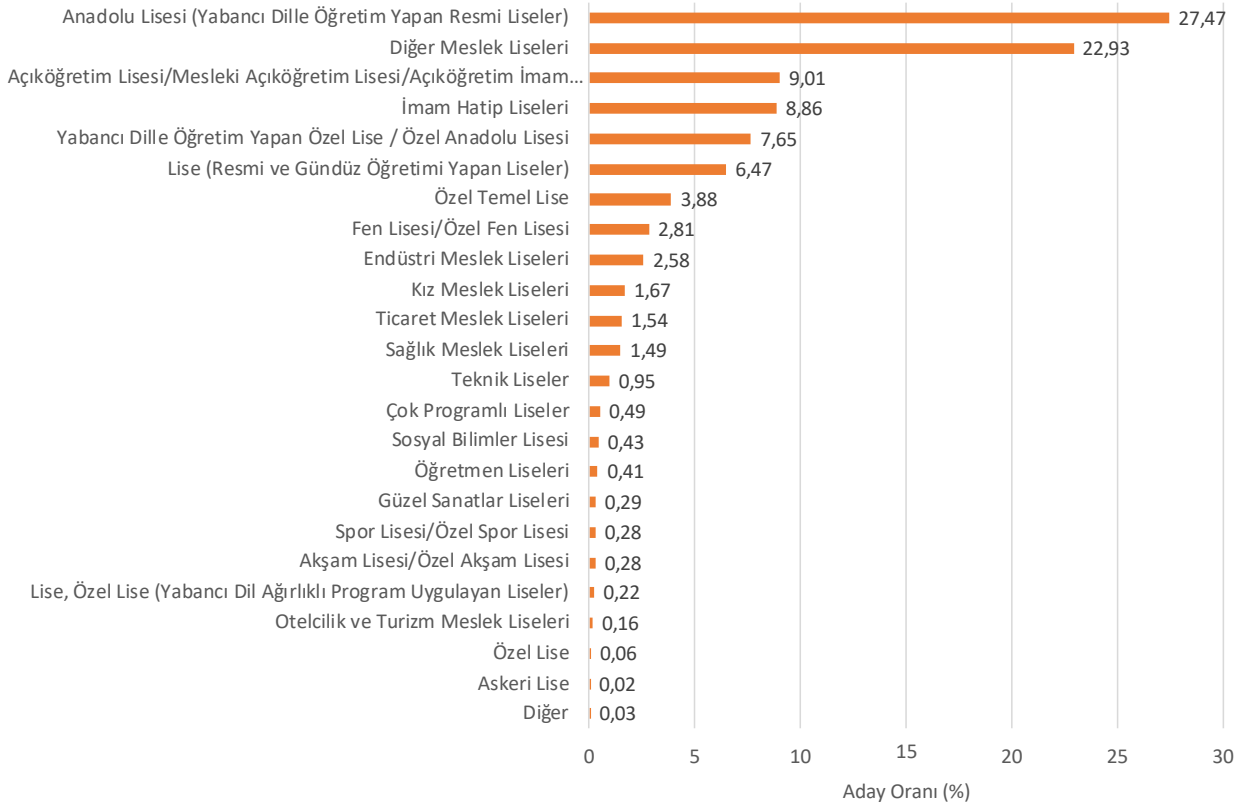
2020-YKS TYT adaylarının mezun oldukları ya da eğitimlerine devam ettikleri okul türlerine göre dağılımı Şekil 3'te verilmiştir. Şekil 3'e göre 2020-YKS'de TYT oturumuna en fazla katılım oranı %27,47 ile okul türü Anadolu Liseleri olan adaylar tarafından gerçekleştirilmiştir. TYT oturumuna katılan adayların yaklaşık %82'sini Anadolu Liseleri, Diğer Meslek Liseleri, İmam Hatip Liseleri, Lise, Açık Öğretim Liseleri ve Yabancı Dille Öğretim Yapan Özel Liselerden mezun olan veya mezun olabilecek durumda olan adaylar oluşturmaktadır.

Şekil 3'te yer alan "Diğer Meslek Liseleri" kapsamında Adalet Meslek Lisesi, Denizcilik Meslek Lisesi, Anadolu Denizcilik Meslek Lisesi, Ev Ekonomisi Meslek Lisesi, Maliye Meslek Lisesi, Spor Meslek Lisesi, Tapu Kadastro Meslek Lisesi, Tarım (Ziraat) Meslek Lisesi, Konservatuvar, Mahalli İdareler Meslek Lisesi, Anadolu Mahalli İdareler Meslek Lisesi, Demiryolu Meslek Lisesi, Meteoroloji Meslek Lisesi, Anadolu Meteoroloji Meslek Lisesi, Anadolu İletişim Meslek Lisesi, Anadolu Tapu Kadastro Meslek Lisesi, Özel Eğitim Meslek Lisesi (İşitme Engelliler), Anadolu Tarım Meslek Lisesi, Özel Denizcilik Anadolu Meslek Lisesi, Denizcilik Anadolu Teknik Lisesi, Mesleki ve Teknik Anadolu Lisesi (Anadolu Meslek Programı), Özel Anadolu Meslek Programı, Mesleki ve Teknik Anadolu Lisesi (Anadolu Teknik Programı), Özel Anadolu Teknik Programı, Anadolu Sekreterlik Meslek Lisesi ve Sekreterlik Meslek Lisesi bulunmaktadır. "Diğer" kategorisi ise Güzel Sanatlar ve Spor Liseleri/ Özel Güzel Sanatlar ve Spor Liseleri, Polis Koleji, Astsubay Hazırlama Okulları ve okul türü sistemde bulunmayanları kapsamaktadır.

2020-TYT için puanı hesaplanan adayların mezun oldukları ve mezun olabilecek durumda oldukları okul türlerine göre aday sayısı, en düşük puan, en yüksek puan, puan ortalaması ve standart sapma bilgileri **EK 1**'de verilmiştir.

Şekil 3

## Okul Türlerine Göre 2020-TYT'ye Katılan Aday Oranları



## 2020-TYT İstatistikleri

2020-TYT oturumuna katılan 2.296.137 adaydan elde edilen verilere göre hesaplanan test istatistikleri Tablo 3'te verilmiştir. Doğru cevap sayısı ortalaması; Türkçe testinde 18,23, Sosyal Bilimler testinde 9,13, Temel Matematik testinde 7,00 ve Fen Bilimleri testinde 3,76 olarak hesaplanmıştır. Doğru cevap sayısı ortalaması toplam soru sayısının oldukça altında kalması nedeniyle bu testlerde adayların düşük başarı gösterdiği söy-

lenebilir. Yine bu testlerdeki standart sapmanın ortalamadan yüksek olması bu testler için adayların doğru cevap sayılarının birbirinden daha çok farklılaştığını göstermektedir.

Hesaplanan ortalama doğru cevap sayısı değerleri standart sapma değerleri ile birlikte incelendiğinde Fen Bilimleri ve Temel Matematik testlerinin, Türkçe ve Sosyal Bilimler testlerine göre daha heterojen bir puan dağılımına sahip olduğu görülmektedir.

Tablo 3

2020 Temel Yeterlilik Testi İstatistikleri

İstatistik	Türkçe	Sosyal Bilimler	Temel Matematik	Fen Bilimleri
Soru Sayısı	40	20	40	20
Doğru Cevap Sayısı Ortalaması	18,23	9,13	7,00	3,76
Standart Sapma	7,735	3,933	8,256	4,253
Ham Puan Ortalaması	14,29	7,79	5,56	2,67
Ortalama Güçlük Düzeyi	0,46	0,46	0,17	0,19
Ortalama Ayırt Edicilik Düzeyi	0,41	0,43	0,57	0,57
İç Tutarlılık Güvenirlik Katsayısı	0,87	0,77	0,95	0,89

Soru güçlük düzeyi, bir soruyu doğru cevaplayan adayların tüm adaylara oranı; testin ortalama güçlük düzeyi de testte bulunan soru güçlükleri toplamının soru sayısına bölümü olarak ifade edilmektedir (Ebel ve Fresbie, 1991; Linn ve Gronlund, 1995). 2020-TYT oturumundaki testlerin ortalama güçlük düzeyleri 0,17 ile 0,46 arasında değişmektedir. Ortalama güçlük düzeyleri; 0,46 ile en yüksek Türkçe ve Sosyal Bilimler testlerinde, 0,17 ile en düşük Temel Matematik testinde hesaplanmıştır. Fen Bilimleri testinin ortalama güçlük düzeyi ise 0,19 olarak hesaplanmıştır. Bu sonuçlara göre TYT oturumuna katılan adayların Temel Matematik ve Fen Bilimleri testlerindeki başarıları diğer testlere göre daha düşüktür.

Soru ayırt ediciliği, bir soru ile ölçülmek istenen özelliğe sahip olan adayları, bu özelliğe sahip olmayan adaylardan ayırma gücü olarak tanımlanmaktadır (Baykul, 2010; Cohen ve Swerdlik, 2010; Özçelik, 1992). Testin ortalama ayırt edicilik düzeyi ise testteki tüm soruların ayırt edicilik değerlerinin ortalamasıdır (Urbina, 2014). Testteki soruların ayırt edicilik değerinin 0,30 ve üzeri olması, soruların ayırt edicilik değerinin kabul edilebilir düzeyde olduğunu göstermektedir (Crocker ve Algina, 2008). TYT oturumu testlerinin ortalama ayırt edicilik düzeyleri 0,41 ile 0,57 arasında değişmektedir. Elde edilen bu veriler incelendiğinde testlerdeki soruların ayırt edicilik değerlerinin genel olarak kabul edilebilir düzeyde olduğu söylenebilir. Ortalama ayırt edicilik değerinin en yüksek olduğu testlerin, 0,57 ile Temel Matematik ve Fen Bilimleri testleri olduğu belirlenmiştir.

Test puanlarının güvenirliliği; o testte yer alan bütün soruların ölçmek istediği değişkeni ölçen

bilmesi, soruların bir bütün hâlinde tutarlı bir ölçme yaptığıının göstergesi olarak kabul edilmektedir (Cronbach, 1951; Kuder ve Richardson, 1937; Lord, 1955). Testler için 0,70 ve üzerindeki iç tutarlılık katsayısı yeterli düzey olarak kabul edilmektedir (Turgut ve Baykul, 2015; Özçelik 1992; Urbina, 2014). Yapılan güvenilirlik analizinde 2020 TYT'deki testlerin güvenilirlik katsayıları 0,77 ile 0,95 arasında değişmektedir (Tablo 3) ve bu değerlere göre testlerin iç tutarlılığının iyi olduğu ifade etmektedir.

TYT oturumunu oluşturan testlerin/alt testlerin soru sayıları ve ortalama güçlük düzeyleri Tablo 4'te verilmiştir. Soru sayıları birbirinden farklı olmakla birlikte, testler/alt testler ortalama güçlük

düzeylerine göre karşılaştırıldığında adayların Türkçe ve Sosyal Bilimler testlerinde (0,46) diğer alt testlere göre daha yüksek başarı gösterdiği görülmektedir.

Sosyal Bilimler testinde yer alan Tarih, Coğrafya ve Felsefe alt testleri arasında adayların en başarılı olduğu alan Coğrafya alt testi (0,40) iken Tarih ve Felsefe alt testleri 0,36 ortalama güçlük düzeyi ile Sosyal Bilimler testinde adayların daha az başarı gösterdiği alt testler olmuştur.

Fen Bilimleri testinde ise adayların en başarılı olduğu alan 0,24 ortalama güçlük düzeyi ile Biyoloji alt testidir. Kimya alt testinin ortalama güçlük düzeyi 0,20 iken Fizik alt testinin ortalama güçlük düzeyi 0,13'tür.

Tablo 4

TYT'deki Testlerin/Alt Testlerin Ortalama Güçlük Düzeyleri

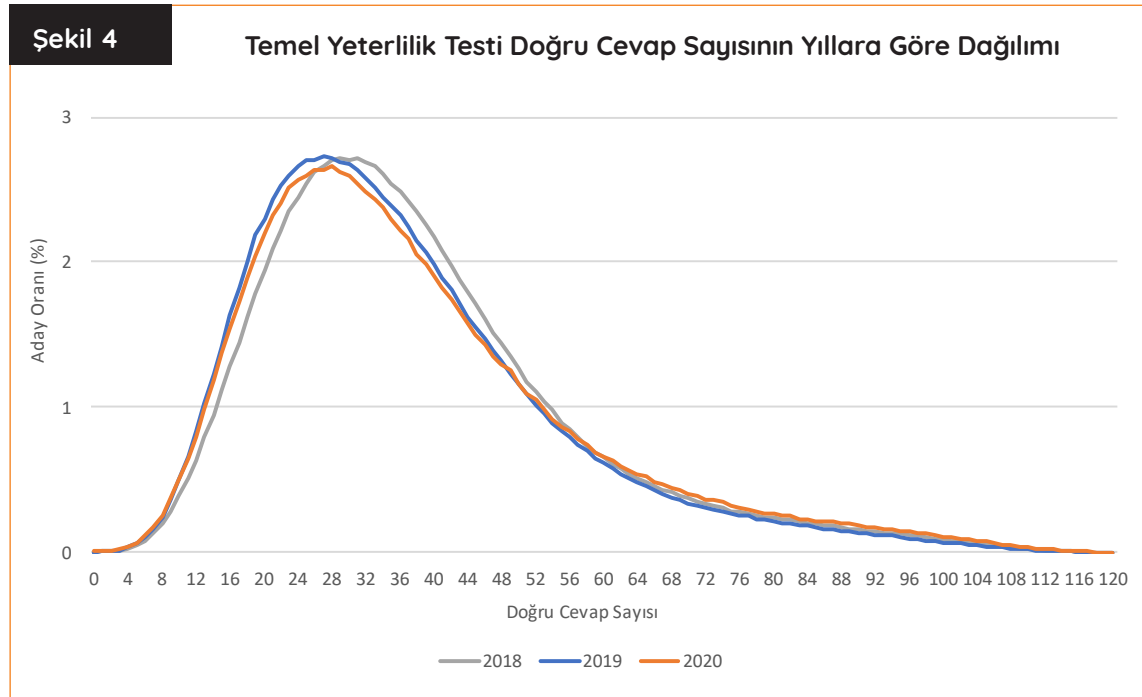
Testler/Alt Testler	Ortalama Güçlük Düzeyleri
Türkçe (40 Soru)	0,46
Sosyal Bilimler (20 Soru)	0,46
• Tarih (5 Soru)	0,36
• Coğrafya (5 Soru)	0,40
• Felsefe (5 Soru)	0,36
• Din Kültürü ve Ahlak Bilgisi (5 Soru)	0,70
• İlave Felsefe (5 Soru)	0,05
Temel Matematik (40 Soru)	0,17
Fen Bilimleri (20 Soru)	0,19
• Fizik (7 Soru)	0,13
• Kimya (7 Soru)	0,20
• Biyoloji (6 Soru)	0,24

## TYT Doğru Cevap Sayısının Yıllara Göre Dağılımı

TYT oturumunun ve oturumda yer alan Türkçe, Sosyal Bilimler, Temel Matematik ve Fen Bilimleri testlerinin 2018, 2019 ve 2020 yıllarına göre doğru cevap sayıları dağılımlarının karşılaştırılması Şekil 4, 5, 6, 7 ve 8'de verilmektedir.

2018, 2019 ve 2020 yılları için TYT'ye katılan adayların Türkçe, Sosyal Bilimler, Temel Matematik ve Fen Bilimleri testlerindeki doğru cevap sayıları bir bütün olarak değerlendirilmiş ve doğ-

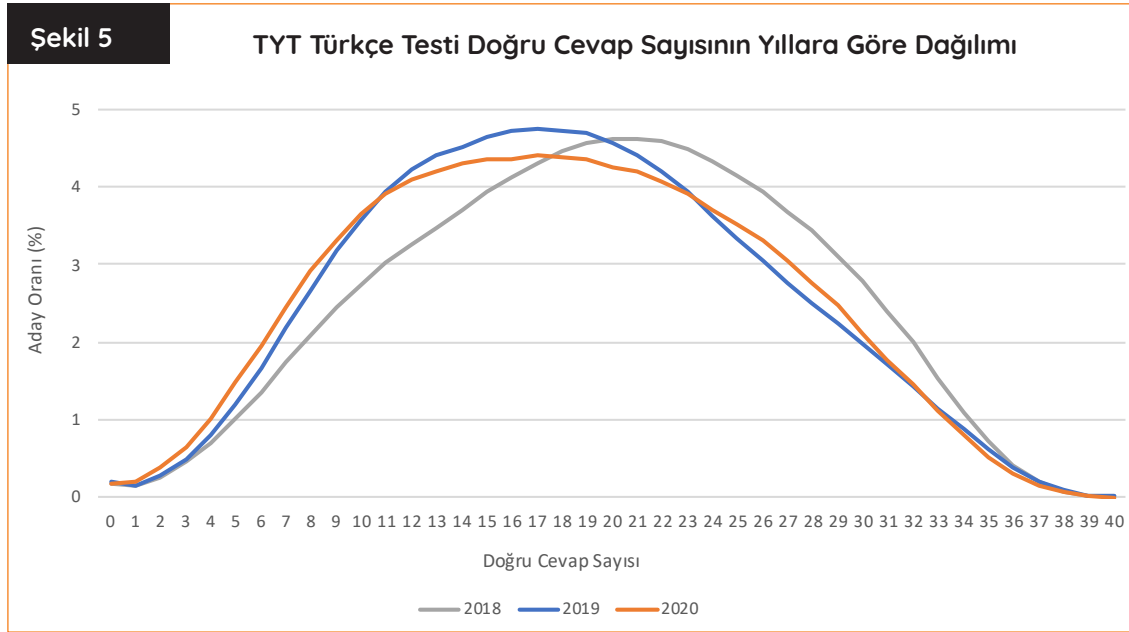
ru cevap sayısı dağılımları Şekil 4'te gösterilmiştir. 2018, 2019 ve 2020 yıllarında adayların Temel Yeterlilik Testi doğru cevap sayısı dağılımlarının benzer ve sağa çarpık olduğu görülmektedir. 2020-TYT'de 120 sorunun tamamını doğru cevaplayan aday bulunmamakta iken 119 soruyu doğru cevaplayan 4 aday ve hiçbir soruyu doğru cevaplayamayan 53 aday bulunmaktadır. Dağılımda en sık gözlenen değer 28'dir.



2018, 2019 ve 2020 yılları için TYT Türkçe testi doğru cevap sayısı dağılımları Şekil 5'te gösterilmiştir. Şekilde görüldüğü gibi, 40 soruluk TYT Türkçe testinde adayların doğru cevap sayıları, normal dağılıma oldukça yakın bir dağılım göstermektedir. 2020-TYT Türkçe testi doğru cevap sayısı dağılımında en sık gözlenen değer 17'dir. 2020 yılında uygulanan TYT Türkçe testi doğru cevap sayısı dağılımı ortalamasının 2019 yılına yakın olduğu görülmektedir.

2018, 2019 ve 2020 yılı Türkçe testi doğru cevap sayılarının standart sapma değerleri birbirine yakın olup istatistiksel analiz sonuçları incelendiğinde TYT Türkçe testinin ortalama ayırt edicilik değerinin 2018, 2019 ve 2020 yıllarında aynı düzeyde olduğu saptanmıştır.

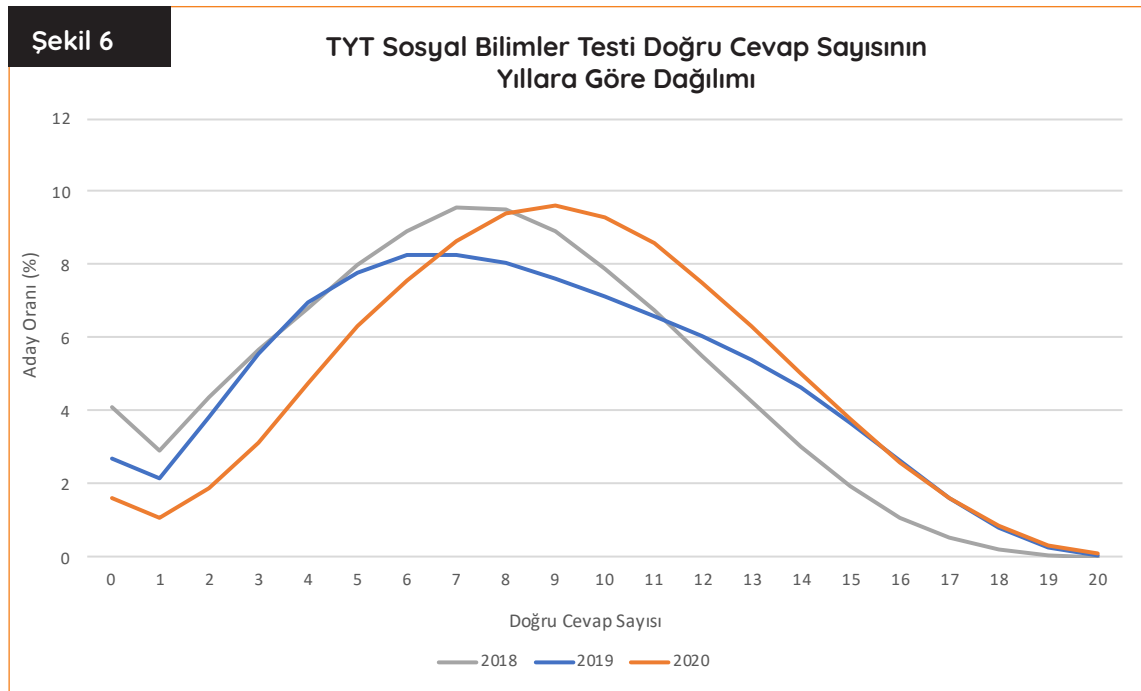
2020-TYT Türkçe testindeki 40 sorunun tamamını doğru cevaplayan 34 aday bulunmaktadır. Adayların 4.050'si ise testteki hiçbir soruya doğru cevap verememiştir.



Sosyal Bilimler testi için adayların 2018, 2019 ve 2020 yıllarına ait doğru cevap sayısı dağılımları Şekil 6'da gösterilmiştir. 2020 yılında uygulanan TYT Sosyal Bilimler testi doğru cevap sayısı dağılımı ortalamasının, 2018 ve 2019 yıllarından daha yüksek düzeyde olduğu görülmektedir. 2020-TYT Sosyal Bilimler testi doğru cevap sayısı dağılımında en sık gözlenen değer 9'dur. Adayların yaklaşık %54'ü 0 ile 9 doğru cevap sayısı aralığında bulunmaktadır.

2020 yılı TYT Sosyal Bilimler testi doğru cevap sayısının standart sapması 2019 yılından düşük, 2018 yılına ise oldukça yakındır.

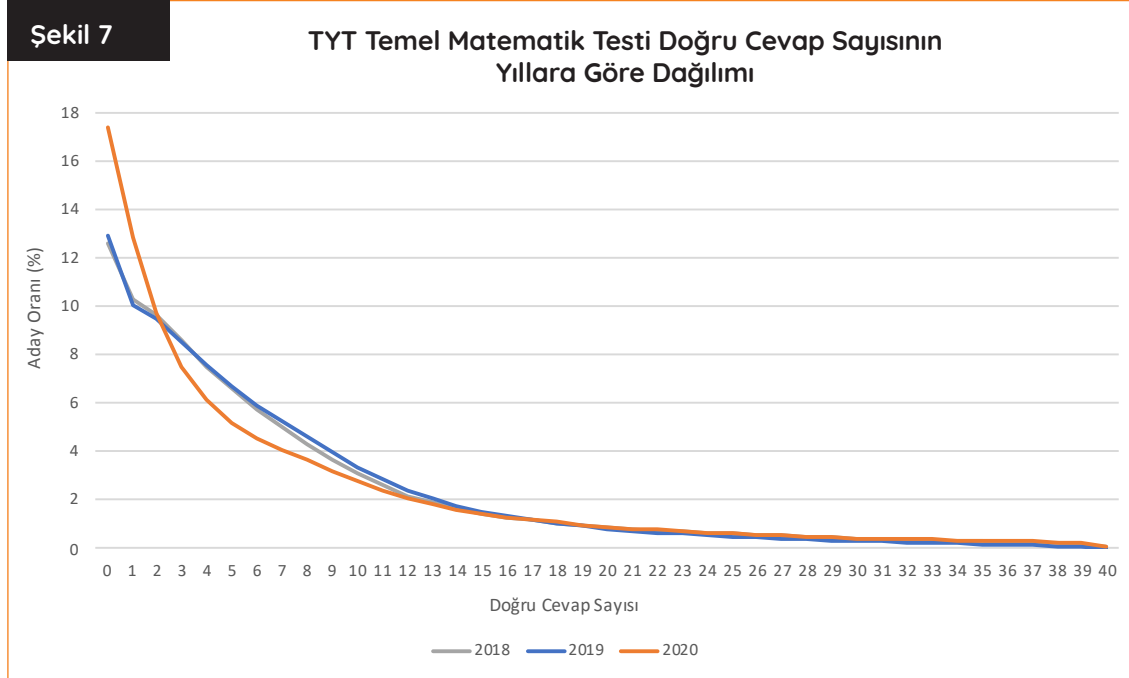
2020-TYT Sosyal Bilimler testinde 20 sorunun tamamını 1.742 aday doğru cevaplamış iken 37.432 aday hiçbir soruya doğru cevap verememiştir. 2020 yılında hiçbir soruya doğru cevap veremeyen aday oranının 2018 ve 2019 yıllarına göre daha az olduğu görülmektedir.



TYT Temel Matematik testinin 2018, 2019 ve 2020 yıllarına ait doğru cevap sayılarına göre dağılımları Şekil 7'de gösterilmiştir. Doğru cevap sayıları arasında en sık gözlenen değerlerin 0 ile 1 olması ve 2020 yılı için 10 ve altında doğru cevap sayısına sahip adayların tüm grubun %77'sini oluşturması Temel Matematik testinde adayla-

rın başarısının düşük düzeyde olduğunu göstermektedir.

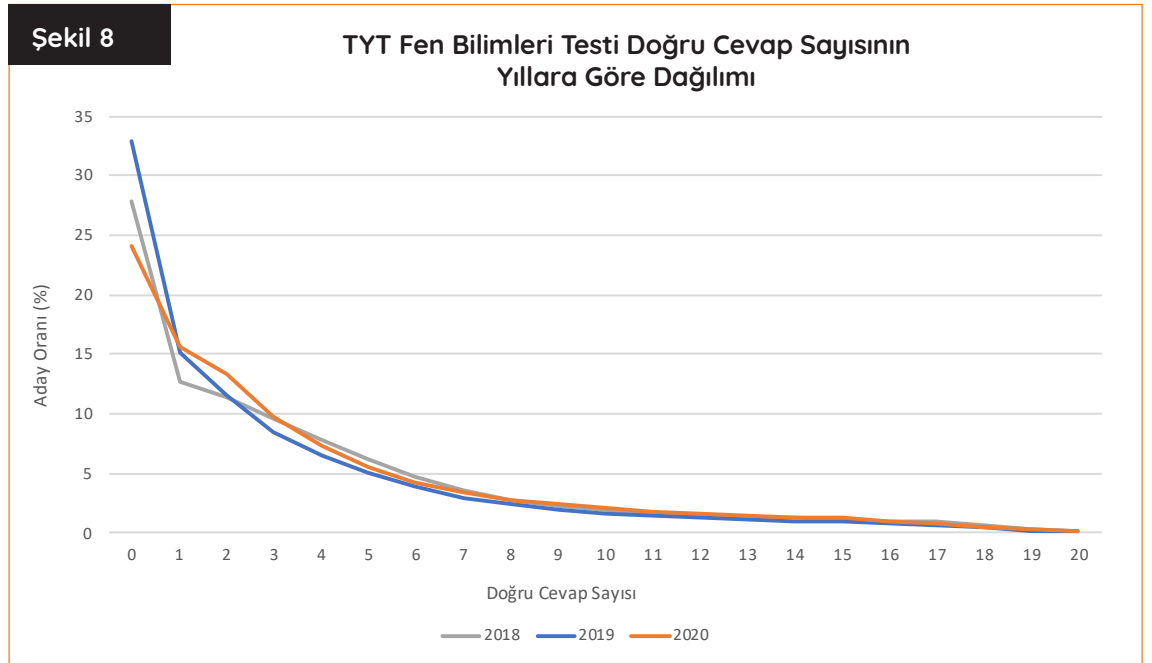
2020-TYT Temel Matematik testinde bulunan 40 sorunun tamamını 2.196 aday doğru cevaplamış iken 399.271 (%17) aday hiçbir soruya doğru cevap verememiştir.





Fen Bilimleri testine ait doğru cevap sayılarının 2018, 2019 ve 2020 yıllarına göre dağılımları Şekil 8'de verilmiştir. Bu test grubunda doğru cevabı olmayan aday oranının, 2020 yılında uygulanan sınavda 2018 ve 2019 yıllarına kıyasla daha düşük olduğu görülmektedir.

2020 yılı için tüm grubun %76'sı, dağılımın yoğunlaştığı 0 ile 5 doğru cevap sayısı aralığında bulunmaktadır. 2020-TYT Fen Bilimleri testinde bulunan 20 sorunun tamamını 1.315 aday doğru cevaplamışken 553.129 (%24) aday hiçbir soruya doğru cevap verememiştir.

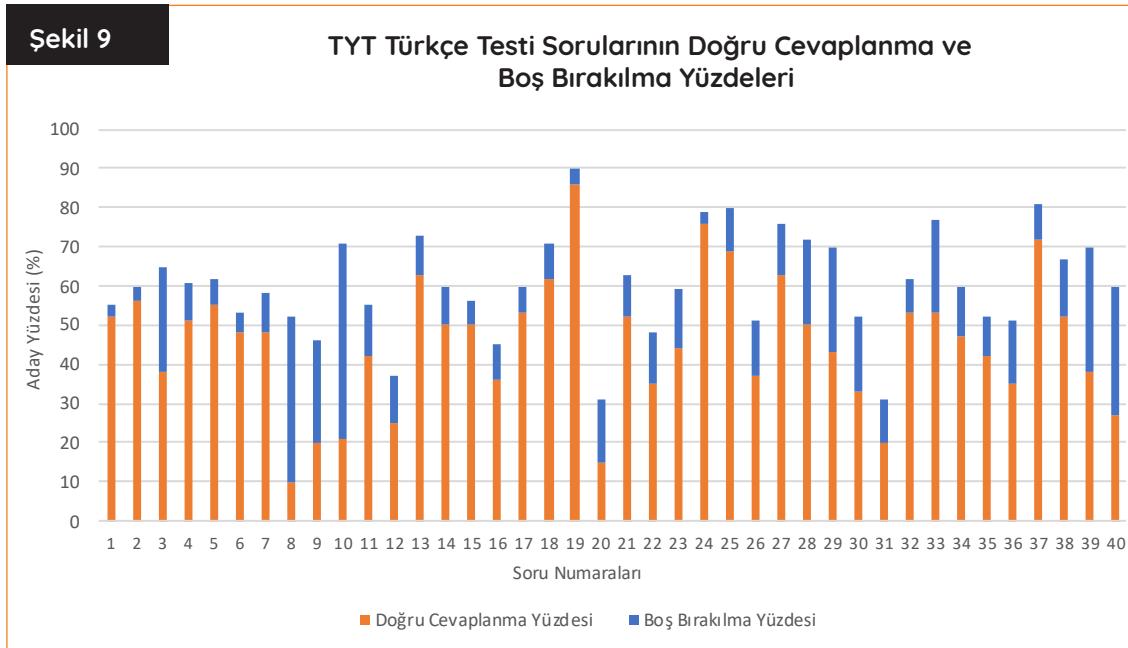


## 2020-TYT Sorularının Doğru Cevaplanma ve Boş Bırakılma Yüzdeleri

2020-TYT oturumunda yer alan soruların doğru cevaplanma ve boş bırakılma yüzdeleri hesaplanmış ve Şekil 9, 10, 11 ve 12'de gösterilmiştir.

2020-TYT Türkçe testinde yer alan soruların doğru cevaplanma ve boş bırakılma yüzdeleri Şekil 9'da birlikte verilmiştir. Türkçe sorularının doğru

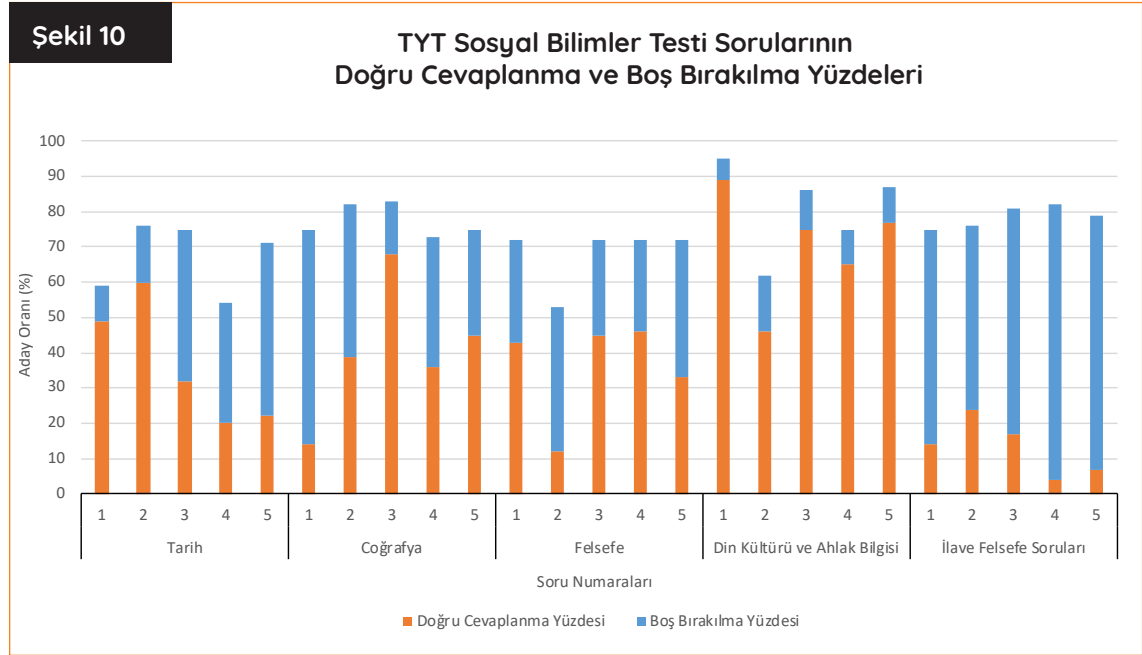
cevaplanma yüzdelerinin ortalaması %45,5 ve boş bırakılma yüzdelerinin ortalaması %15 olarak hesaplanmıştır. 40 soruluk Türkçe testinde doğru cevaplanma yüzdesinin en yüksek %86 (19 numaralı soru), en düşük ise %10 (8 numaralı soru) olduğu tespit edilmiştir.



2020-TYT Sosyal Bilimler testinin alt testlerinde yer alan soruların doğru cevaplanma ve boş bırakılma yüzdeleri Şekil 10'da birlikte verilmiştir. Doğru cevaplanma yüzdelerinin ortalaması Tarih sorularında %36,6, Coğrafya sorularında %40,4, Felsefe sorularında %35,8, Din Kültürü ve Ahlak Bilgisi sorularında %70,4 ve ilave Felsefe sorularında %13,2'dir. Boş bırakılma yüzdelerinin ortalaması ise Tarih sorularında %30,4,

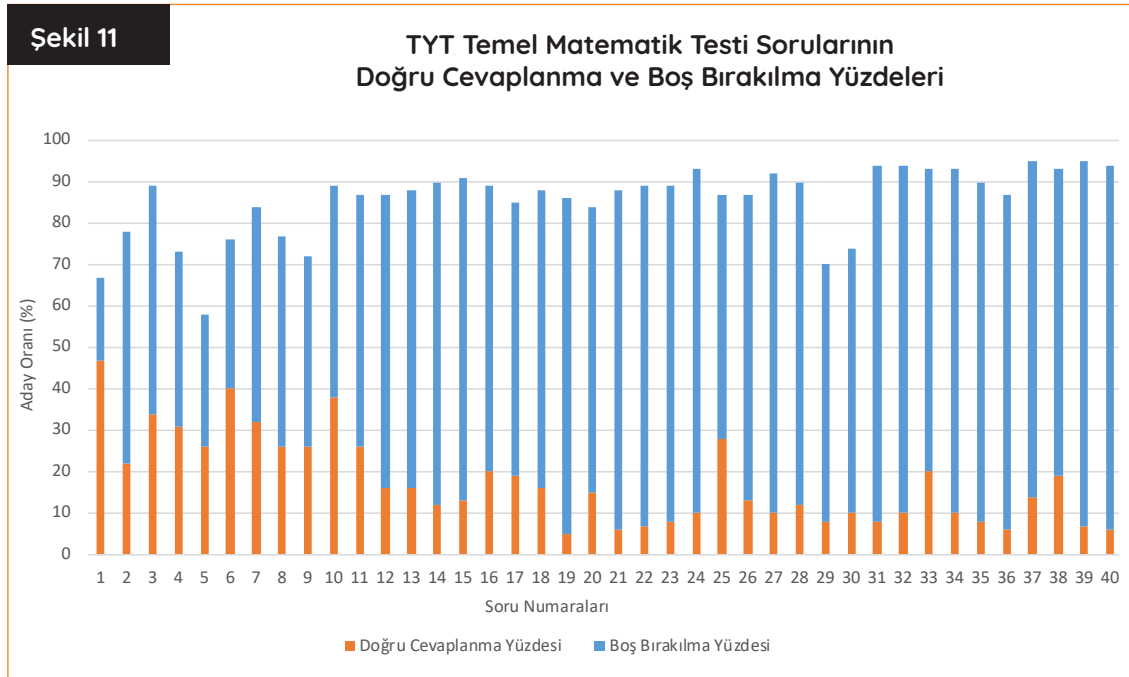
Coğrafya sorularında %37,2, Felsefe sorularında %32,4, Din Kültürü ve Ahlak Bilgisi sorularında %10,6 ve ilave Felsefe sorularında %65,4'tür.

Sosyal Bilimler testinde en yüksek oranda doğru cevaplanan soru %89 (1 numaralı soru) ile Din Kültürü ve Ahlak Bilgisi alt testinde, en düşük oranda doğru cevaplanan soru ise %4 (4 numaralı soru) ile ilave Felsefe alt testindedir.



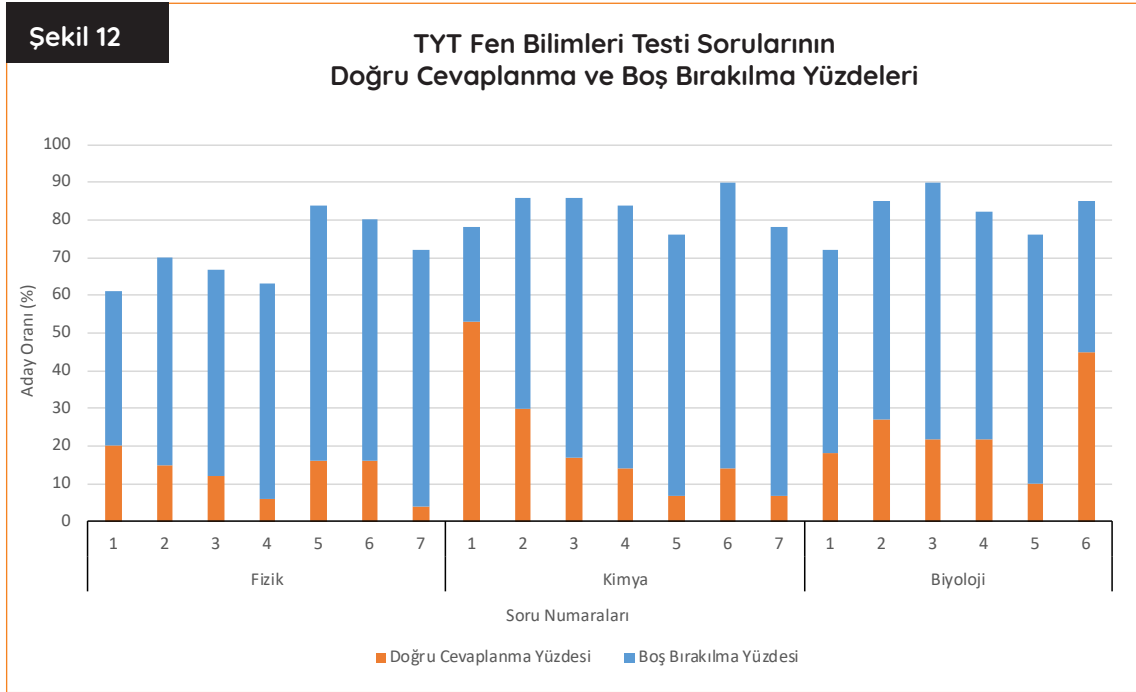
2020-TYT Temel Matematik testinde yer alan soruların doğru cevaplanma ve boş bırakılma yüzdeleri Şekil 11'de birlikte verilmiştir. Temel Matematik sorularının doğru cevaplanma yüzdelerinin ortalaması %17,5 ve boş bırakılma yüz-

delerinin ortalaması %68,1'dir. Temel Matematik testinde doğru cevaplanma oranının en yüksek %49 (1 numaralı soru), en düşük ise %5 (19 numaralı soru) olduğu tespit edilmiştir.



2020-TYT Fen Bilimleri testinin alt testlerinde yer alan soruların doğru cevaplanma ve boş bırakılma yüzdeleri Şekil 12'de birlikte verilmiştir. Doğru cevaplanma yüzdelerinin ortalaması, Fizik sorularında %12,7, Kimya sorularında %20,2 ve Biyoloji sorularında %24'tür. Boş bırakılma yüzdelerinin ortalaması ise Fizik sorularında %58,2,

Kimya sorularında %62,2 ve Biyoloji sorularında %56,7'dir. Fen Bilimleri testinde en yüksek oranda doğru cevaplanan soru, %53 ile Kimya alt testindeki 1 numaralı soru ve testteki en düşük oranda doğru cevaplanan soru ise %4 ile Fizik alt testindeki 7 numaralı sorudur.



## 2020-AYT Analizleri

2020-YKS AYT oturumu, 28 Haziran 2020 tarihinde 188 sınav merkezinde uygulanmıştır. AYT oturumuna başvuran 1.788.590 adaydan 1.672.376'sı sınava katılmıştır. Sınava katılan adayların %57'si mezun, %43'ü ise öğrenimine devam etmektedir. Ayrıca adayların %52'si kadın, %48'i erkektir.

AYT oturumuna katılan adaylar içerisinde Sosyal Bilimler-2 testinde yer alan Din Kültürü ve Ahlak Bilgisi sorularından muaf olmayan aday sayısı 1.651.973'tür. Muaf tutulan ve ilave Felsefe Grubu altındaki Felsefe (2 soru), Psikoloji (1 soru), Sosyoloji (2 soru) ve Mantık (1 soru) sorularını cevaplandırmış olan aday sayısı 20.403'tür. 2020-YKS AYT adaylarının mezun oldukları ya da eğitimlerine devam ettikleri okul türlerine göre dağılımı Şekil 13'te verilmiştir.

Şekil 13'e göre AYT oturumuna en fazla katılım %31,94 oranı ile okul türü Anadolu Liseleri olan adaylar tarafından gerçekleştirilmiştir. AYT oturumuna katılan adayların yaklaşık %68'ini Anadolu Liseleri, Yabancı Dille Öğretim Yapan Özel Liseleri, Diğer Meslek Liseleri, İmam Hatip Liseleri, Özel Temel Lise, Lise ve Açıköğretim Liselerinden mezun olan veya mezun olabilecek durumda olan adaylar oluşturmaktadır. Şekil 13'te yer alan "Diğer Meslek Liseleri" ile "Diğer" kapsamı 2020-YKS Değerlendirme Raporu'nun 16. sayfasında belirtilmiştir.

2020-AYT için SAY, SÖZ ve EA puanı hesaplanan adayların mezun oldukları ve mezun olabilecek durumda oldukları okul türlerine göre aday sayısı, en düşük puan, en yüksek puan, puan ortalaması ve standart sapma bilgileri EK-1'de verilmiştir.

### 2020-AYT İstatistikleri

YKS'nin 2. oturumu olan Alan Yeterlilik Testleri'nde adaylara; Türk Dili ve Edebiyatı-Sosyal Bilimler-1 (40 soru), Sosyal Bilimler-2 (40 soru), Matematik (40 soru) ve Fen Bilimleri (40 soru) testlerinden oluşan toplam 160 soruluk bir kitapçık verilmektedir.

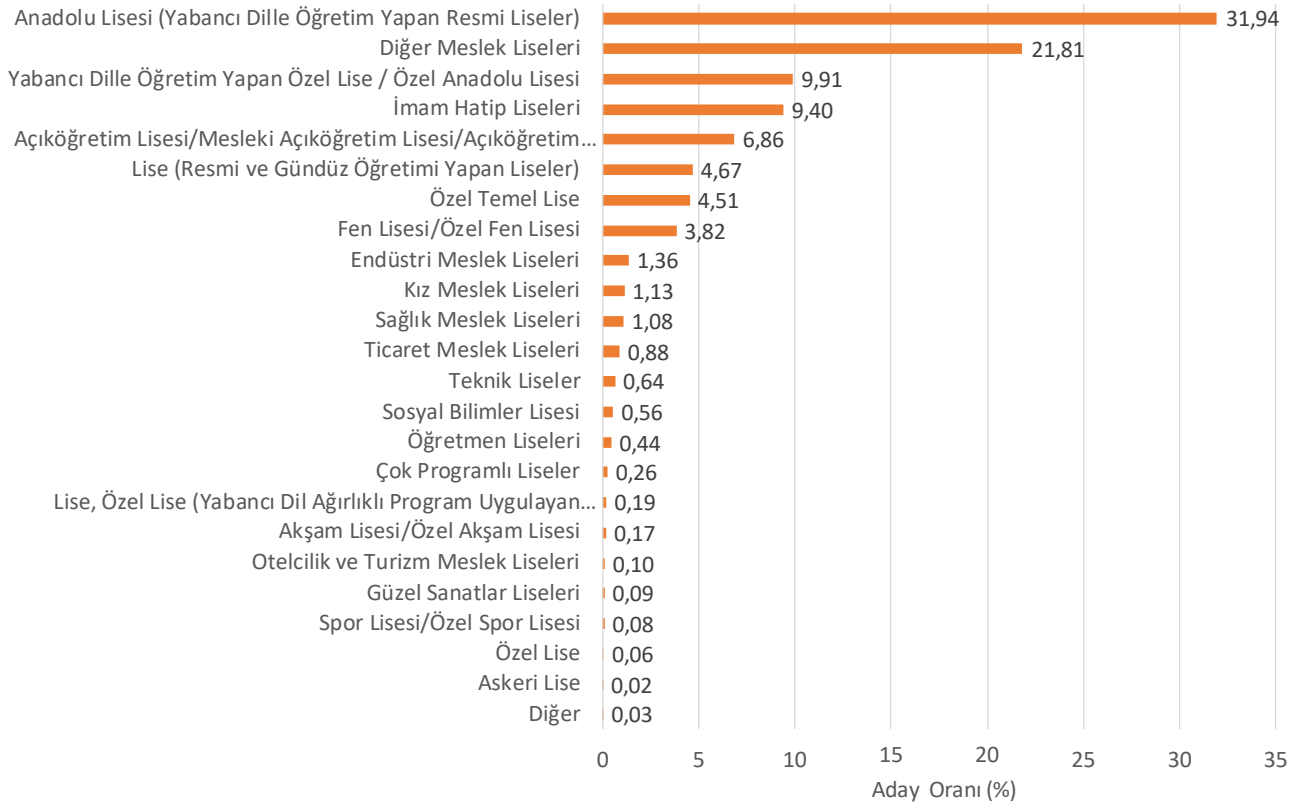
AYT'de adaylar, hesaplanmasını istedikleri puan türü (SAY, SÖZ ve EA) için gereken testleri cevaplamaktadır. SAY, SÖZ ve EA puan türlerinin hepsinin hesaplanmasını isteyen adaylar, sınav süresince tüm testleri cevaplayabilmektedir. Tablo 2'de de gösterildiği üzere adaylar AYT oturumunda SAY puan türünün hesaplanmasını istiyorsa Matematik ile Fen Bilimleri testlerini, SÖZ puan türünün hesaplanmasını istiyorsa Türk Dili ve Edebiyatı-Sosyal Bilimler-1 ile Sosyal Bilimler-2 testlerini ve EA puan türünün hesaplanmasını istiyorsa Türk Dili ve Edebiyatı-Sosyal Bilimler-1 ile Matematik testlerini cevaplamaktadır. Bu durumda sadece SAY puan türünün hesaplanmasını isteyen adaylar Türk Dili ve Edebiyatı-Sosyal

Bilimler-1 ve Sosyal Bilimler-2 testleri ile ilgilenmemektedir. Sadece SÖZ puan türünün hesaplanmasını isteyen adaylar ise Matematik ve Fen Bilimleri testleri ile ilgilenmemektedir. Bu yüzden puan türlerine göre AYT oturumunda yer alan 4 adet testin hepsi, bazı adaylar tarafından cevaplanmamaktadır. Bu sebeple AYT test istatistikleri

hesaplanırken ilgili testlerde en az 1 soruyu işaretleleyen/cevaplayan adaylar dikkate alınmıştır. 2020-AYT oturumuna katılan 1.672.376 aday içerisinde, ilgili testlerde en az 1 soruya cevap veren adaylardan elde edilen verilere göre hesaplanan test istatistikleri Tablo 5'te verilmiştir.

Şekil 13

## Okul Türlerine Göre 2020-AYT'ye Katılan Aday Oranları



Tablo 5'teki aday sayıları incelendiğinde, AYT oturumuna katılan 1.672.376 adayın %24'ünün (402.404 aday) Türk Dili ve Edebiyatı-Sosyal Bilimler-1 testinde, %36'sının (602.785 aday) Sos-

yal Bilimler-2 testinde, %10'unun (173.426 aday) Matematik testinde ve %33'ünün (546.342 aday) Fen Bilimleri testinde hiçbir soruyu cevaplamadığı görülmektedir.

Tablo 5

2020 Alan Yeterlilik Testleri İstatistikleri\*

İstatistik	Türk Dili ve Edebiyatı-Sosyal Bilimler-1	Sosyal Bilimler-2	Matematik	Fen Bilimleri
Soru Sayısı	40	40	40	40
Aday Sayısı	1.269.971	1.069.590	1.498.949	1.126.033
Doğru Cevap Sayısı Ortalaması	13,67	14,21	9,96	8,39
Standart Sapma	7,649	7,224	10,323	9,171
Ham Puan Ortalaması	10,29	11,21	8,46	5,65
Ortalama Güçlük Düzeyi	0,34	0,36	0,25	0,21
Ortalama Ayırt Edicilik Düzeyi	0,43	0,40	0,64	0,58
İç Tutarlılık Güvenirlik Katsayısı	0,89	0,87	0,96	0,95

\* İlgili testte en az 1 soruya cevap veren adaylar dikkate alınmıştır.



İlgili testlerde en az 1 soruyu işaretleyen adaylar dikkate alındığında doğru cevap sayısı ortalaması; Türk Dili ve Edebiyatı-Sosyal Bilimler-1 testinde 13,67, Sosyal Bilimler-2 testinde 14,21, Matematik testinde 9,96 ve Fen Bilimleri testinde 8,39 olarak hesaplanmıştır. Doğru cevap sayısı ortalaması toplam soru sayısının oldukça altında kalması nedeniyle bu testlerde adayların düşük başarı gösterdiği söylenebilir. Yine bu testlerdeki standart sapmanın ortalamadan yüksek olması bu testler için adayların doğru cevap sayılarının birbirinden daha çok farklılaştığını göstermektedir. Hesaplanan ortalama doğru cevap sayısı değerleri; standart sapma değerleri ile birlikte incelendiğinde Fen Bilimleri ve Matematik testlerinin, Türk Dili ve Edebiyatı-Sosyal Bilimler-1 ve Sosyal Bilimler-2 testlerine göre daha heterojen bir puan dağılımına sahip olduğu görülmektedir.

2020-AYT oturumundaki testlerin ortalama güçlük düzeyleri; en yüksek 0,36 değeri ile Sosyal Bilimler-2 ve 0,34 değeri ile Türk Dili ve Edebiyatı-Sosyal Bilimler-1 testlerinde hesaplanırken en düşük 0,21 değeri ile Fen Bilimleri ve 0,25 değeri ile Matematik testlerinde hesaplanmıştır. Bu sonuçlara göre sınava katılan adayların Matematik ve Fen Bilimleri testlerindeki başarılarının diğer testlere göre daha düşük olduğu tespit edilmiştir.

AYT oturumundaki testlerin ortalama ayırt edicilik düzeyleri 0,40 ile 0,64 arasında değişmektedir. Elde edilen bu veriler incelendiğinde testlerdeki soruların ayırt edicilik değerlerinin kabul edilebilir düzeyde olduğu söylenebilir. Ortalama ayırt

edicilik değerinin en yüksek olduğu testin, 0,64 değeri ile Matematik testi olduğu belirlenmiştir.

Yapılan güvenilirlik analizinde testlerin güvenilirlik katsayılarının 0,87 ile 0,96 arasında değiştiği belirlenmiştir. Bu değerlere göre testlerin iç tutarlılığının yüksek olduğu söylenebilir.

Sınavı oluşturan testlerin/alt testlerin soru sayıları ve ortalama güçlük düzeyleri, ilgili testlerde en az 1 soruyu işaretleyen adaylara göre hesaplanmış olup Tablo 6'da verilmiştir. Soru sayıları birbirinden farklı olmakla birlikte, testler/alt testler ortalama güçlük düzeylerine göre karşılaştırıldığında adayların Coğrafya-2 (0,46) ve Coğrafya-1 (0,43) alt testlerinde diğer alt testlere göre daha yüksek başarı gösterdiği görülmektedir.

Türk Dili ve Edebiyatı-Sosyal Bilimler-1 testinde adayların en başarılı olduğu alt test Coğrafya-1 alt testidir. Türk Dili ve Edebiyatı alt testinin ortalama güçlük düzeyi 0,34 ve Tarih-1 alt testinin ortalama güçlük düzeyi 0,28'dir.

Sosyal Bilimler-2 testinde yer alan Tarih-2, Coğrafya-2 ve Felsefe Grubu alt testleri arasında adayların en başarılı olduğu alan 0,46 ortalama güçlük düzeyi ile Coğrafya-2 alt testi iken 0,30 ortalama güçlük düzeyi ile Tarih-2 alt testi adayların en az başarılı olduğu alt test olmuştur.

Fen Bilimleri testinde adayların en başarılı olduğu alan 0,23 ortalama güçlük düzeyi ile Biyoloji alt testidir. Fen Bilimleri testinde adayların en az başarılı olduğu alt test ise 0,19 ortalama güçlük düzeyi ile Fizik testi olmuştur.

Tablo 6

AYT'deki Testlerin/Alt Testlerin Ortalama Güçlük Düzeyleri

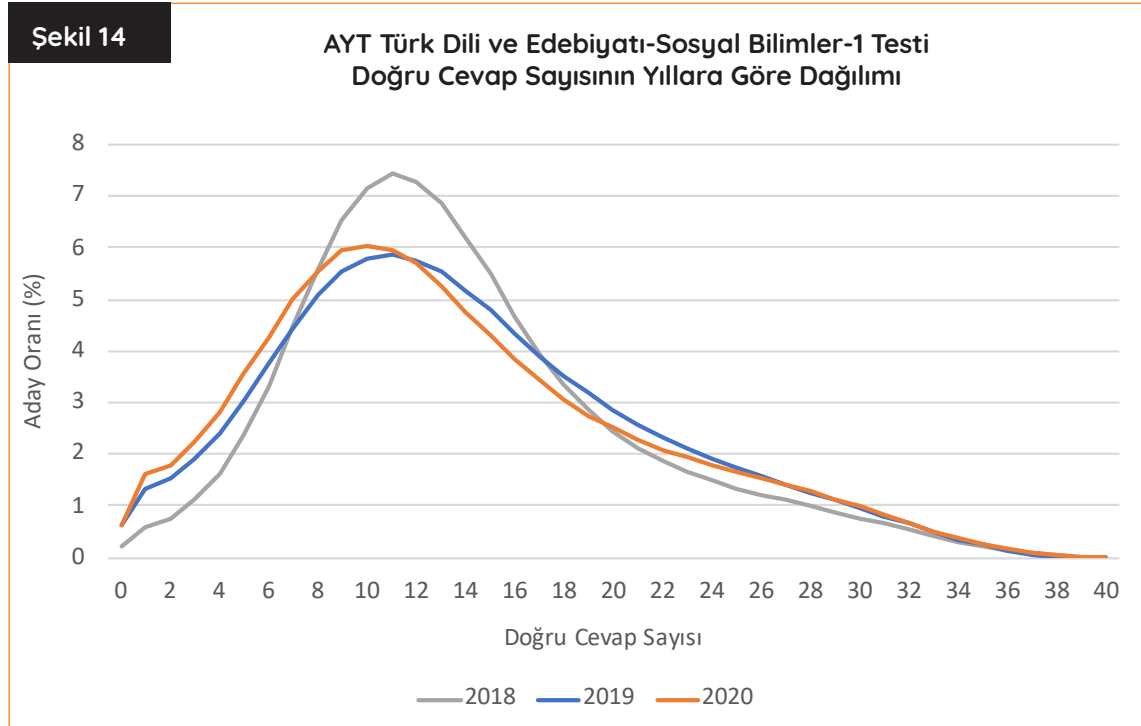
Testler/Alt Testler	Ortalama Güçlük Düzeyleri
Türk Dili ve Edebiyatı-Sosyal Bilimler-1 (40 Soru)	0,34
• Türk Dili ve Edebiyatı (24 soru)	0,34
• Tarih-1 (10 Soru)	0,28
• Coğrafya-1 (6 Soru)	0,43
Sosyal Bilimler-2 (40 Soru)	0,36
• Tarih-2 (11 Soru)	0,30
• Coğrafya-2 (11 Soru)	0,46
• Felsefe Grubu (12 Soru)	0,36
• Din Kültürü ve Ahlak Bilgisi(6 Soru)	0,25
• İlave Felsefe Grubu (6 Soru)	0,05
Matematik ( 40 Soru)	0,25
Fen Bilimleri (40 Soru)	0,21
• Fizik (14 Soru)	0,19
• Kimya (13 Soru)	0,21
• Biyoloji (13 Soru)	0,23

## AYT Doğru Cevap Sayısının Yıllara Göre Dağılımı

AYT oturumunda yer alan Türk Dili ve Edebiyatı-Sosyal Bilimler-1, Sosyal Bilimler-2, Matematik ve Fen Bilimleri testlerinin 2018, 2019 ve 2020 yıllarına göre doğru cevap sayıları dağılımlarının karşılaştırılması Şekil 14, 15, 16 ve 17'de verilmektedir. Doğru cevap sayısı dağılımlarında ilgili testlerde en az 1 soruya cevap veren adaylardan elde edilen sonuçlar dikkate alınmıştır.

2018, 2019 ve 2020 yılları için AYT Türk Dili ve Edebiyatı-Sosyal Bilimler-1 testi doğru cevap sayısı

dağılımı Şekil 14'te gösterilmiştir. Her üç yılda da dağılımların sağa çarpık olduğu görülmektedir. 2020 yılında en sık gözlenen doğru cevap sayısı 10'dur. 2019 ve 2020 yılları, 2018 yılına göre daha basık bir dağılıma sahiptir. Toplam 40 soru bulunan Türk Dili ve Edebiyatı-Sosyal Bilimler-1 testinde, en az 1 soruyu cevaplayan 1.269.971 aday içerisinde 40 sorunun tamamını 42 aday doğru cevaplamış iken 7.772 aday testteki hiçbir soruya doğru cevap verememiştir.

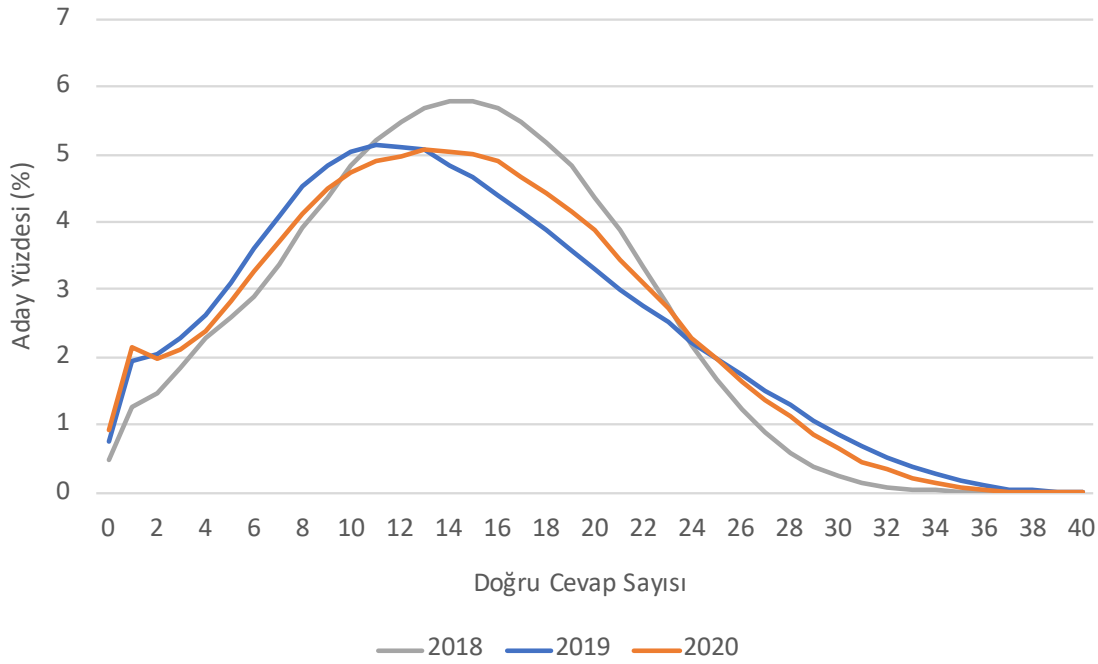


AYT Sosyal Bilimler-2 testine ait 2018, 2019 ve 2020 yılları için adayların doğru cevap sayısı dağılımları Şekil 15'te gösterilmiştir. 2020 yılında dağılım sağa çarpık bir eğilim göstermekte olup en sık gözlenen doğru cevap sayısı 13'tür. 2019 ve 2020 yıllarındaki Sosyal Bilimler-2 testi doğru cevap sayısı dağılımı, 2018 yılına göre daha basık bir dağılıma sahiptir.

2020-AYT oturumunda Sosyal Bilimler-2 testinde en az 1 soruyu cevaplayan 1.069.590 aday içerisinde 40 sorunun tamamını 1 aday doğru cevaplamış iken 9.757 aday testteki hiçbir soruya doğru cevap verememiştir. Toplam 40 soru bulunan Sosyal Bilimler-2 testinde 30 ve daha fazla doğru cevap sayısına sahip adayların oranı 2018, 2019 ve 2020 yıllarında, sırasıyla yaklaşık olarak %0,6, %3 ve %1,9' dur.

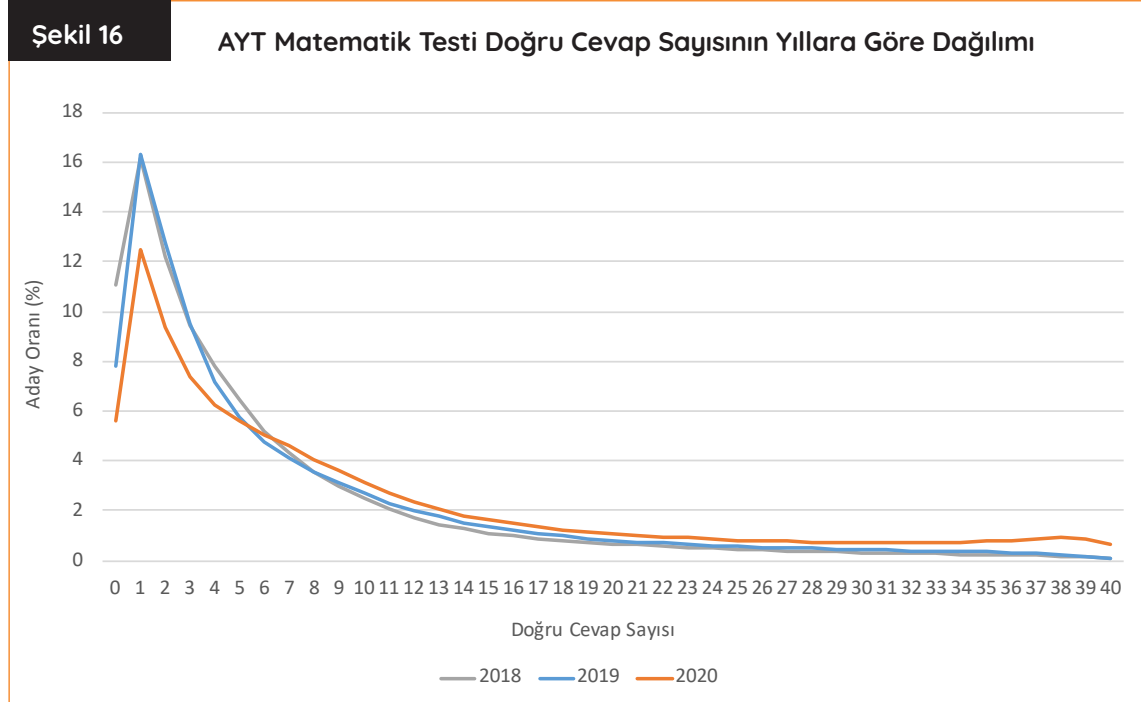
Şekil 15

### AYT Sosyal Bilimler-2 Testi Doğru Cevap Sayısının Yıllara Göre Dağılımı



AYT Matematik testine ait 2018, 2019 ve 2020 yılları için adayların doğru cevap sayısı dağılımları Şekil 16'da gösterilmiştir. Her üç yılda da en sık gözlenen doğru cevap sayısının 1 olduğu ve adayların 0 ile 7 aralığında yoğunlaştığı görülmektedir. Doğru cevabı olmayan aday oranının, 2020 yılında uygulanan sınavda 2018 ve 2019 yıllarına kıyasla daha az olduğu görülmektedir.

2020-AYT oturumunda Matematik testinde en az 1 soruyu cevaplayan 1.498.949 aday içerisinde 40 sorunun tamamını 9.623 aday doğru cevaplamış iken 83.678 (%5,6) aday testteki hiçbir soruya doğru cevap verememiştir. Toplam 40 soru bulunan Matematik testinde 30 ve daha fazla doğru cevap sayısına sahip adayların oranı 2018, 2019 ve 2020 yıllarında, sırasıyla yaklaşık olarak %2,4, %3,4 ve %8,5'tir.

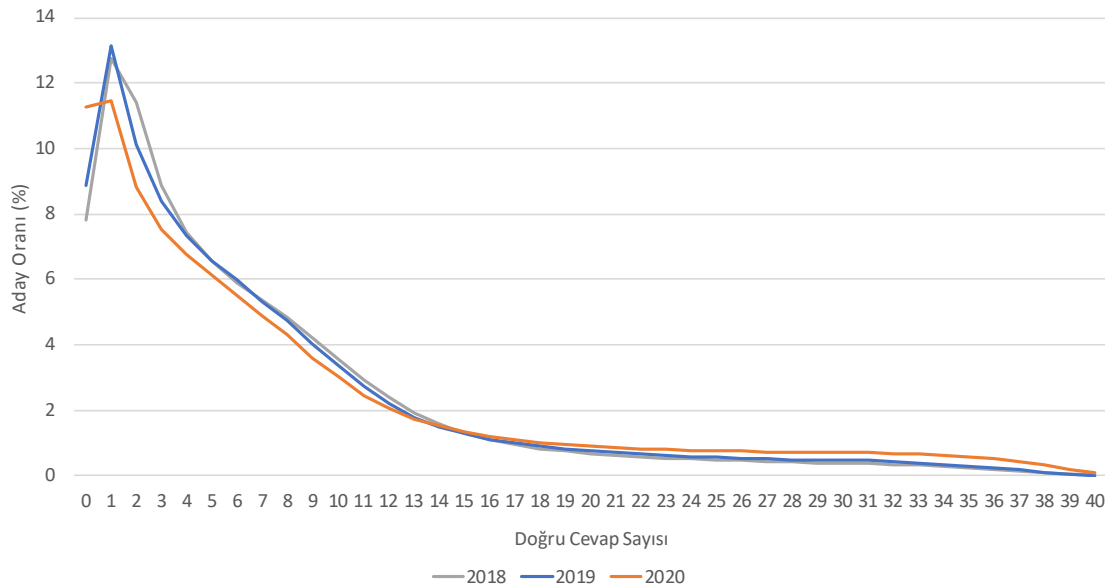


AYT Fen Bilimleri testine ait 2018, 2019 ve 2020 yılları için adayların doğru cevap sayısı dağılımları Şekil 17'de gösterilmiştir. Her üç yılda da en sık gözlenen doğru cevap sayısının 1 olduğu ve adayların 0 ile 8 aralığında yoğunlaştığı görülmektedir. Doğru cevabı olmayan aday oranının, 2020 yılında uygulanan sınavda 2018 ve 2019 yıllarına kıyasla daha fazla olmasına rağmen ortalama doğru cevap sayısının 2020 yılında uygulanan sınavda 2018 ve 2019 yıllarına göre daha yüksek olduğu belirlenmiştir.

2020-AYT oturumunda Fen Bilimleri testinde en az 1 soruyu cevaplayan 1.126.033 aday içerisinde 40 sorunun tamamını 803 aday doğru cevaplamış iken 126.947 (%11,3) aday testteki hiçbir soruya doğru cevap verememiştir. Toplam 40 soru bulunan Fen Bilimleri testinde 30 ve daha fazla doğru cevap sayısına sahip adayların oranı 2018, 2019 ve 2020 yıllarında, sırasıyla yaklaşık olarak %2,5, %2,9 ve %5,5'tir.

Şekil 17

AYT Fen Bilimleri Testi Doğru Cevap Sayısının Yıllara Göre Dağılımı

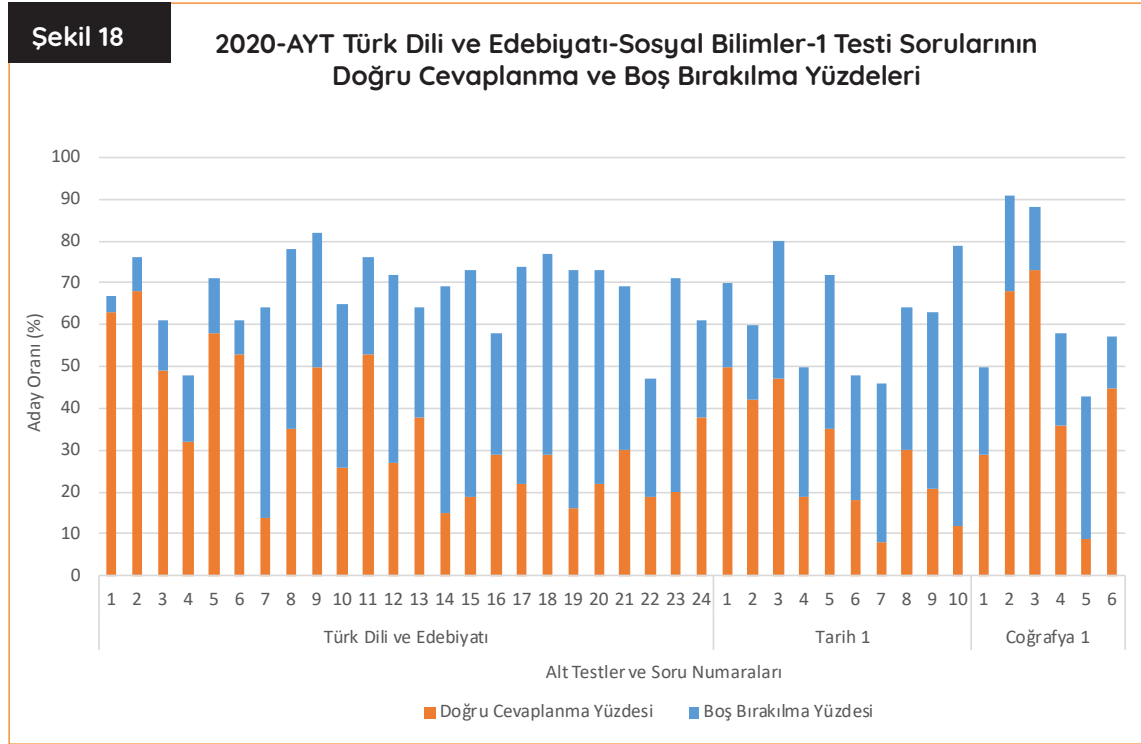


## 2020-AYT Sorularının Doğru Cevaplanma ve Boş Bırakılma Yüzdeleri

2020 Alan Yeterlilik Testleri'nde yer alan soruların doğru cevaplanma ve boş bırakılma yüzdeleri hesaplanmış ve Şekil 18, 19, 20 ve 21'de gösterilmiştir. Doğru cevaplanma ve boş bırakılma yüzdelerinin hesaplanmasında, ilgili testlerde en az 1 soruyu cevaplayan adaylar dikkate alınmıştır.

2020-AYT Türk Dili ve Edebiyatı-Sosyal Bilimler-1 testinde yer alan soruların doğru cevaplanma ve boş bırakılma yüzdeleri Şekil 18'de birlikte verilmiştir. Doğru cevaplanma yüzdelerinin

ortalaması, Türk Dili ve Edebiyatı sorularında %34,3, Tarih-1 sorularında %28,2 ve Coğrafya-1 sorularında %43,3'tür. Boş bırakılma yüzdelerinin ortalaması ise Türk Dili ve Edebiyatı sorularında %33,5, Tarih-1 sorularında %35 ve Coğrafya-1 sorularında %21,2'dir. 40 soruluk testte, Coğrafya-1 testinin 3 numaralı sorusu %73 ile en yüksek doğru cevaplanma yüzdesine sahip iken Tarih-1 alt testinin 7 numaralı sorusu %8 ile en düşük doğru cevaplanma yüzdesine sahiptir.



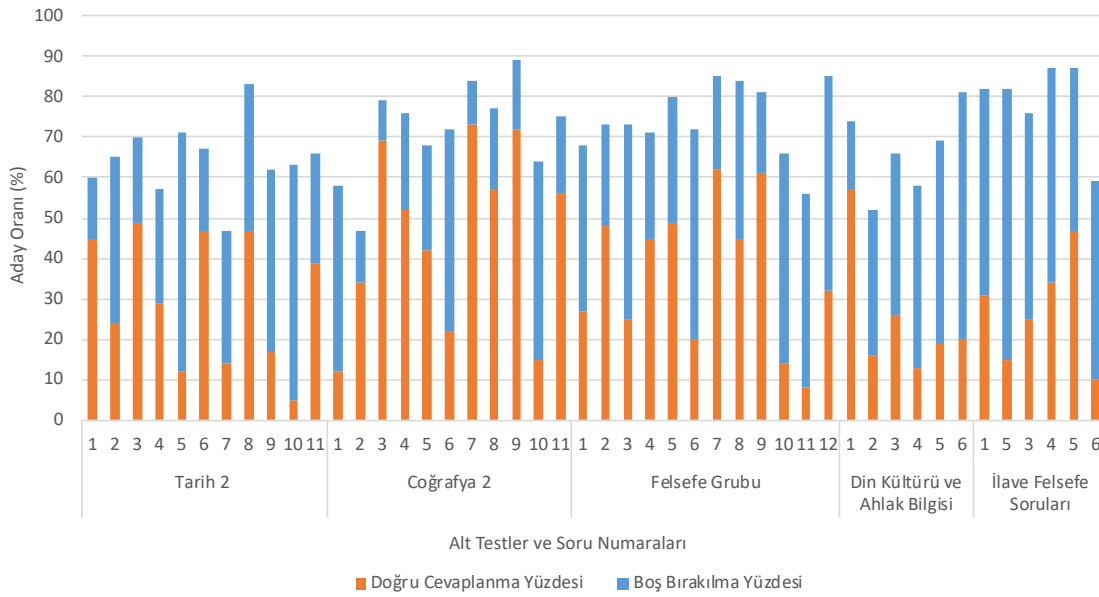
2020-AYT Sosyal Bilimler-2 testinin alt testlerinde yer alan soruların doğru cevaplanma ve boş bırakılma yüzdeleri Şekil 19'da birlikte verilmiştir. Doğru cevaplanma yüzdelerinin ortalaması Tarih-2 sorularında %29,8, Coğrafya-2 sorularında %45,8, Felsefe Grubu sorularında %36,3, Din Kültürü ve Ahlak Bilgisi sorularında %25,2 ve İlave Felsefe Grubu sorularında %27'dir. Boş bırakılma yüzdelerinin ortalaması ise Tarih-2 so-

ularında %34,8, Coğrafya-2 sorularında %25,9, Felsefe Grubu sorularında %38,2, Din Kültürü ve Ahlak Bilgisi sorularında %41,5 ve İlave Felsefe Grubu sorularında %51,8'dir.

Sosyal Bilimler-2 testinde en yüksek oranda doğru cevaplanan soru %73 ile Coğrafya-2 alt testindeki 7 numaralı soru, en düşük oranda doğru cevaplanan soru ise %5 ile Tarih-2 alt testindeki 10 numaralı sorudur.

Şekil 19

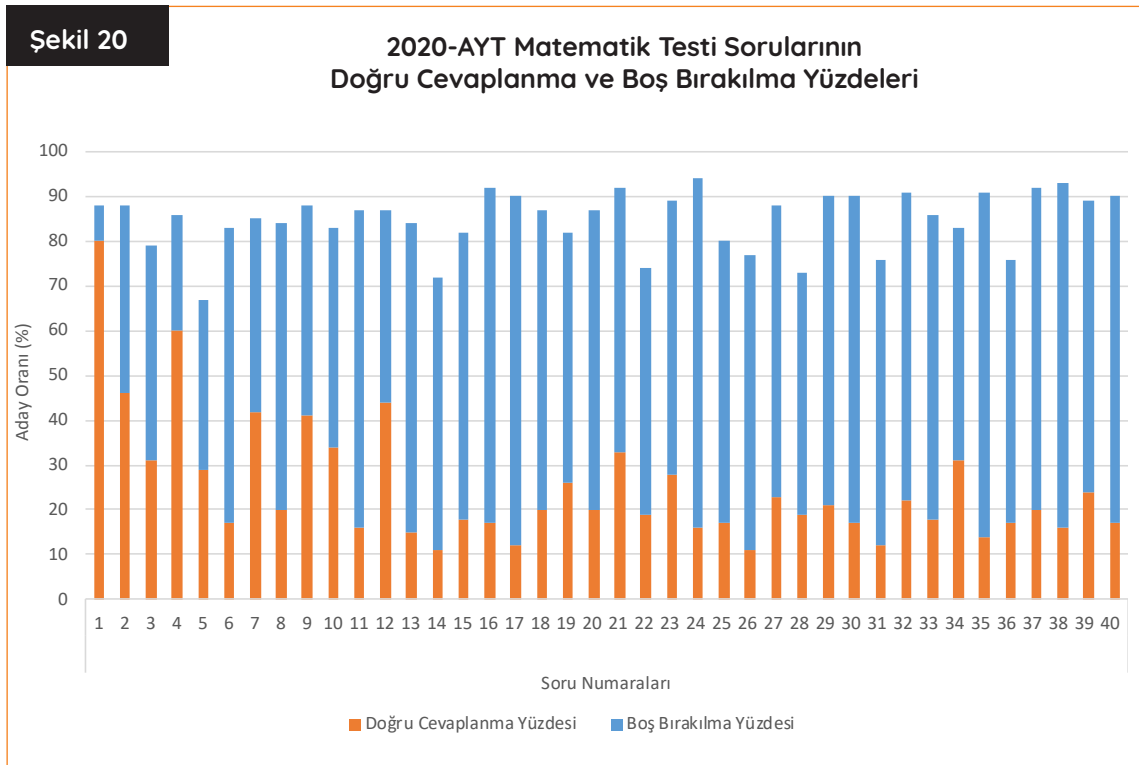
### 2020-AYT Sosyal Bilimler-2 Testi Sorularının Doğru Cevaplanma ve Boş Bırakılma Yüzdeleri





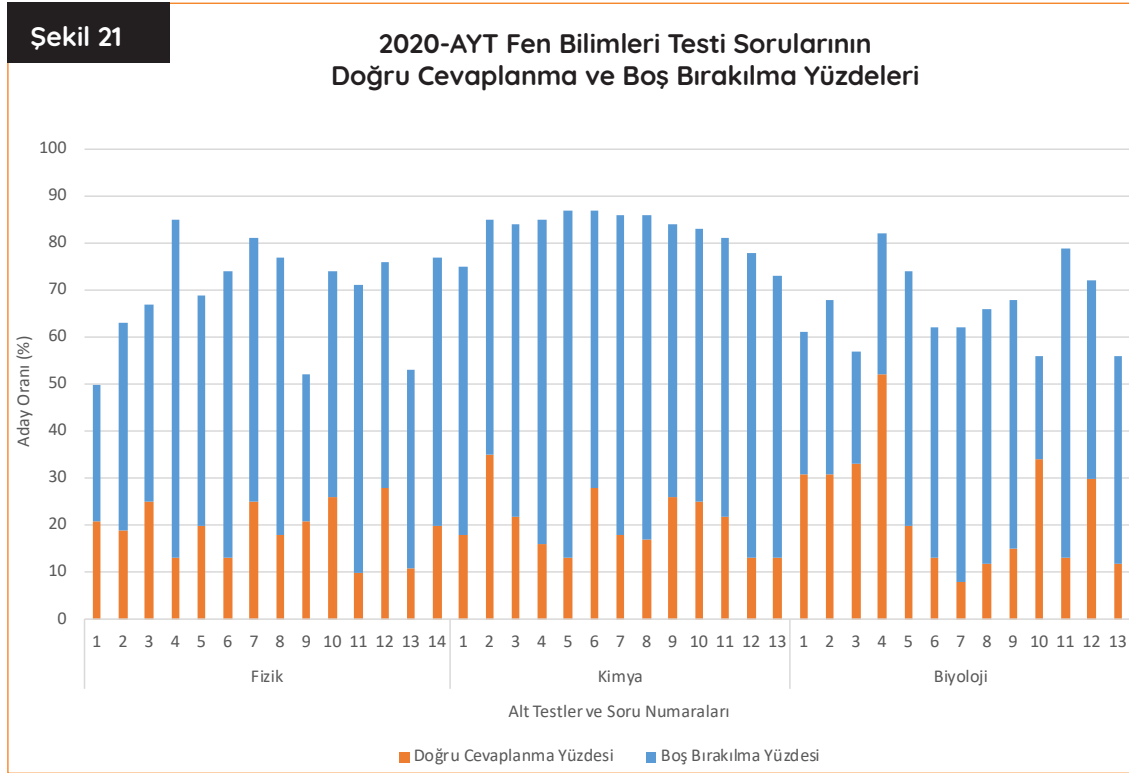
2020-AYT Matematik testinde yer alan soruların doğru cevaplanma ve boş bırakılma yüzdeleri Şekil 20'de verilmiştir. Matematik sorularının doğru cevaplanma yüzdelerinin ortalaması %24,9 ve boş bırakılma yüzdelerinin ortalama-

sı %60'tır. AYT Matematik testindeki 1 numaralı soru %80 cevaplanma oranıyla en yüksek oranda doğru cevaplanan, 14 ve 26 numaralı sorular ise %11 ile en düşük oranda doğru cevaplanan sorulardır.



2020-AYT Fen Bilimleri testinin alt testlerinde yer alan soruların doğru cevaplanma ve boş bırakılma yüzdeleri Şekil 21'de birlikte verilmiştir. Doğru cevaplanma yüzdelerinin ortalaması, Fizik sorularında %19,3, Kimya sorularında %20, 5 ve Biyoloji sorularında %23,4'tür. Boş bırakılma yüzdelerinin ortalaması ise Fizik sorularının-

da %49,9, Kimya sorularında %62,2 ve Biyoloji sorularında %43'tür. Fen Bilimleri testinde en yüksek oranda doğru cevaplanan soru %72 ile Biyoloji alt testinde yer alan 4 numaralı soru, en düşük oranda doğru cevaplanan soru ise %8 ile Biyoloji alt testinde yer alan 7 numaralı sorudur.



## 2020-YDT Analizleri

2020-YKS YDT oturumu, 28 Haziran 2020 tarihinde 188 sınav merkezinde uygulanmıştır. YDT oturumuna başvuran 128.177 adaydan 105.579'u sınava katılmıştır. Sınava katılan adayların %51'i mezun, %49'u ise öğrenimine devam etmektedir. Ayrıca adayların %59'u kadın, %41'i erkektir. YDT oturumunda; Almanca testinden 1.733 aday, Arapça testinden 3.359 aday, Fransızca testinden 710 aday, İngilizce testinden 99.356 aday ve Rusça testinden 415 aday sınava katılmıştır.

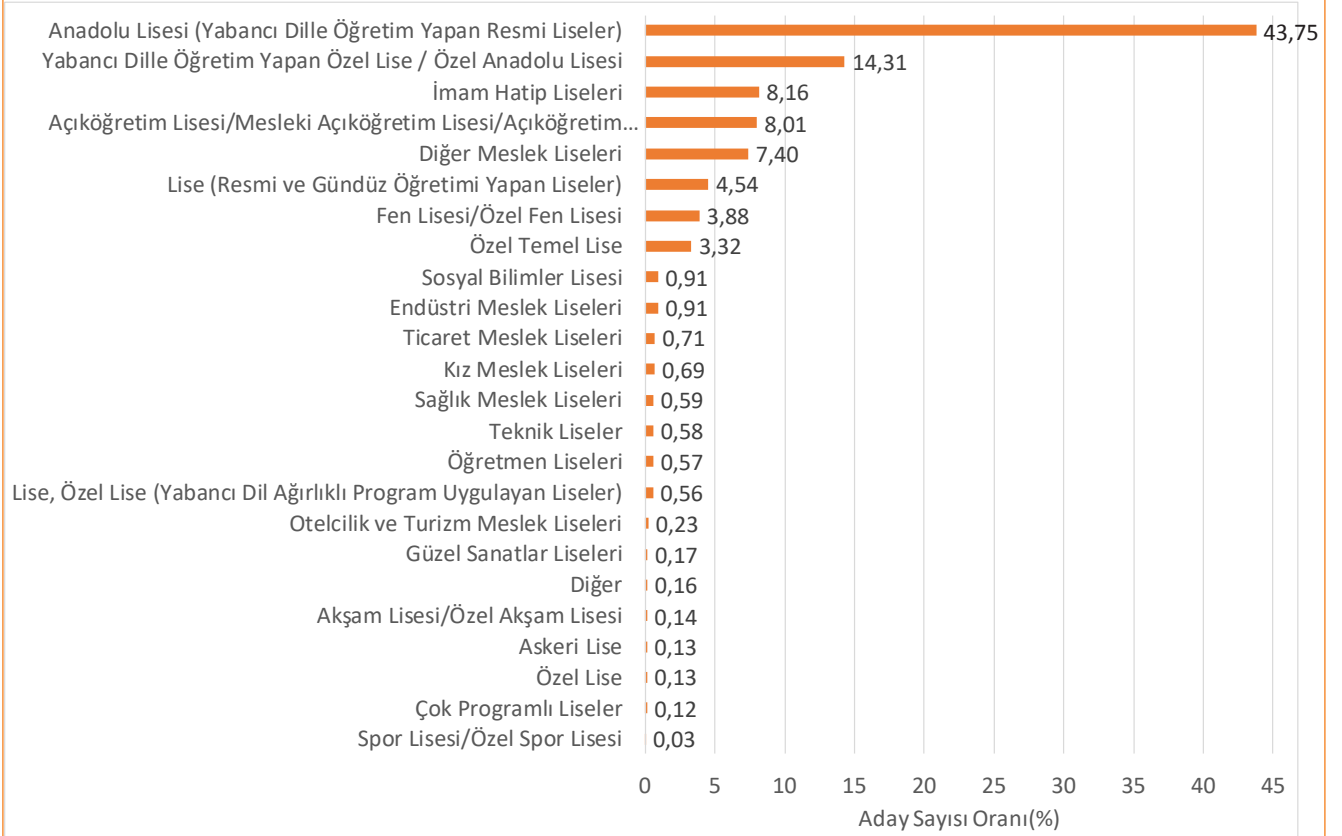
2020-YKS YDT adaylarının mezun oldukları ya da eğitimlerine devam ettikleri okul türlerine göre dağılımı Şekil 22'de verilmiştir. Şekil 22'ye göre YDT oturumuna en fazla katılım %43,75 oranı ile

okul türü Anadolu Liseleri olan adaylar tarafından gerçekleştirilmiştir. Sınava katılan adayların yaklaşık %58'ini Anadolu Lisesi ve Yabancı Dille Öğretim Yapan Özel Lise / Özel Anadolu Liselerinden mezun olan veya mezun olabilecek durumda olan adaylar oluşturmaktadır. Şekil 22'de yer alan "Diğer Meslek Liseleri" ile "Diğer" kapsamı 2020 YKS Değerlendirme Raporu'nun 16. sayfasında belirtilmiştir.

2020-YDT için puanı hesaplanan adayların mezun oldukları ve mezun olabilecek durumda oldukları okul türlerine göre aday sayısı, en düşük puan, en yüksek puan, puan ortalaması ve standart sapma bilgileri EK-1'de verilmiştir.

Şekil 22

## Okul Türlerine Göre 2020-YDT'ye Katılan Aday Oranları



## 2020-YDT İstatistikleri

YKS'nin 3. oturumunda uygulanan Yabancı Dil Testi'nde adaylara başvuruda bildirdikleri yabancı dile ait 80 sorudan oluşan soru kitapçığı verilmektedir. Sınav; Almanca, Arapça, Fransızca, İngilizce ve Rusça dillerinde yapılmakta olup her dil için ayrı soru kitapçığı bulunmaktadır.

2020-YDT oturumuna katılan 105.579 adaydan elde edilen verilere göre hesaplanan test istatistikleri Tablo 7'de verilmiştir. Doğru cevap sayısı ortalaması; Almanca testinde 37,22, Arapça testinde 41,55, Fransızca testinde 38,26, İngilizce

testinde 38,32 ve Rusça testinde 43,42 olarak hesaplanmıştır.

YDT testlerinin ortalama ayırt edicilik düzeyleri 0,51 ile 0,64 değerleri arasında değişmektedir. Elde edilen bu veriler incelendiğinde testlerdeki soruların ayırt edicilik değerlerinin kabul edilebilir düzeyde olduğu söylenebilir. Ortalama ayırt edicilik değerinin en yüksek olduğu testlerin 0,64 ile Arapça ve Rusça testleri olduğu belirlenmiştir.

Yapılan güvenilirlik analizinde testlerin güvenilirlik katsayılarının 0,97 ile 0,98 arasında değiştiği belirlenmiştir. Bu değerlere göre testlerin iç tutarlılığının yüksek olduğu söylenebilir.

**Tablo 7**

**2020 Yabancı Dil Testi İstatistikleri**

Test	Almanca	Arapça	Fransızca	İngilizce	Rusça
Soru Sayısı	80	80	80	80	80
Aday Sayısı	1.733	3.359	710	99.356	415
Doğru Cevap Sayısı Ortalaması	37,22	41,55	38,26	38,32	43,42
Standart Sapma	20,919	24,657	19,789	21,571	24,713
Ham Puan Ortalaması	30,57	36,11	31,51	31,47	37,16
Ortalama Güçlük Düzeyi	0,47	0,52	0,48	0,48	0,54
Ortalama Ayırt Edicilik Düzeyi	0,54	0,64	0,51	0,56	0,64
İç Tutarlılık Güvenirlik Katsayısı	0,97	0,98	0,97	0,97	0,98

2020-YDT oturumunda; Almanca testinde 3 aday, Arapça testinde 93 aday, İngilizce testinde 362 aday ve Rusça testinde 1 aday testteki soruların tamamını doğru cevaplamıştır. Fransızca testinde, testin tamamını doğru cevaplayan

aday bulunmamakta olup yapılan en yüksek doğru sayısı 78'dir.

YDT oturumunda yer alan testlerin doğru cevap sayısı dağılımlarına, aday sayısı az olduğu için raporda yer verilmemiştir.

## 2020-YDT Sorularının Doğru Cevaplanma ve Boş Bırakılma Yüzdeleri

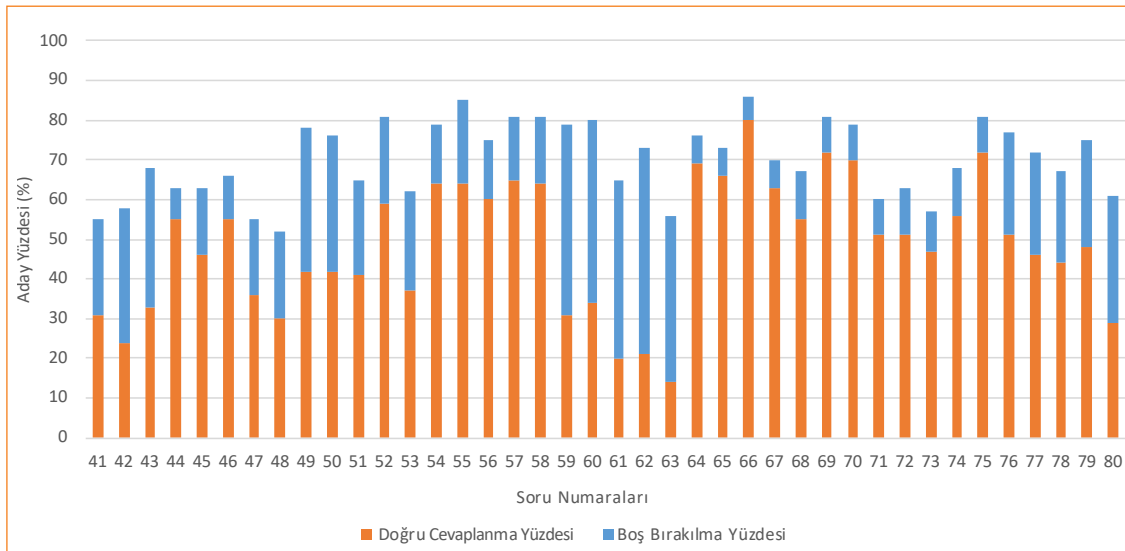
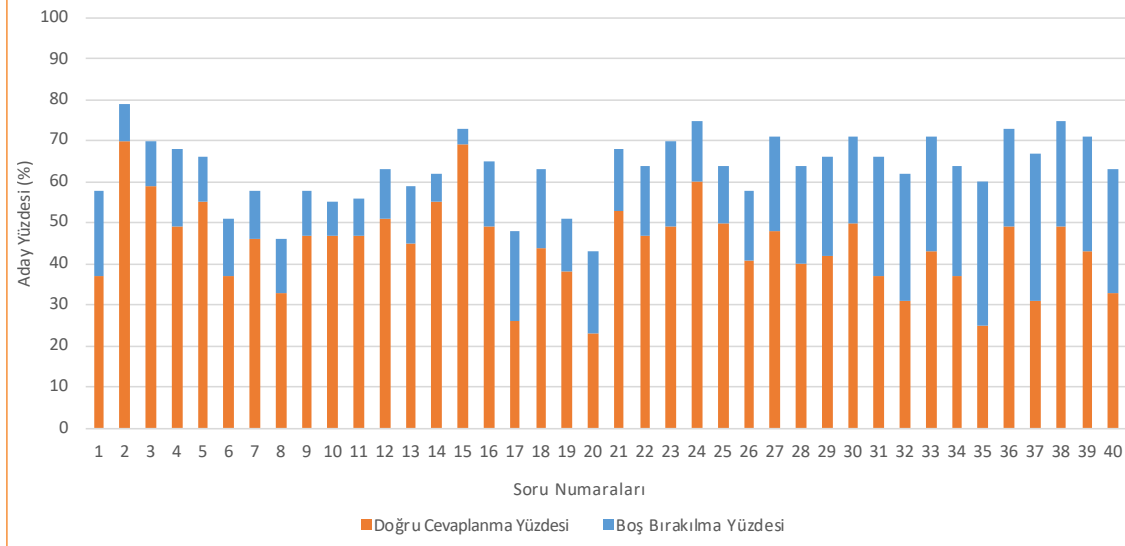
2020 Yabancı Dil Testlerinde yer alan soruların doğru cevaplanma ve boş bırakılma yüzdeleri hesaplanmış ve Şekil 23-27'de gösterilmiştir.

2020-YDT Almanca testinde yer alan soruların doğru cevaplanma ve boş bırakılma yüzdeleri Şekil 23'te birlikte verilmiştir. Almanca testindeki soruların doğru cevaplanma yüzdelerinin ortalama

ması %46,5 ve boş bırakılma yüzdelerinin ortalaması %20,3'tür. 80 soruluk testte her bir sorunun doğru cevaplanma yüzdeleri incelendiğinde; 2, 66, 69, 70 ve 75 numaralı soruların en az %70 oranında doğru cevaplandığı tespit edilmiştir. 59, 60, 61, 62 ve 63 numaralı soruların ise testteki diğer sorulara göre daha yüksek oranda boş bırakıldığı görülmektedir.

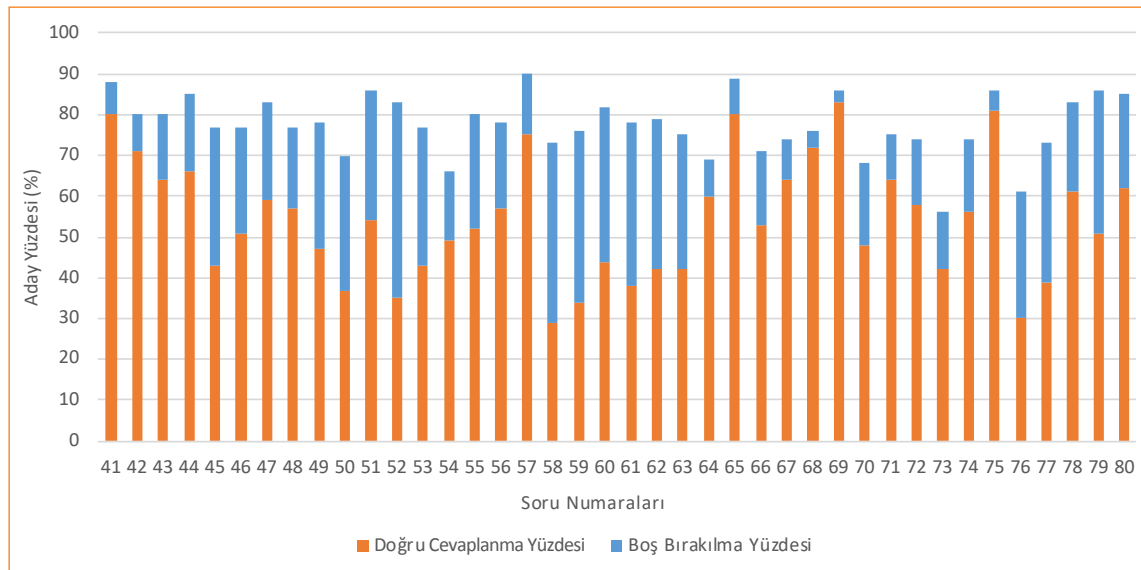
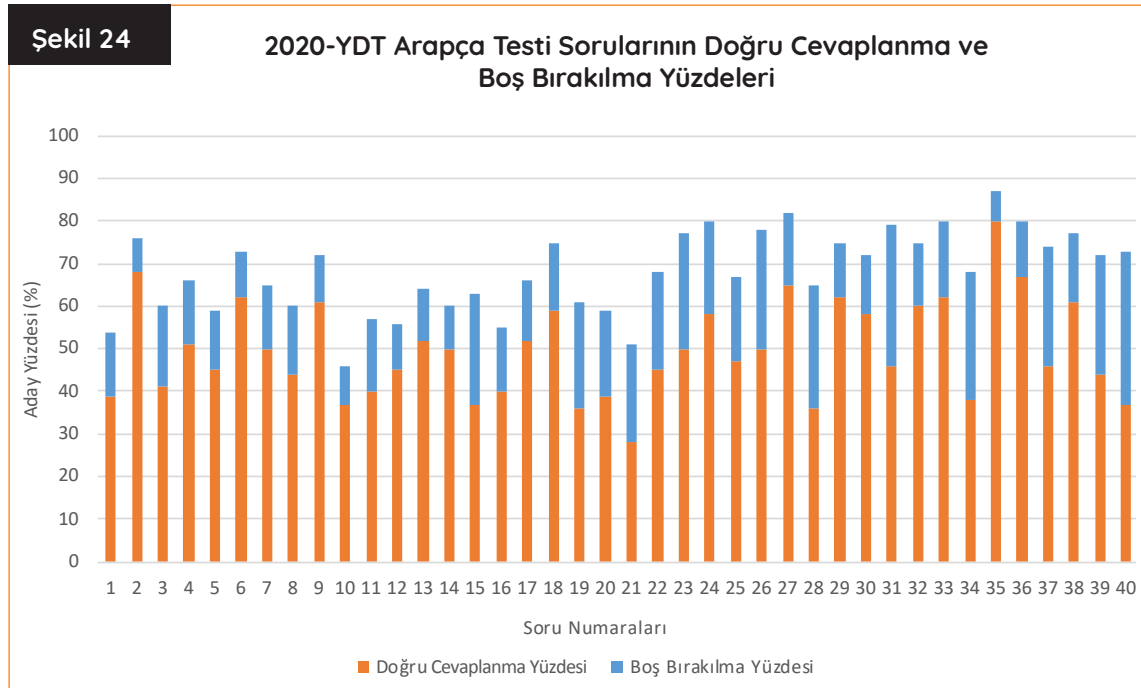
Şekil 23

2020-YDT Almanca Testi Sorularının Doğru Cevaplanma ve Boş Bırakılma Yüzdeleri



2020-YDT Arapça testinde yer alan soruların doğru cevaplanma ve boş bırakılma yüzdeleri Şekil 24'te birlikte verilmiştir. Arapça testindeki soruların doğru cevaplanma yüzdeleri ortalaması %52,01 ve boş bırakılma yüzdelerinin ortalaması ise %20,9'dur. 80 soruluk testte her bir sorunun

doğru cevaplanma yüzdeleri incelendiğinde; 35, 41, 42, 57, 65, 68, 69 ve 75 numaralı soruların en az %70 oranında doğru cevaplandığı tespit edilmiştir. 52, 58, 59 ve 61 numaralı soruların ise testteki diğer sorulara göre daha yüksek oranda boş bırakıldığı görülmektedir.

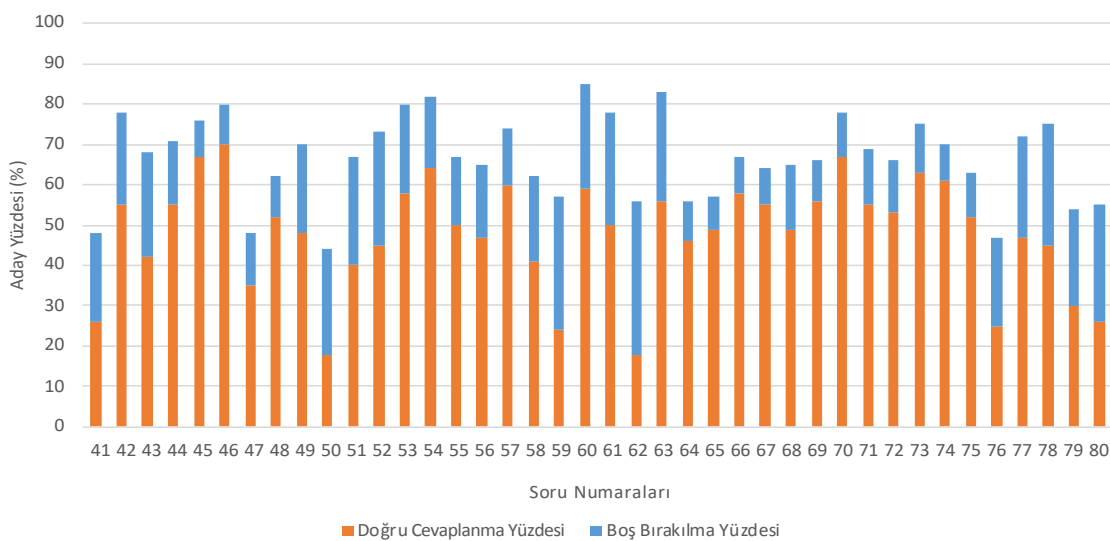
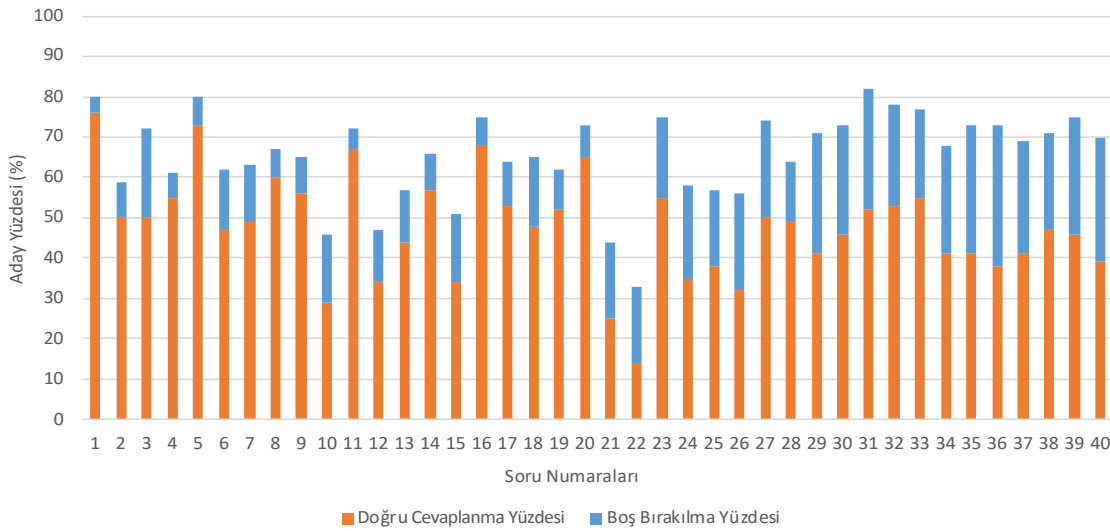


2020-YDT Fransızca testinde yer alan soruların doğru cevaplanma ve boş bırakılma yüzdeleri Şekil 25'te birlikte verilmiştir. Fransızca testindeki soruların doğru cevaplanma yüzdelerinin ortalaması %47,8 ve boş bırakılma yüzdelerinin ortalaması %18,5'tir. 80 soruluk testte her bir

sorunun doğru cevaplanma yüzdeleri incelendiğinde; 1, 5 ve 46 numaralı soruların en az %70 oranında doğru cevaplandığı tespit edilmiştir. 35, 36, 40, 59 ve 61 numaralı soruların ise testteki diğer sorulara göre daha yüksek oranda boş bırakıldığı görülmektedir.

Şekil 25

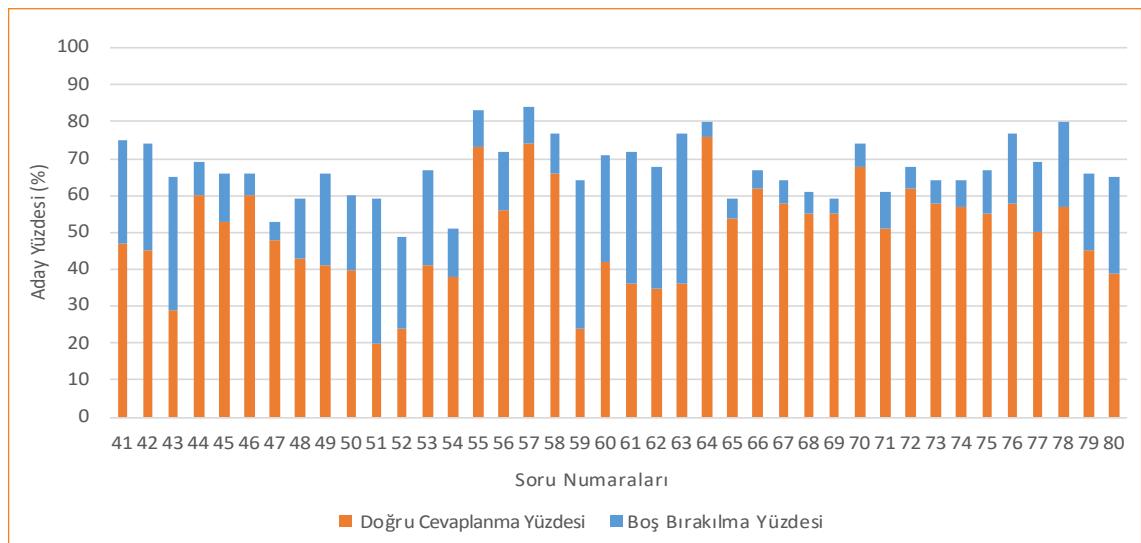
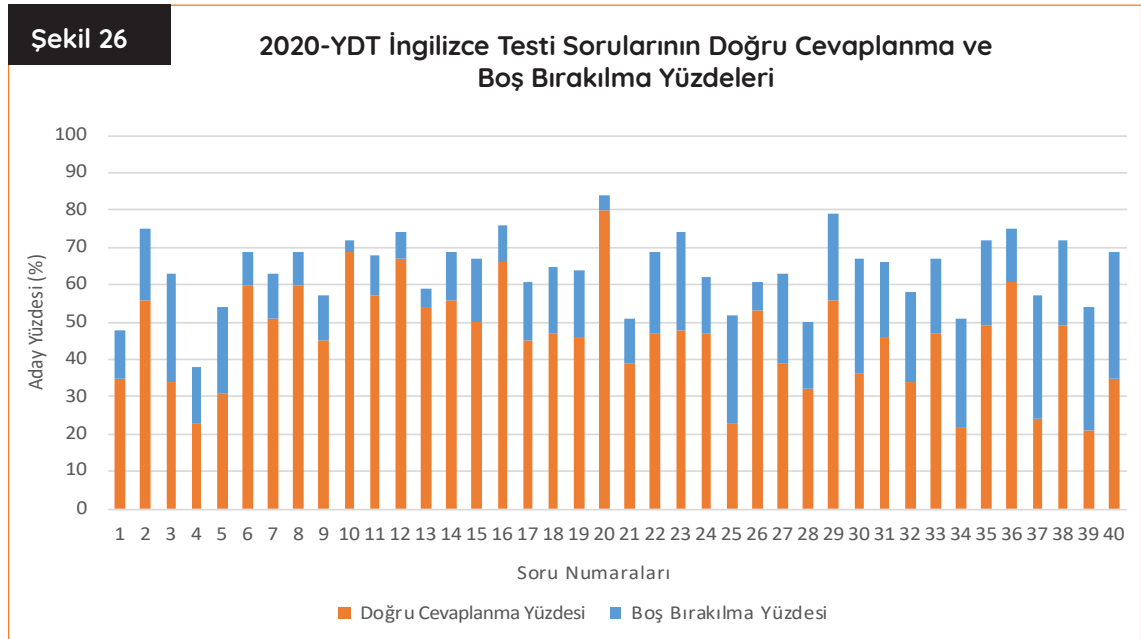
### 2020-YDT Fransızca Testi Sorularının Doğru Cevaplanma ve Boş Bırakılma Yüzdeleri





2020-YDT İngilizce testinde yer alan soruların doğru cevaplanma ve boş bırakılma yüzdeleri Şekil 26'da birlikte verilmiştir. İngilizce testindeki soruların doğru cevaplanma yüzdelerinin ortalaması %47,9 ve boş bırakılma yüzdelerinin ortalaması %17,8'dir. 80 soruluk testte her bir sorunun

doğru cevaplanma yüzdeleri incelendiğinde; 20, 55, 57 ve 64 numaralı soruların en az %70 oranında doğru cevaplandığı tespit edilmiştir. 59 ve 63 numaralı soruların ise testteki diğer sorulara göre daha yüksek oranda boş bırakıldığı görülmektedir.

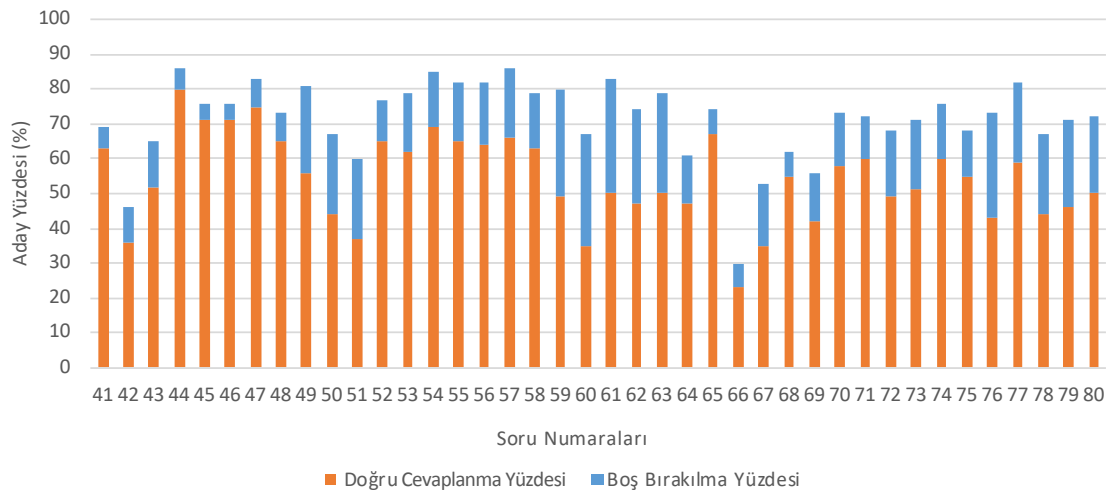
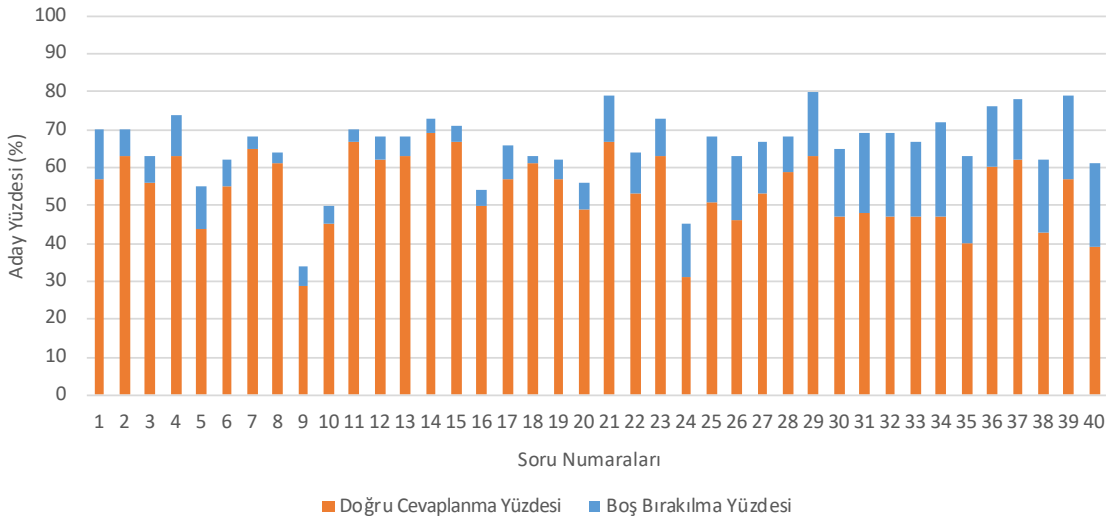


2020-YDT Rusça testinde yer alan soruların doğru cevaplanma ve boş bırakılma yüzdeleri Şekil 27'de birlikte verilmiştir. Rusça testindeki soruların doğru cevaplanma yüzdelerinin ortalaması %54,3 ve boş bırakılma yüzdelerinin ortalaması %14,4'tür. 80 soruluk testte her bir sorunun doğ-

ru cevaplanma yüzdeleri incelendiğinde; 44, 45, 46 ve 47 numaralı soruların en az %70 oranında doğru cevaplandığı tespit edilmiştir. 59, 60, 61 ve 76 numaralı soruların ise testteki diğer sorulara göre daha yüksek oranda boş bırakıldığı görülmektedir.

Şekil 27

### 2020-YDT Rusça Testi Sorularının Doğru Cevaplanma ve Boş Bırakılma Yüzdeleri



## 2020-YKS Puan Dağılımları

Adayların YKS'nin TYT oturumuna katılımları sonucunda, ağırlıklı TYT puanlarının hesaplanabilmesi için Türkçe veya Temel Matematik testlerinin en az birinden 0,5 veya daha fazla ham puan almaları gerekmektedir. Bu koşulu sağlayan aday sayısı 2.257.671 (%98)'dir.

Adayların YKS'nin AYT oturumuna katılımları sonucunda, ağırlıklı SAY, SÖZ ve EA puanlarının hesaplanabilmesi için ilgili testlerin en az birinden 0,5 veya daha fazla ham puan almış olmaları ve ayrıca TYT puanlarının 150 ve üzerinde olması gerekmektedir. Bu koşulu sağlayan aday sayısı

SAY puan türü için 1.183.249 (%71), SÖZ puan türü için 991.718 (%59) ve EA puan türü için 1.364.125 (%82)'tir.

Adayların YKS'nin YDT oturumuna katılımları sonucunda, ağırlıklı DİL puanlarının hesaplanabilmesi için ilgili testten 0,5 veya daha fazla ham puan almış olmaları ve ayrıca TYT puanlarının 150 ve üzerinde olması gerekmektedir. Bu koşulu sağlayan aday sayısı 91.469 (%87)'dur.

Puanı hesaplanan adayların farklı puan türlerindeki yüzde dağılımları Tablo 8'de verilmiştir.

**Tablo 8**

**Adayların TYT, SAY, SÖZ, EA ve DİL Puan Türlerinde Dağılımları**

Puan Aralığı	TYT		SAY		SÖZ		EA		DİL	
	Aday Sayısı	%	Aday Sayısı	%	Aday Sayısı	%	Aday Sayısı	%	Aday Sayısı	%
100-149	512.029	22,68	176.375	14,91	29.510	2,98	74.407	5,46	4.263	4,66
150-169	303.971	13,46	313.434	26,49	138.878	14,00	290.405	21,29	8.240	9,01
170-199	398.961	17,67	247.288	20,90	257.592	25,97	361.371	26,49	12.944	14,15
200-249	528.167	23,39	187.161	15,82	322.101	32,48	333.547	24,45	18.495	20,22
250-299	270.800	12,00	100.170	8,47	171.450	17,29	173.009	12,68	15.969	17,46
300-349	129.512	5,74	60.733	5,13	58.670	5,92	99.401	7,29	15.241	16,66
350-399	71.427	3,16	46.577	3,94	11.862	1,20	26.115	1,91	10.880	11,90
400-449	36.177	1,60	39.216	3,31	1.416	0,14	5.165	0,38	4.043	4,42
450-500	6.627	0,29	12.295	1,04	239	0,02	705	0,05	1.394	1,52
<b>Toplam</b>	<b>2.257.671</b>	<b>100</b>	<b>1.183.249</b>	<b>100</b>	<b>991.718</b>	<b>100</b>	<b>1.364.125</b>	<b>100</b>	<b>91.469</b>	<b>100</b>

Tablo 8 incelendiğinde, TYT puan türünde adayların yaklaşık %89,2'sinin 100-299 puan aralığında bulunduğu görülmektedir. TYT puanı hesaplanan adayların %22,68'inin 150 puandan daha düşük puan aldığı görülürken %63,85'inin 170 ve üzerinde puan aldığı görülmektedir. TYT puanı 400 ve üzeri olan aday oranı %1,89'dur.

SAY puan türünde adaylar, 150-169 puan aralığında yoğunlaşırken SÖZ puan türünde adayların en yoğun bulunduğu puan aralığı 200-249'dur. SÖZ puanlarının 200-349 puan aralığında bulunma oranı SAY ve EA puan türlerine göre daha yüksektir.

AYT oturumunda 170 puandan daha düşük puan alan aday oranı, %41,4 ile en fazla SAY puan türünde, en az ise %16,98 ile SÖZ puan türündedir. EA puan türünde AYT oturumuna ka-

tilan adayların %26,75'inin puanı 170 puandan daha düşüktür.

SAY puanı 400 ve üzeri olan aday oranı %4,35, SÖZ puanı 400 ve üzeri olan aday oranı %0,16 ve EA puanı 400 ve üzeri olan aday oranı ise %0,43'tür.

DİL puan türünde ise adaylar 200-299 puan aralığında yoğunlaşmıştır. YDT oturumunda 170 puandan daha düşük puan alan aday oranı %13,67'dir. DİL puanı 400 ve üzeri olan aday oranı %5,94'tür.

Farklı puan aralığındaki adayların farklı DİL puan türlerine göre sayısı ve oranına ilişkin bilgiler Tablo 9'da verilmiştir. Tablo 9'a göre, 170 puandan düşük puan alan aday oranının Almanca testinde %16,72, Arapça testinde

Tablo 9

### Adayların Almanca, Arapça, Fransızca, İngilizce ve Rusça Dillerine Göre DİL Puan Dağılımları

Puan Aralığı	Almanca		Arapça		Fransızca		İngilizce		Rusça	
	Aday Sayısı	%	Aday Sayısı	%	Aday Sayısı	%	Aday Sayısı	%	Aday Sayısı	%
100-149	78	6,52	159	6,82	25	4,22	3.978	4,56	23	8,74
150-169	122	10,20	297	12,75	43	7,26	7.752	8,90	26	9,88
170-199	167	13,96	398	17,09	67	11,31	12.291	14,11	21	7,98
200-249	225	18,81	450	19,32	103	17,39	17.677	20,29	40	15,20
250-299	241	20,15	299	12,84	104	17,56	15.277	17,54	48	18,25
300-349	184	15,38	386	16,58	113	19,08	14.497	16,64	61	23,19
350-399	123	10,28	251	10,78	66	11,14	10.407	11,94	33	12,54
400-449	43	3,59	53	2,27	60	10,13	3.881	4,45	6	2,28
450-500	13	1,08	35	1,50	11	1,85	1.330	1,52	5	1,90
<b>Toplam</b>	<b>1.196</b>	<b>100</b>	<b>2.328</b>	<b>100</b>	<b>592</b>	<b>100</b>	<b>87.090</b>	<b>100</b>	<b>263</b>	<b>100</b>

%19,57, Fransızca testinde %11,48, İngilizce testinde %13,46 ve Rusça testinde %18,62 olduğu görülmektedir.

350-449 puan aralığında Fransızca DİL puanlarının görülme oranı diğer DİL puanı türlerinin görülme oranından daha yüksek iken 450-500 puan aralığında Rusça DİL puanlarının görülme oranı diğer DİL puanı türlerinin görülme oranından daha yüksektir.

2020-YKS sınav puanlarının dağılımı (yığınasal) EK-2'de verilmiş olup 2020-YKS yerleştirme puanlarının dağılımı (yığınasal) EK-3'te verilmiştir.

Adayların TYT, SAY, SÖZ, EA ve DİL puan ortalamaları gruplanmış okul türlerine göre EK-4'te, OBP eklenmiş hâliyle yerleştirme puan ortalamaları EK-5'te, 2020-YKS sonucunda başarı sırasına göre üniversitelere yerleşen aday sayıları EK-6'da verilmiştir.

## 2020-YKS Puanlarının Cinsiyete Göre Dağılımları

2020 TYT, SAY, SÖZ, EA ve DİL puanı hesaplanan adayların; cinsiyete göre puan dağılımlarına ilişkin sayısal değerler Tablo 10'da sunulmuştur.

Tablo 10			Adayların 2020-YKS Puanlarının Cinsiyete Göre Dağılımları									
			100-149	150-169	170-199	200-249	250-299	300-349	350-399	400-449	450-500	Toplam
TYT	Erkek	Aday Sayısı	300.362	155.842	189.231	245.053	126.797	62.075	34.506	18.502	3.951	<b>1.136.319</b>
		%	26,43	13,71	16,65	21,56	11,15	5,46	3,03	1,62	0,34	
	Kadın	Aday Sayısı	211.667	148.129	209.730	283.114	144.003	67.437	36.921	17.675	2.676	<b>1.121.352</b>
		%	18,87	13,20	18,70	25,24	12,84	6,01	3,29	1,57	0,23	
SAY	Erkek	Aday Sayısı	86.508	145.586	114.176	87.029	47.495	28.652	21.719	19.343	7.146	<b>557.654</b>
		%	15,51	26,10	20,47	15,60	8,51	5,13	3,89	3,46	1,28	
	Kadın	Aday Sayısı	89.867	167.848	133.112	100.132	52.675	32.081	24.858	19.873	5.149	<b>625.595</b>
		%	14,36	26,83	21,27	16,00	8,41	5,12	3,97	3,17	0,82	
SÖZ	Erkek	Aday Sayısı	14.308	63.814	118.531	146.779	75.977	26.118	6.120	926	188	<b>452.761</b>
		%	3,16	14,09	26,17	32,41	16,78	5,76	1,35	0,20	0,04	
	Kadın	Aday Sayısı	15.202	75.064	139.061	175.322	95.473	32.552	5.742	490	51	<b>538.957</b>
		%	2,82	13,92	25,80	32,52	17,71	6,03	1,06	0,09	0,00	
EA	Erkek	Aday Sayısı	35.256	137.238	170.349	153.067	77.888	46.686	13.641	2.878	460	<b>637.463</b>
		%	5,53	21,52	26,72	24,01	12,21	7,32	2,13	0,45	0,07	
	Kadın	Aday Sayısı	39.151	153.167	191.022	180.480	95.121	52.715	12.474	2.287	245	<b>726.662</b>
		%	5,38	21,07	26,28	24,83	13,09	7,25	1,71	0,31	0,03	
DİL	Erkek	Aday Sayısı	1.741	3.176	4.722	6.776	6.069	6.311	4.865	2.000	860	<b>36.520</b>
		%	4,76	8,69	12,92	18,55	16,61	17,28	13,32	5,47	2,35	
	Kadın	Aday Sayısı	2.522	5.064	8.222	11.719	9.900	8.930	6.015	2.043	534	<b>54.949</b>
		%	4,58	9,21	14,96	21,32	18,01	16,25	10,94	3,71	0,97	

2020-TYT puan türünde erkek ve kadın adayların 100-149 ile 200-249 puan aralıklarında yoğunlaştığı görülmektedir. TYT'ye katılan erkek adayların %26,43'ü, kadın adayların ise %18,87'si 150'nin altında puan almıştır. Her iki cinsiyet grubundaki adayların 300 ve üzerindeki puan aralıklarında bulunma düzeylerinin birbirine yakın olduğu söylenebilir. TYT'de 200 ve üzerinde puan alan aday oranı erkek adaylar içinde %43,16 iken kadın adaylar için ise %49,18'dir.

2020-SAY puan türüne ilişkin dağılımlar incelendiğinde hem kadın hem de erkek adayların 2020-SAY puan türünde 150-169 puan aralığında yoğunlaştığı görülmektedir. SAY puan türünde erkek adayların %41,61'i, kadın adayların ise %41,19'u 170'in altında puan almıştır. Her iki cinsiyet grubundaki adayların bütün puan aralıklarında bulunma düzeyleri genel olarak birbirine yakındır.

2020-SÖZ puan türünde hem kadın hem de erkek adayların 200-249 puan aralığında yoğunlaştığı görülmektedir. SÖZ puan türünde erkek adayların %17,25'i, kadın adayların ise %16,74'ü 170'in altında puan almıştır. Her iki cinsiyet gru-

bundaki adayların bütün puan aralıklarında bulunma düzeyleri genel olarak birbirine yakındır.

2020-EA puan türüne ilişkin dağılımlar incelendiğinde hem kadın hem de erkek adayların 2020-EA puan türünde 170-199 puan aralığında yoğunlaştığı görülmektedir. EA puan türünde erkek adayların %27,05'i, kadın adayların ise %26,45'i 170'in altında puan almıştır. Erkek adayların 150-169 puan aralığında bulunma oranları kadın adaylardan daha yüksektir. Kadın adaylar ise 200-249 puan aralığında erkek adaylardan daha yüksek oranda bulunmaktadır.

2020-DİL puan türüne ilişkin dağılımlar incelendiğinde hem kadın hem de erkek adayların 2020-DİL puan türünde 200-249 puan aralığında yoğunlaştığı görülmektedir. DİL puan türünde erkek adayların %13,45'i, kadın adayların ise %13,79'u 170'in altında puan almıştır. Kadın adayların 200-299 puan aralığında bulunma oranları erkek adaylardan daha yüksektir. Erkek adaylar ise 300 ve üzerindeki puan aralığında kadın adaylardan daha yüksek oranlarda bulunmaktadır.

## Adayların YKS'ye Katılım Sayılarına Göre Puan Dağılımı

2020 TYT, SAY, SÖZ, EA ve DİL puanı hesaplanan adayların; son üç yılda YKS'ye katılım sayılarına göre oluşan puan dağılımlarına ilişkin sayısal değerler Tablo 11'de sunulmuştur.

		Adayların YKS'ye Katılım Sayılarına Göre Puan Dağılımı										
			100-149	150-169	170-199	200-249	250-299	300-349	350-399	400-449	450-500	TOPLAM
TYT	Bir Kez Katılan	Aday Sayısı	262.161	149.238	203.565	242.503	132.007	67.288	35.062	18.606	4.598	1.115.028
		%	23,51	13,38	18,26	21,75	11,84	6,03	3,14	1,67	0,41	
	İki Kez Katılan	Aday Sayısı	158.138	100.074	132.690	190.471	97.896	46.002	26.341	13.265	1.769	766.646
		%	20,63	13,05	17,31	24,84	12,77	6,00	3,44	1,73	0,23	
	Üç Kez Katılan	Aday Sayısı	91.730	54.659	62.706	95.193	40.897	16.222	10.024	4.306	259	375.996
		%	24,40	14,54	16,68	25,32	10,88	4,31	2,67	1,15	0,07	
SAY	Bir Kez Katılan	Aday Sayısı	88.556	154.681	120.031	91.396	51.279	33.099	24.436	19.702	8.778	591.958
		%	14,96	26,13	20,28	15,44	8,66	5,59	4,13	3,33	1,48	
	İki Kez Katılan	Aday Sayısı	60.004	110.575	89.028	68.212	36.301	20.969	16.668	14.955	3.022	419.734
		%	14,30	26,34	21,21	16,25	8,65	5,00	3,97	3,56	0,72	
	Üç Kez Katılan	Aday Sayısı	27.815	48.178	38.229	27.553	12.590	6.665	5.473	4.559	495	171.557
		%	16,21	28,08	22,28	16,06	7,34	3,89	3,19	2,66	0,29	
SÖZ	Bir Kez Katılan	Aday Sayısı	15.160	70.108	127.682	153.261	79.649	29.472	6.916	860	106	483.214
		%	3,14	14,51	26,42	31,72	16,48	6,10	1,43	0,18	0,02	
	İki Kez Katılan	Aday Sayısı	9.437	46.628	89.450	117.762	65.420	21.345	3.722	410	104	354.278
		%	2,66	13,16	25,25	33,24	18,47	6,02	1,05	0,12	0,03	
	Üç Kez Katılan	Aday Sayısı	4.913	22.142	40.460	51.078	26.381	7.853	1.224	146	29	154.226
		%	3,19	14,36	26,23	33,12	17,11	5,09	0,79	0,09	0,02	
EA	Bir Kez Katılan	Aday Sayısı	39.955	151.343	174.856	161.064	88.157	48.903	13.962	3.017	483	681.740
		%	5,86	22,20	25,65	23,63	12,93	7,17	2,05	0,44	0,07	
	İki Kez Katılan	Aday Sayısı	23.239	95.534	129.503	122.764	62.232	37.231	9.204	1.706	183	481.596
		%	4,83	19,84	26,89	25,49	12,92	7,73	1,91	0,35	0,04	
	Üç Kez Katılan	Aday Sayısı	11.213	43.528	57.012	49.719	22.620	13.267	2.949	442	39	200.789
		%	5,58	21,68	28,39	24,76	11,27	6,61	1,47	0,22	0,02	
DİL	Bir Kez Katılan	Aday Sayısı	2.612	4.930	7.486	10.569	8.931	8.960	7.395	2.921	859	54.663
		%	4,78	9,02	13,69	19,33	16,34	16,39	13,53	5,34	1,57	
	İki Kez Katılan	Aday Sayısı	1.095	2.286	3.836	5.638	5.088	4.713	2.837	937	458	26.888
		%	4,07	8,50	14,27	20,97	18,92	17,53	10,55	3,48	1,70	
	Üç Kez Katılan	Aday Sayısı	556	1.024	1.622	2.288	1.950	1.568	648	185	77	9.918
		%	5,61	10,32	16,35	23,07	19,66	15,81	6,53	1,87	0,78	



2020-TYT puan türünde sınava ilk kez katılan adayların puan dağılımı incelendiğinde 100-149 ve 200-249 puan aralıklarında daha çok yığılma olduğu görülmektedir. TYT'ye son üç yıl içerisinde iki ve üç defa katılan adaylar ise 200-249 aralığında yoğunlaşmışlardır. Sınava katılan adayların 170 ve üzeri puan alma oranı sınava ilk kez katılan adaylarda %63,10, iki defa katılan adaylarda %66,32 ve son üç yılın tamamında katılan adaylarda ise %61,07'dir.

2020-SAY puan türünde sınava bir ve iki defa katılan adayların puanları benzerlik göstermektedir. Sınava üç defa katılan adaylar incelendiğinde ise adayların %44,29'unun 170 ve altında bir puan aldığı görülmüştür.

2020-SÖZ puan türünde sınava bir, iki ve üç defa katılan adayların 170-249 puan aralığında

yoğunlaştığı görülmektedir. SÖZ puan türünde sınava bir defa katılan adayların %17,65, iki defa katılan adayların %15,82 ve üç defa katılan adayların %17,54 oranında 170 ve altında puan aldıkları görülmüştür.

2020-EA puan türünde sınava bir, iki ve üç defa katılan adayların 150-199 puan aralıklarında yoğunlaştığı görülmektedir. Sınava bir defa katılan adayların %28,06'sı, iki defa katılan adayların %24,66'sı ve üç defa katılan adayların %27,26'sı 170 ve altında bir puan almıştır.

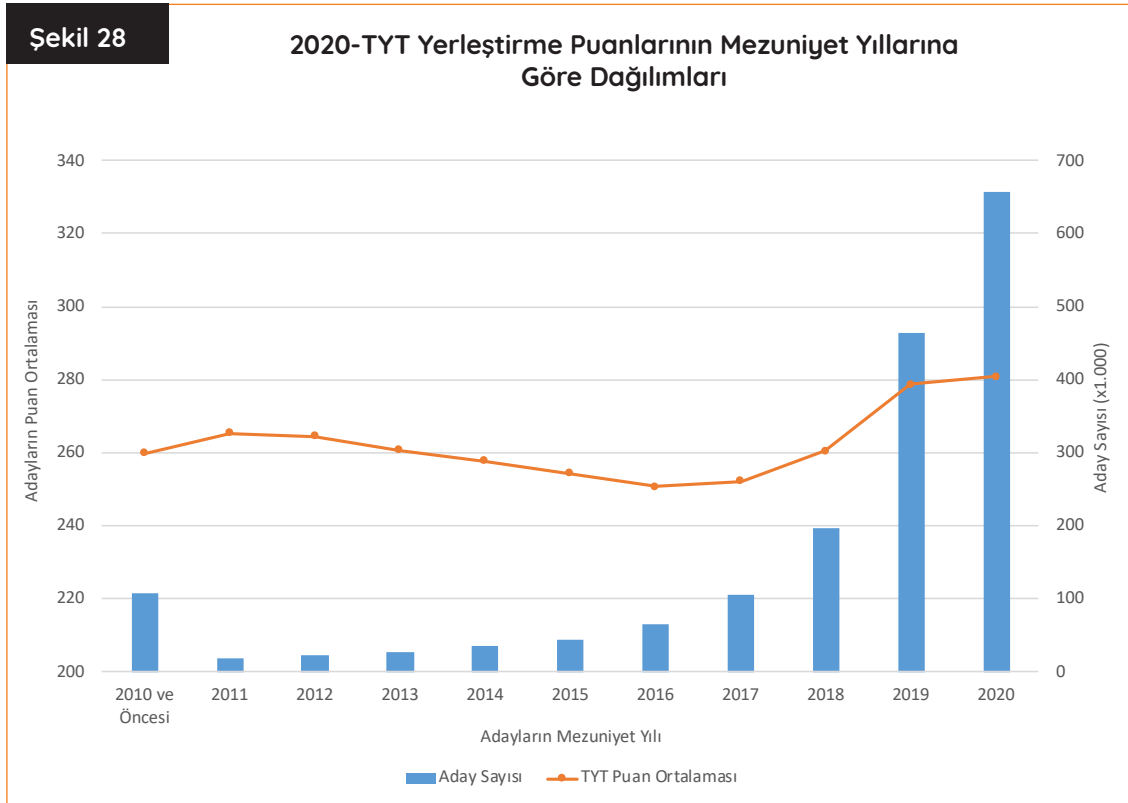
2020-DİL puan türünde sınava bir, iki ve üç defa katılan adayların 350 ve üzerinde puan alma oranları sırasıyla %20,44, %15,73 ve %9,18'dir. Üç aday grubunun da 200-349 aralığında yoğunlaştığı tespit edilmiştir.

## Adayların 2020 TYT, SAY, SÖZ, EA ve DİL Yerleştirme Puanlarının Mezuniyet Yıllarına Göre Dağılımı

2020 TYT, SAY, SÖZ, EA ve DİL yerleştirme puanı hesaplanan adayların, mezuniyet yıllarına ilişkin puan ortalamalarının dağılımları Şekil 28-32'de sunulmuştur. Son sınıfta okumakta olan adayların mezuniyet yılı 2020 olarak kabul edilmiştir.

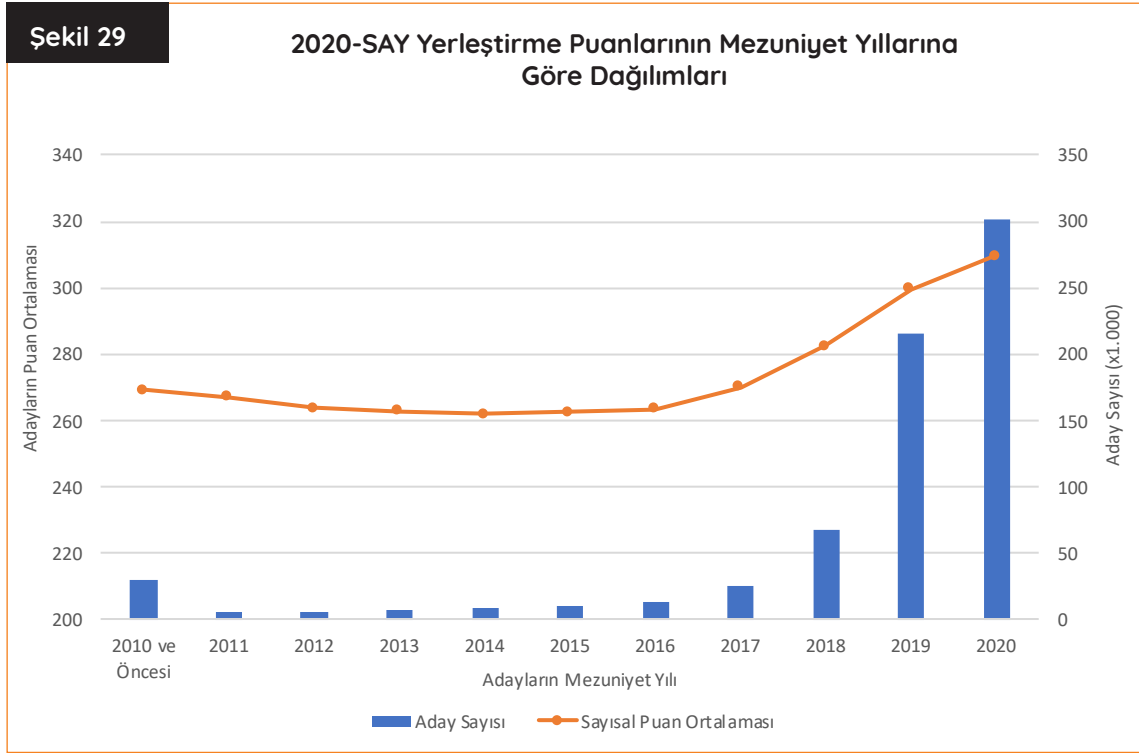
Adayların 2020-TYT yerleştirme puan ortalamalarının mezun oldukları yıllara ve aday sayısına göre değişimi Şekil 28'de verilmiştir. Şekilde görüldüğü gibi, adayların 2020-TYT yerleştirme puanları mezun oldukları yıllara göre değişim göstermektedir.

En yüksek puan ortalaması 2019 ve 2020 yıllarında mezun olan adaylara, en düşük puan ortalaması ise 2016 yılında mezun olan adaylara aittir. Adayların mezuniyet yıllarına göre dağılımları incelendiğinde 2020-TYT yerleştirme puanı hesaplanan adayların yarısından fazlasını 2019 ve 2020 yıllarında mezun olan adayların oluşturduğu görülmektedir.



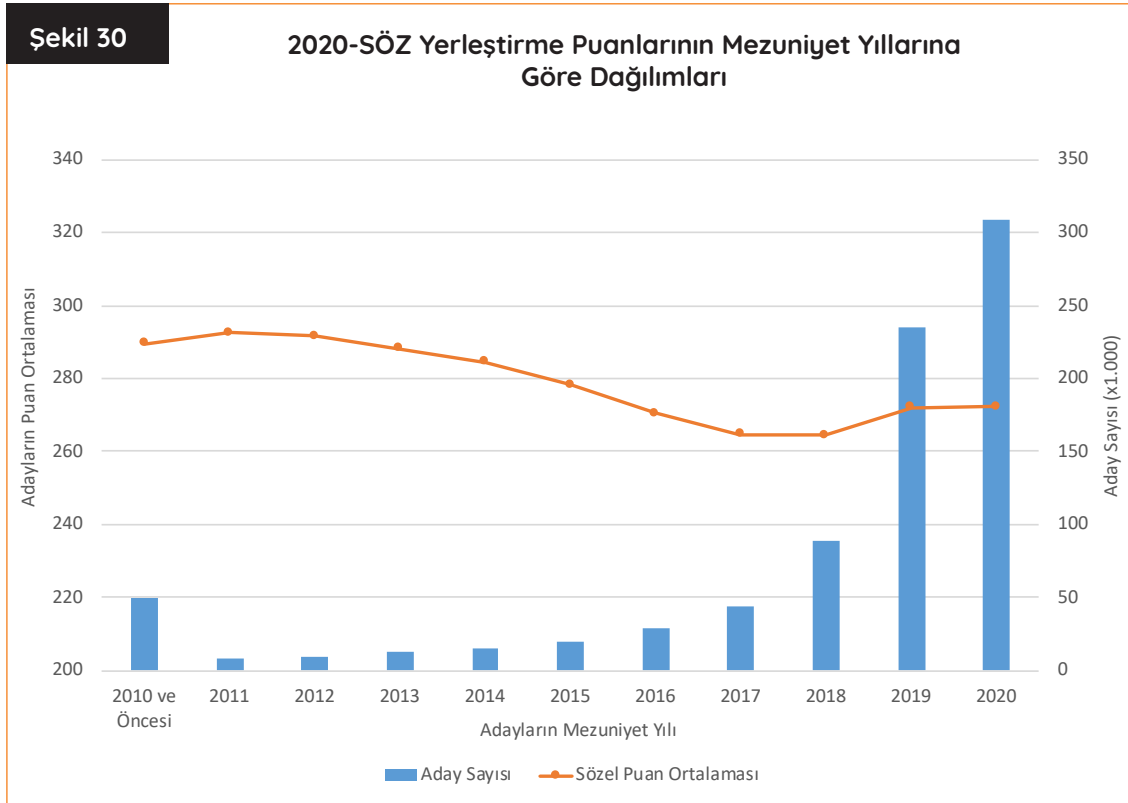
Farklı yıllarda mezun olan adayların 2020-SAY yerleştirme puan ortalamaları Şekil 29'da verilmiştir. Şekilde görüldüğü gibi adayların 2020-SAY yerleştirme puanları mezun oldukları yıllara göre değişim göstermektedir. En yüksek puan ortalaması 2020 yılında mezun olan adaylara, en düşük

puan ortalaması ise 2013, 2014 ve 2015 yıllarında mezun olan adaylara aittir. Adayların mezuniyet yıllarına göre dağılımları incelendiğinde 2020-SAY yerleştirme puanı hesaplanan adayların yaklaşık %75'ini 2019 ve 2020 yıllarında mezun olan adayların oluşturduğu görülmektedir.



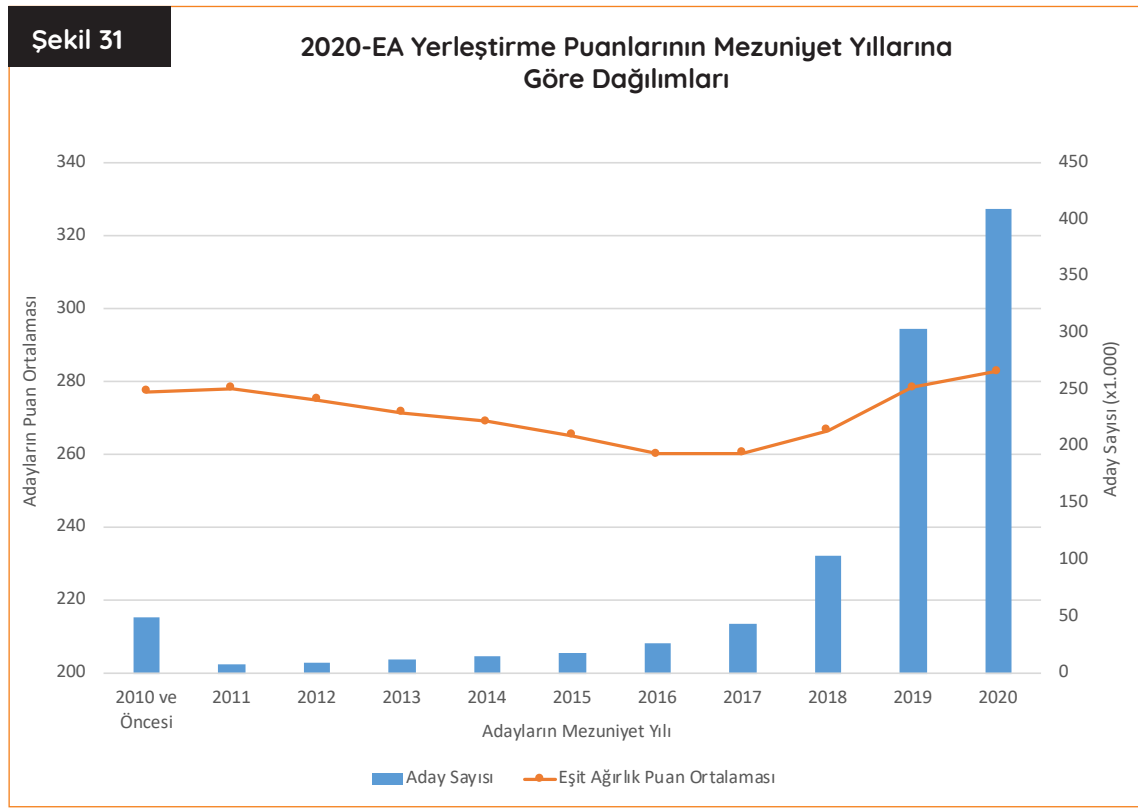
Adayların mezuniyet yıllarına göre katılım sayıları ve 2020-SÖZ yerleştirme puan ortalamaları Şekil 30'da verilmiştir. Şekilde görüldüğü gibi, adayların 2020-SÖZ yerleştirme puanları mezun oldukları yıllara göre değişim göstermektedir. En yüksek puan ortalaması 2011 yılında mezun olan adaylara, en düşük puan ortalaması ise

2017 ve 2018 yıllarında mezun olan adaylara aittir. Adayların mezuniyet yıllarına göre dağılımları incelendiğinde 2020-SÖZ yerleştirme puanı hesaplanan adayların yaklaşık %75'ini 2018, 2019 ve 2020 yıllarında mezun olan adayların oluşturduğu görülmektedir.



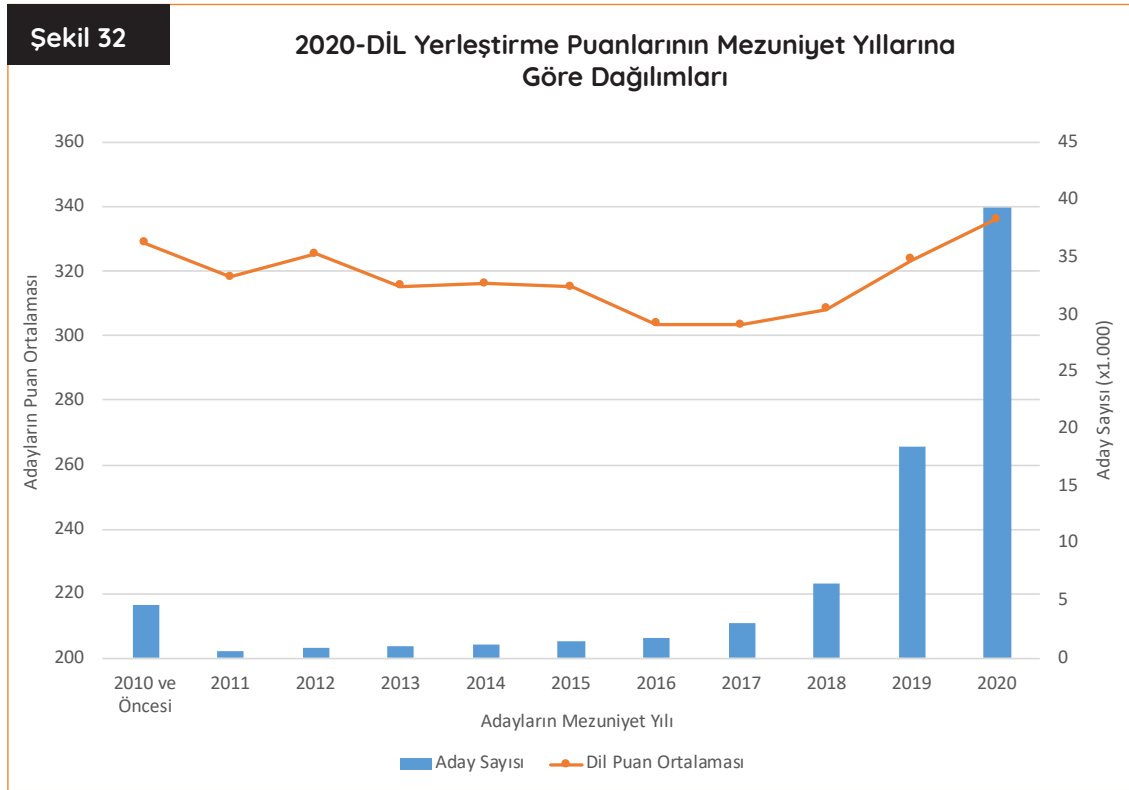
Farklı yıllarda mezun olan adayların 2020-EA yerleştirme puan ortalamaları Şekil 31'de verilmiştir. Şekilde görüldüğü gibi adayların 2020-EA yerleştirme puanları mezun oldukları yıllara göre değişim göstermektedir. En yüksek puan ortalaması 2020 yılında mezun olan adaylara,

en düşük puan ortalaması ise 2016 yılında mezun olan adaylara aittir. Adayların mezuniyet yıllarına göre dağılımları incelendiğinde 2020-EA yerleştirme puanı hesaplanan adayların %71'ini 2019 ve 2020 yıllarında mezun olan adayların oluşturduğu görülmektedir.



Adayların 2020-DİL yerleştirme puan ortalamalarının mezun oldukları yıllara ve aday sayısına göre değişimi Şekil 32'de verilmiştir. Şekilde görüldüğü gibi adayların 2020-DİL yerleştirme puanları mezun oldukları yıllara göre değişim göstermektedir. En yüksek puan ortalaması 2020 yılında mezun

olan adaylara, en düşük puan ortalaması ise 2016 ve 2017 yıllarında mezun olan adaylara aittir. Adayların mezuniyet yıllarına göre dağılımları incelendiğinde 2020-DİL puanı hesaplanan adayların %81'ini 2018, 2019 ve 2020 yıllarında mezun olan adayların oluşturduğu görülmektedir.



## Adayların Mezuniyet Durumlarına Göre TYT, SAY, SÖZ, EA ve DİL Puan Ortalamaları

Tablo 12’de mezuniyet durumlarına göre adayların TYT, SAY, SÖZ, EA ve DİL puan ortalamaları gösterilmiştir. Tablodan görüldüğü üzere TYT, SÖZ ve EA puan türlerinde ‘Bir yükseköğretim programını bitiren’ adayların puan ortalaması

diğer adaylara göre daha yüksektir. SAY ve DİL puan türlerinde ise "Bir ortaöğretim kurumunun son sınıfında okumakta olan" adayların puan ortalamasının diğer adaylara göre daha yüksek olduğu görülmektedir.

Tablo 12		Adayların Mezuniyet Durumlarına Göre TYT, SAY, SÖZ, EA ve DİL Puan Ortalamaları	
Puan Türü	Öğrenim Durumu	Aday Sayısı	Ortalama
TYT Puanı	Bir ortaöğretim kurumunun son sınıfında okumaktayım	848.544	212,80
	Bir ortaöğretim kurumunun son sınıfında beklemeliyim	3.619	173,40
	Bir ortaöğretim kurumunu bitirdikten sonra herhangi bir yükseköğretim programına yerleştirilmedim	863.145	201,26
	Bir yükseköğretim programına (sınavsız geçiş dâhil) ÖSYM’ce yerleştirildim fakat kayıt olmadım	33.166	190,28
	Bir yükseköğretim programına kayıtlıyım	301.432	219,27
	Bir yükseköğretim programını bitirdim	165.480	220,10
	Yükseköğretimden kaydım silindi	42.285	180,81
SAY Puanı	Bir ortaöğretim kurumunun son sınıfında okumaktayım	502.760	217,22
	Bir ortaöğretim kurumunun son sınıfında beklemeliyim	1.259	174,59
	Bir ortaöğretim kurumunu bitirdikten sonra herhangi bir yükseköğretim programına yerleştirilmedim	437.974	211,02
	Bir yükseköğretim programına (sınavsız geçiş dâhil) ÖSYM’ce yerleştirildim fakat kayıt olmadım	13.890	173,49
	Bir yükseköğretim programına kayıtlıyım	132.933	198,98
	Bir yükseköğretim programını bitirdim	83.551	193,67
	Yükseköğretimden kaydım silindi	10.882	175,75
SÖZ Puanı	Bir ortaöğretim kurumunun son sınıfında okumaktayım	382.128	213,18
	Bir ortaöğretim kurumunun son sınıfında beklemeliyim	1.486	201,55
	Bir ortaöğretim kurumunu bitirdikten sonra herhangi bir yükseköğretim programına yerleştirilmedim	363.196	214,26
	Bir yükseköğretim programına (sınavsız geçiş dâhil) ÖSYM’ce yerleştirildim fakat kayıt olmadım	15.809	215,09
	Bir yükseköğretim programına kayıtlıyım	128.721	227,42
	Bir yükseköğretim programını bitirdim	86.830	243,54
	Yükseköğretimden kaydım silindi	13.548	216,49
EA Puanı	Bir ortaöğretim kurumunun son sınıfında okumaktayım	571.934	212,13
	Bir ortaöğretim kurumunun son sınıfında beklemeliyim	1.699	183,70
	Bir ortaöğretim kurumunu bitirdikten sonra herhangi bir yükseköğretim programına yerleştirilmedim	506.749	211,06
	Bir yükseköğretim programına (sınavsız geçiş dâhil) ÖSYM’ce yerleştirildim fakat kayıt olmadım	17.590	191,48
	Bir yükseköğretim programına kayıtlıyım	154.856	213,05
	Bir yükseköğretim programını bitirdim	96.569	220,10
	Yükseköğretimden kaydım silindi	14.728	192,35
DİL Puanı	Bir ortaöğretim kurumunun son sınıfında okumaktayım	45.462	269,42
	Bir ortaöğretim kurumunun son sınıfında beklemeliyim	88	233,79
	Bir ortaöğretim kurumunu bitirdikten sonra herhangi bir yükseköğretim programına yerleştirilmedim	22.342	255,36
	Bir yükseköğretim programına (sınavsız geçiş dâhil) ÖSYM’ce yerleştirildim fakat kayıt olmadım	969	239,85
	Bir yükseköğretim programına kayıtlıyım	14.119	267,75
	Bir yükseköğretim programını bitirdim	7.059	263,15
	Yükseköğretimden kaydım silindi	1.430	246,84

## Kaynakça

- Baykul, Y. (2010). *Eğitimde ve psikolojide ölçme: Klasik test teorisi ve uygulaması*. Ankara: Pegem Akademi.
- Cohen, R.J., & Swerdlik, M.E. (2010). *Psychological testing and assessment*. New York, NY: McGraw Hill.
- Crocker, L. M., & Algina, J. (2008). *Introduction to classical and modern test theory*. Mason, OH: Cengage Learning.
- Cronbach, L. J. (1951). Coefficient alpha and the internal structure of tests. *Psychometrika*, 16, 297-334.
- Ebel, R.L., & Fresbie, D.A. (1991). *Essentials of educational measurement (5th Edition)*. New Jersey: Prentice-Hall.
- Kuder, G. F., & Richardson, M. W. (1937). The theory of estimation of test reliability. *Psychometrika*, 2, 151-160.
- Linn, R.L., & Gronlund, N.E. (1995). *Measurement and assessment in teaching (7th Edition)*. New Jersey: Prentice-Hall.
- Lord, F. M. (1955). *Estimating test reliability. Educational and psychological measurement*, 15, 325-336.
- Özçelik, D.A. (1992). *Ölçme ve değerlendirme (Genişletilmiş üçüncü baskı)*. Ankara: ÖSYM.
- Turgut, M. F., & Baykul, Y. (2015). *Eğitimde ve psikolojide ölçme: Klasik test teorisi ve uygulaması*. Ankara: Pegem Akademi.
- Urbina, S. (2014). *Essentials of psychological testing (2nd Edition)*. Hoboken, NJ: John Wiley & Sons.



## Ek 1. Okul Türlerine Göre 2020-TYT, SAY, SÖZ, EA ve DİL Puan İstatistikleri

Okul Türü	Puan Türü	Aday Sayısı	En Düşük Puan	En Yüksek Puan	Ortalama	Standart Sapma
Adalet Meslek Lisesi	TYT	1.111	120,63	357,64	206,06	39,344
	SAY	494	135,78	317,11	170,51	25,929
	SÖZ	580	136,18	366,70	229,05	41,071
	EA	587	136,75	388,78	201,68	39,457
	DİL	17	141,21	384,37	222,17	62,512
Akşam Lisesi	TYT	43	125,43	252,40	154,43	31,618
	SAY	5	153,18	196,53	171,87	17,955
	SÖZ	7	172,89	299,42	242,74	47,535
	EA	7	148,93	227,90	193,38	29,504
Akşam Ticaret Meslek Lisesi	TYT	29	116,88	220,17	159,15	28,598
	SAY	10	138,48	174,47	151,23	11,599
	SÖZ	12	165,12	271,60	206,35	39,182
	EA	12	147,48	223,01	175,81	26,942
Anadolu Aşçılık Meslek Lisesi	TYT	10	142,28	306,67	185,12	52,253
	SAY	1	167,61	167,61	167,61	—
	SÖZ	2	182,75	255,75	219,25	51,619
	EA	2	157,17	200,22	178,69	30,438
Anadolu Denizcilik Meslek Lisesi	TYT	1.054	112,54	349,64	186,63	37,990
	SAY	347	131,29	336,79	166,15	27,174
	SÖZ	374	142,64	376,46	212,15	39,996
	EA	423	133,08	381,87	183,96	30,789
	DİL	36	132,31	360,60	223,10	60,593
Anadolu Dış Ticaret Meslek Lisesi	TYT	21	126,05	306,65	201,76	43,895
	SAY	11	146,29	254,42	171,08	29,311
	SÖZ	13	147,99	359,92	234,50	62,440
	EA	13	158,75	278,10	197,73	35,701
Anadolu Güzel Sanatlar Lisesi	TYT	462	119,62	339,40	179,93	36,272
	SAY	82	128,13	257,00	160,61	21,110
	SÖZ	125	139,08	326,33	206,40	39,453
	EA	132	141,86	253,03	177,05	25,228
	DİL	33	148,89	367,04	244,34	63,963

Okul Türü	Puan Türü	Aday Sayısı	En Düşük Puan	En Yüksek Puan	Ortalama	Standart Sapma
Anadolu Hazır Giyim ve Deri Hazır Giyim Meslek Lisesi	TYT	11	137,05	192,89	159,18	17,937
	SÖZ	3	204,07	212,18	209,47	4,678
	EA	3	165,36	172,34	168,30	3,618
Anadolu İletişim Meslek Lisesi	TYT	503	124,87	320,44	190,17	37,470
	SAY	147	137,87	235,75	160,02	16,262
	SÖZ	223	142,54	373,83	224,92	46,294
	EA	227	135,96	314,56	187,58	32,689
	DİL	26	136,15	405,39	227,06	77,884
Anadolu İmam Hatip Lisesi	TYT	169.979	105,43	491,69	195,10	52,479
	SAY	83.981	118,68	492,84	183,83	55,350
	SÖZ	95.663	121,12	483,29	219,40	50,128
	EA	112.496	124,39	497,57	197,27	45,361
	DİL	6.131	126,88	500,00	231,51	76,816
Anadolu Lisesi (Y.Dille Öğretim Yapan Resmi Liseler)	TYT	637.381	109,32	495,95	238,72	66,959
	SAY	456.654	123,80	500,00	221,15	75,264
	SÖZ	322.090	123,14	499,57	227,62	51,633
	EA	498.202	124,53	498,23	222,17	55,900
	DİL	42.969	125,06	500,00	269,05	77,049
Anadolu Mahalli İdareler Meslek Lisesi	TYT	15	138,47	234,20	183,09	33,052
	SAY	2	166,04	167,37	166,70	0,940
	SÖZ	5	131,80	269,03	211,25	53,192
	EA	5	132,74	212,65	173,81	29,061
Anadolu Meslek Lisesi	TYT	3.328	108,78	475,99	191,14	42,015
	SAY	1.232	130,36	452,98	169,82	31,731
	SÖZ	1.320	137,03	403,48	214,42	43,531
	EA	1.447	135,17	466,43	188,75	35,428
	DİL	126	131,59	481,89	249,28	75,671
Anadolu Meslek Lisesi (Kız Teknik)	TYT	7.238	113,10	388,12	186,13	36,805
	SAY	2.432	129,47	348,46	161,28	18,950
	SÖZ	3.059	136,16	377,69	215,89	43,684
	EA	3.130	134,26	399,02	184,79	31,146
	DİL	231	134,44	387,22	221,57	62,479

Okul Türü	Puan Türü	Aday Sayısı	En Düşük Puan	En Yüksek Puan	Ortalama	Standart Sapma
Anadolu Meslek Lisesi Programı	TYT	11	119,12	231,74	160,13	32,154
	SÖZ	2	187,23	195,20	191,22	5,633
	EA	2	157,62	165,12	161,37	5,302
	DİL	1	185,75	185,75	185,75	—
Anadolu Meslek Programı	TYT	411.119	100,00	459,90	170,04	37,385
	SAY	146.097	121,03	470,31	164,32	28,437
	SÖZ	163.433	119,28	415,66	196,74	38,170
	EA	185.958	121,54	431,06	176,54	29,087
	DİL	4.317	125,80	408,52	204,67	57,276
Anadolu Meteoroloji Meslek Lisesi	TYT	46	129,35	266,09	189,08	37,080
	SAY	32	137,95	203,08	166,66	17,642
	SÖZ	32	153,02	327,09	203,51	40,884
	EA	36	144,52	256,70	186,16	27,243
	DİL	1	159,65	159,65	159,65	—
Anadolu Moda Tasarımı Meslek Lisesi	TYT	3	144,41	169,43	153,35	13,955
	SAY	1	142,13	142,13	142,13	—
	SÖZ	1	190,61	190,61	190,61	—
	EA	1	165,68	165,68	165,68	—
Anadolu Otelcilik ve Turizm Meslek Lisesi	TYT	3.558	111,47	339,30	173,61	33,967
	SAY	789	132,74	299,10	157,22	18,449
	SÖZ	1.133	136,53	367,71	210,71	40,566
	EA	1.145	130,81	378,01	179,39	30,000
	DİL	175	131,17	381,07	211,08	59,384
Anadolu Öğretmen Lisesi	TYT	9.640	115,08	478,50	285,83	55,652
	SAY	7.049	131,33	463,85	243,69	62,133
	SÖZ	5.647	134,71	472,82	271,21	54,904
	EA	7.244	139,35	452,01	268,95	53,453
	DİL	577	137,02	489,26	296,39	72,473
Anadolu Sağlık Meslek Lisesi	TYT	18.516	115,08	433,59	226,65	40,702
	SAY	9.113	132,29	456,10	183,62	34,493
	SÖZ	8.691	125,14	442,61	240,70	42,230
	EA	9.662	128,43	421,47	209,05	36,372
	DİL	324	132,25	391,16	224,24	60,867

Okul Türü	Puan Türü	Aday Sayısı	En Düşük Puan	En Yüksek Puan	Ortalama	Standart Sapma
Anadolu Sekreterlik Meslek Lisesi	TYT	17	126,25	266,75	179,33	38,823
	SAY	2	146,25	175,38	160,82	20,602
	SÖZ	6	179,15	292,31	222,96	38,406
	EA	6	172,39	217,16	191,97	19,636
	DİL	1	242,69	242,69	242,69	—
Anadolu Seramik Meslek Lisesi	TYT	3	152,87	178,38	169,45	14,369
	SAY	2	147,08	150,68	148,88	2,540
	SÖZ	2	173,45	219,42	196,44	32,505
	EA	2	162,86	168,48	165,67	3,973
Anadolu Tapu Kadastro Meslek Lisesi	TYT	44	130,45	324,87	200,25	40,110
	SAY	33	142,44	284,27	166,87	25,067
	SÖZ	31	140,52	283,99	194,14	37,283
	EA	34	138,35	261,32	183,56	27,870
Anadolu Tarım Meslek Lisesi	TYT	122	134,11	326,63	201,44	40,318
	SAY	56	137,16	282,23	176,93	28,955
	SÖZ	53	159,83	309,06	217,02	34,466
	EA	64	139,27	268,52	188,74	28,090
	DİL	4	202,36	374,10	281,02	77,881
Anadolu Teknik Lisesi (Erkek Teknik)	TYT	12.391	111,81	397,00	189,29	38,767
	SAY	4.573	131,37	427,39	167,51	25,347
	SÖZ	4.744	129,96	409,35	209,86	42,200
	EA	5.334	128,48	419,40	184,82	31,160
	DİL	330	128,01	418,14	222,28	63,961
Anadolu Teknik Lisesi (Kız Teknik)	TYT	561	119,56	308,68	191,82	36,967
	SAY	218	137,39	291,34	165,11	22,794
	SÖZ	260	142,69	343,29	213,64	44,394
	EA	275	136,24	305,82	186,59	32,973
	DİL	11	154,87	334,11	221,86	64,834
Anadolu Teknik Lisesi Programı (Erkek Teknik)	TYT	1	139,15	139,15	139,15	—
Anadolu Teknik Programı	TYT	39.868	111,94	416,40	177,40	37,204
	SAY	19.780	125,46	436,88	166,76	28,858
	SÖZ	17.430	121,28	395,76	193,24	38,508
	EA	22.524	127,53	413,89	176,93	28,829
	DİL	516	130,41	411,15	213,10	61,502

Okul Türü	Puan Türü	Aday Sayısı	En Düşük Puan	En Yüksek Puan	Ortalama	Standart Sapma
Anadolu Tekstil Meslek Lisesi	TYT	38	124,48	281,90	187,68	36,354
	SAY	8	145,84	167,22	156,41	8,115
	SÖZ	9	175,93	262,42	213,18	24,713
	EA	11	147,84	196,74	173,36	15,284
	DİL	2	191,55	357,26	274,41	117,172
Anadolu Tekstil Teknik Lisesi (Kız Teknik)	TYT	2	226,81	230,52	228,67	2,621
	SAY	1	180,37	180,37	180,37	—
	SÖZ	2	255,23	286,17	270,70	21,874
	EA	2	209,43	214,62	212,02	3,669
Anadolu Ticaret Meslek Lisesi	TYT	5.907	106,45	345,77	185,92	37,858
	SAY	1.864	130,29	309,85	164,00	22,608
	SÖZ	2.224	131,86	378,83	215,03	44,487
	EA	2.325	131,36	387,32	186,22	33,418
	DİL	177	133,85	372,78	219,30	61,762
Askeri Lise	TYT	461	164,94	454,31	284,88	52,108
	SAY	317	152,20	457,17	239,55	63,789
	SÖZ	259	144,86	417,48	276,22	47,999
	EA	324	159,01	437,29	274,72	53,134
	DİL	139	176,76	444,23	328,07	59,898
Batı Avrupa Programı	TYT	2	267,29	280,05	273,67	9,019
	SAY	2	187,52	193,88	190,70	4,496
	SÖZ	2	201,80	351,47	276,63	105,833
	EA	2	230,29	279,03	254,66	34,465
Büro Yönetimi ve Sekreterlik Anadolu M.L. (Kız Teknik)	TYT	2	182,06	199,81	190,94	12,548
Çevre Sağlığı Meslek Lisesi	TYT	11	146,37	273,40	194,10	43,139
	SAY	6	149,34	288,83	182,75	53,189
	SÖZ	4	179,40	308,79	218,33	60,734
	EA	6	154,62	265,70	198,80	41,131
Demiryolu Meslek Lisesi	TYT	25	116,42	281,81	208,92	43,752
	SAY	16	150,21	259,66	183,44	29,685
	SÖZ	12	163,06	311,40	240,09	46,902
	EA	16	159,50	275,69	211,11	39,820
	DİL	3	277,56	361,20	314,75	42,581

Okul Türü	Puan Türü	Aday Sayısı	En Düşük Puan	En Yüksek Puan	Ortalama	Standart Sapma
Deniz Astsubay Hazırlama Okulu	TYT	36	141,04	413,29	224,42	55,736
	SAY	19	142,10	329,36	195,89	54,832
	SÖZ	20	191,90	341,03	266,03	46,239
	EA	22	163,31	439,77	231,09	63,693
	DİL	6	153,30	371,61	249,20	91,827
Denizcilik Anadolu Teknik Lisesi	TYT	122	131,08	369,44	201,16	41,689
	SAY	56	137,23	315,94	173,80	34,628
	SÖZ	52	143,48	304,10	203,41	29,990
	EA	64	148,32	319,28	188,29	31,227
	DİL	8	138,18	333,82	223,93	78,956
Denizcilik Meslek Lisesi	TYT	75	122,83	275,97	157,49	26,114
	SAY	9	140,65	195,29	155,32	17,630
	SÖZ	15	158,80	296,67	199,24	36,180
	EA	15	145,53	232,19	168,58	20,364
	DİL	1	237,01	237,01	237,01	—
Denizcilik ve Su Ürünleri Meslek Lisesi	TYT	78	129,28	260,45	169,94	27,612
	SAY	14	139,79	186,55	154,42	13,304
	SÖZ	21	172,28	299,72	219,23	35,387
	EA	22	144,11	242,67	178,60	22,980
	DİL	4	149,23	166,59	153,81	8,527
Diğer (Bu Kodu İşaretleyenler Belli Okul Türlerine Tanınan Ayrıcalıklardan Yararlanamazlar.)	TYT	198	115,17	333,51	157,25	33,547
	SAY	36	133,90	288,96	168,63	39,321
	SÖZ	35	139,22	270,62	198,51	32,642
	EA	45	140,69	244,79	174,80	23,458
	DİL	30	172,55	418,25	298,08	59,602
Elektronik Astsubay Hazırlama Okulu	TYT	9	122,96	240,23	187,00	35,707
	SAY	5	152,00	202,63	171,17	21,538
	SÖZ	4	155,30	283,25	209,49	56,928
	EA	5	172,23	217,02	192,42	18,415
	DİL	1	186,49	186,49	186,49	—
Endüstri Meslek Lisesi	TYT	51.174	102,85	433,74	159,89	30,220
	SAY	8.513	123,81	440,40	159,35	23,860
	SÖZ	10.760	124,01	442,53	200,48	39,368
	EA	11.481	124,69	419,43	175,53	29,093
	DİL	469	129,71	400,28	205,78	61,011

Okul Türü	Puan Türü	Aday Sayısı	En Düşük Puan	En Yüksek Puan	Ortalama	Standart Sapma
Endüstri Meslek Lisesi Programı	TYT	7.085	108,96	361,12	157,84	28,804
	SAY	1.022	131,75	380,46	155,99	20,509
	SÖZ	1.431	126,33	363,37	199,95	39,642
	EA	1.463	127,03	344,57	173,45	26,092
	DİL	36	133,59	282,68	183,26	44,513
Erkek Sanat Enstitüsü	TYT	1	143,74	143,74	143,74	—
Ev Ekonomisi Meslek Lisesi	TYT	36	135,27	272,73	180,01	32,030
	SAY	26	136,41	178,25	154,34	12,132
	SÖZ	29	153,33	291,82	193,19	37,923
	EA	30	149,42	213,24	173,70	20,089
Fen Lisesi	TYT	47.551	125,54	500,00	359,33	62,596
	SAY	45.954	131,28	500,00	349,69	83,070
	SÖZ	13.683	139,67	500,00	250,29	50,997
	EA	46.053	140,60	500,00	295,85	53,029
	DİL	2.087	147,67	500,00	362,02	78,041
Gemi Yapı Meslek Lisesi	TYT	1	241,69	241,69	241,69	—
Güzel Sanatlar Lisesi	TYT	6.133	115,95	347,45	170,55	31,956
	SAY	672	131,78	398,52	156,76	19,695
	SÖZ	937	135,52	379,11	197,23	36,636
	EA	959	134,99	351,77	173,63	26,806
	DİL	112	127,92	371,70	231,68	65,610
Güzel Sanatlar ve Spor Lisesi	TYT	100	115,75	254,70	171,73	35,601
	SAY	14	149,50	180,37	161,82	8,426
	SÖZ	23	163,64	293,92	229,06	35,883
	EA	23	135,03	246,45	183,29	25,927
	DİL	2	176,72	231,19	203,96	38,520
Hayvan Sağlığı Memurları Meslek Lisesi	TYT	2	145,94	190,49	168,21	31,503
İmam Hatip Lisesi	TYT	29.768	109,46	450,64	180,01	37,885
	SAY	8.112	127,70	469,18	165,89	30,327
	SÖZ	11.446	131,80	413,48	218,38	45,780
	EA	12.039	129,82	409,78	187,03	35,254
	DİL	621	121,22	440,96	225,84	71,969

Okul Türü	Puan Türü	Aday Sayısı	En Düşük Puan	En Yüksek Puan	Ortalama	Standart Sapma
İmam Hatip Lisesi (Yabancı Dil Ağırlıklı)	TYT	16	161,37	346,12	238,53	52,415
	SAY	5	162,08	311,36	216,29	61,713
	SÖZ	7	186,76	299,46	241,94	40,160
	EA	8	163,28	334,32	217,85	56,367
	DİL	3	198,15	385,05	288,20	93,633
İmam Hatip Lisesi Programı (Açıköğretim Lisesi)	TYT	23.248	108,62	445,84	163,58	34,169
	SAY	3.617	127,51	468,64	166,38	36,618
	SÖZ	5.959	125,24	413,55	211,83	45,915
	EA	6.207	125,00	425,33	182,88	36,578
	DİL	619	129,27	414,02	250,40	68,474
İmam Hatip Lisesi Programı / Anadolu İmam Hatip Lisesi Programı (Çok Programlı Lise)	TYT	47	128,80	290,37	178,02	41,383
	SAY	11	142,11	214,08	161,35	19,967
	SÖZ	14	145,90	314,74	227,20	52,123
	EA	13	150,93	302,02	195,81	41,169
	DİL	1	160,64	160,64	160,64	—
İmam Hatip Okulu	TYT	7	138,75	236,67	175,53	35,116
	SAY	1	150,40	150,40	150,40	—
	SÖZ	2	167,23	202,45	184,84	24,908
	EA	2	154,33	164,07	159,20	6,886
	DİL	2	163,43	266,76	215,09	73,066
İnşaat Teknik Lisesi	TYT	14	132,64	279,08	177,95	40,299
	SAY	6	145,73	256,24	175,46	40,224
	SÖZ	5	219,53	275,19	241,32	22,714
	EA	6	159,23	238,49	199,12	29,605
	DİL	1	160,16	160,16	160,16	—
Jandarma Astsubay Hazırlama Okulu	TYT	7	152,04	212,95	189,02	21,862
	SAY	1	157,93	157,93	157,93	-
	SÖZ	2	210,70	252,42	231,56	29,502
	EA	2	162,63	205,57	184,10	30,365
	DİL	1	147,21	147,21	147,21	—
Kara Astsubay Hazırlama Okulu	TYT	65	142,31	309,40	219,37	39,897
	SAY	37	137,29	263,99	177,59	28,754
	SÖZ	40	174,07	358,77	246,71	44,543
	EA	41	146,40	340,44	220,26	46,508
	DİL	16	172,37	358,65	291,64	54,649



Okul Türü	Puan Türü	Aday Sayısı	En Düşük Puan	En Yüksek Puan	Ortalama	Standart Sapma
Kız Enstitüsü	TYT	3	137,88	160,88	148,04	11,728
Kız Meslek Lisesi Programı	TYT	565	118,89	289,72	158,16	26,558
	SAY	79	132,54	233,85	151,73	14,910
	SÖZ	139	144,22	329,36	199,31	34,422
	EA	139	132,52	326,58	168,87	24,190
	DİL	2	184,28	246,30	215,29	43,850
Kimya Meslek Lisesi	TYT	57	120,90	255,42	168,54	35,952
	SAY	15	128,30	233,06	169,33	28,880
	SÖZ	13	152,02	287,68	212,20	40,161
	EA	17	143,89	215,93	183,59	22,422
	DİL	1	202,90	202,90	202,90	—
Kimya Teknik Lisesi	TYT	5	158,79	211,90	181,09	24,037
	SAY	2	164,59	173,72	169,16	6,460
	SÖZ	1	181,69	181,69	181,69	—
	EA	2	172,72	175,56	174,14	2,005
	DİL	1	260,01	260,01	260,01	—
Konservatuvar	TYT	126	121,34	295,21	185,60	38,514
	SAY	12	149,17	212,36	169,67	20,678
	SÖZ	14	170,89	332,31	240,19	41,760
	EA	14	164,08	283,00	206,18	35,478
	DİL	14	161,08	389,93	270,10	77,835
Kuaförlük Meslek Lisesi	TYT	5	127,36	151,60	140,77	9,246
Laborant Meslek Lisesi	TYT	25	137,84	289,77	206,29	42,572
	SAY	17	150,47	205,22	168,80	14,916
	SÖZ	14	140,48	274,11	207,00	43,033
	EA	17	143,71	254,16	183,34	29,883
	DİL	2	294,38	381,68	338,03	61,734
Laboratuvar Sağlık Meslek Lisesi	TYT	40	125,17	272,05	195,90	36,355
	SAY	18	148,15	257,42	173,42	25,563
	SÖZ	17	149,56	296,88	224,37	41,850
	EA	19	149,91	257,06	190,12	28,717
Limme Programı Uygulayan Endüstri Meslek Lisesi	TYT	8	137,46	210,12	166,47	26,960
	SAY	3	152,97	158,91	156,44	3,095
	SÖZ	4	175,81	243,96	204,64	34,345
	EA	4	148,99	190,04	174,40	17,877

Okul Türü	Puan Türü	Aday Sayısı	En Düşük Puan	En Yüksek Puan	Ortalama	Standart Sapma
Limme Programı Uygulayan Meslek Lisesi (Kız Teknik)	TYT	13	130,42	223,20	162,29	26,870
	SAY	2	154,06	168,29	161,17	10,058
	SÖZ	3	196,73	249,59	215,76	29,373
	EA	3	159,68	199,32	175,87	20,793
	DİL	1	143,46	143,46	143,46	–
Limme Programı Uygulayan Ticaret Meslek Lisesi	TYT	20	132,73	228,73	171,44	28,147
	SAY	7	141,45	185,66	157,35	17,401
	SÖZ	8	171,99	333,17	224,65	55,383
	EA	8	162,99	238,82	191,53	28,521
Lise (Resmi ve Gündüz Öğretimi Yapan Liseler)	TYT	148.374	107,37	455,94	196,33	47,004
	SAY	53.583	123,73	467,65	182,38	41,168
	SÖZ	60.472	123,45	447,33	233,09	52,035
	EA	66.986	123,89	454,41	206,62	45,576
Lise , Özel Lise (Y. Dil Ağırlıklı Program Uygulayan Liseler)	TYT	5.295	117,60	437,79	239,60	51,507
	SAY	2.947	133,77	459,95	210,85	50,792
	SÖZ	2.604	138,72	451,47	248,78	52,365
	EA	3.165	134,71	452,82	236,54	53,623
	DİL	573	134,99	439,69	275,26	66,359
Lise Programı	TYT	148.052	103,44	483,28	191,15	60,024
	SAY	56.040	121,26	493,08	201,67	67,451
	SÖZ	54.879	128,15	484,22	217,71	47,361
	EA	69.384	120,61	474,23	207,01	53,756
	DİL	5.528	126,28	486,53	255,75	76,644
Lise Programı (Yabancı Dil Ağırlıklı)	TYT	129	135,05	388,01	225,56	50,927
	SAY	54	140,57	359,46	197,08	48,111
	SÖZ	63	147,37	388,45	254,02	56,322
	EA	66	156,30	363,57	232,53	58,257
	DİL	10	215,06	332,54	270,66	41,946
Mahalli İdareler Meslek Lisesi	TYT	1	174,49	174,49	174,49	–
Maliye Meslek Lisesi	TYT	11	125,47	314,80	240,68	62,111
	SAY	6	142,11	227,71	188,88	32,926
	SÖZ	6	150,34	334,58	250,41	65,092
	EA	6	149,82	316,87	241,03	64,229

Okul Türü	Puan Türü	Aday Sayısı	En Düşük Puan	En Yüksek Puan	Ortalama	Standart Sapma
Matbaa Meslek Lisesi	TYT	31	122,22	251,59	158,85	30,284
	SAY	5	140,25	176,48	154,24	15,384
	SÖZ	8	165,31	293,20	212,04	37,652
	EA	9	158,53	220,55	177,78	23,689
Meslek Lisesi (Kız Teknik)	TYT	30.057	109,14	359,20	166,04	30,226
	SAY	6.511	126,39	350,30	154,47	15,144
	SÖZ	9.860	125,37	407,87	203,62	40,457
	EA	9.893	128,33	371,05	174,69	26,267
	DİL	250	129,37	392,45	190,02	54,231
Meslek Lisesi Programı	TYT	27.057	104,57	347,41	151,14	23,210
	SAY	3.181	126,01	352,11	150,55	15,920
	SÖZ	5.246	127,69	394,92	189,27	33,873
	EA	5.241	123,99	369,92	165,44	22,212
	DİL	141	128,05	382,42	186,97	53,924
Meteoroloji Meslek Lisesi	TYT	2	171,40	180,74	176,07	6,603
	SAY	2	158,14	168,78	163,46	7,526
	SÖZ	2	152,00	162,94	157,47	7,734
	EA	2	166,18	191,28	178,73	17,751
Meteoroloji Teknik Lisesi	TYT	4	138,32	161,60	148,36	11,498
	SAY	2	152,83	154,94	153,88	1,492
	SÖZ	1	142,39	142,39	142,39	—
	EA	2	154,06	164,54	159,30	7,408
Mızıka Astsubay Hazırlama Okulu	TYT	70	154,08	290,39	221,20	35,231
	SAY	26	142,38	371,43	182,99	44,105
	SÖZ	23	196,88	336,18	248,10	33,410
	EA	28	165,70	270,18	208,09	29,569
	DİL	7	140,55	360,50	224,85	70,587
Motor Meslek Lisesi	TYT	96	123,39	243,60	161,89	31,036
	SAY	20	135,57	207,68	159,65	17,886
	SÖZ	21	152,01	296,58	211,86	39,665
	EA	24	149,19	218,49	177,21	20,917
	DİL	1	207,02	207,02	207,02	—
Motor Teknik Lisesi	TYT	16	126,55	238,80	174,73	35,622
	SAY	6	156,15	184,88	170,01	10,985
	SÖZ	4	146,76	288,77	211,75	60,305
	EA	6	156,62	226,15	178,26	26,675

Okul Türü	Puan Türü	Aday Sayısı	En Düşük Puan	En Yüksek Puan	Ortalama	Standart Sapma
Ortadoğu Programı	TYT	5	138,63	189,02	158,04	20,910
	SAY	1	155,04	155,04	155,04	–
	SÖZ	1	172,54	172,54	172,54	–
	EA	1	162,38	162,38	162,38	–
Ortopedik Cihaz ve Protez Teknisyen Okulu	TYT	6	140,34	212,28	158,83	28,575
	SÖZ	1	249,05	249,05	249,05	–
	EA	1	197,22	197,22	197,22	–
Otelcilik ve Turizm Meslek Lisesi	TYT	13	127,29	207,41	153,63	23,503
	SAY	2	153,35	178,41	165,88	17,720
	SÖZ	2	189,69	207,74	198,72	12,762
	EA	2	174,40	191,99	183,20	12,442
Öğretmen Lisesi	TYT	116	112,97	323,88	190,66	51,713
	SAY	44	142,60	314,07	183,44	38,300
	SÖZ	54	160,45	392,96	253,21	57,389
	EA	57	145,82	380,89	219,47	52,252
	DİL	4	219,26	343,42	263,97	54,512
Öğretmen Okulu-Köy Enstitüsü	TYT	3	138,49	214,90	164,36	43,772
	SAY	1	166,96	166,96	166,96	–
	SÖZ	1	274,35	274,35	274,35	–
	EA	1	211,03	211,03	211,03	–
Özel Akşam Lisesi	TYT	5.642	101,76	407,41	150,98	25,411
	SAY	612	126,76	423,37	154,22	27,742
	SÖZ	1.009	131,74	379,52	188,71	35,575
	EA	1.005	127,49	443,55	167,51	29,031
	DİL	62	126,20	374,43	194,93	63,006
Özel Anadolu Meslek Lisesi	TYT	144	125,65	276,44	165,74	33,170
	SAY	33	136,95	188,19	156,34	12,477
	SÖZ	44	143,82	295,43	193,34	35,454
	EA	45	138,61	242,80	173,23	27,039
	DİL	6	161,97	297,76	223,59	63,697
Özel Anadolu Meslek Programı	TYT	40.687	105,96	409,93	158,92	28,841
	SAY	12.706	125,94	436,12	156,66	19,828
	SÖZ	12.895	128,90	363,58	179,08	29,424
	EA	15.062	122,02	382,73	164,06	20,941
	DİL	276	126,24	356,14	186,74	52,007

Okul Türü	Puan Türü	Aday Sayısı	En Düşük Puan	En Yüksek Puan	Ortalama	Standart Sapma
Özel Anadolu Otelcilik ve Turizm Meslek Lisesi	TYT	72	117,53	257,63	158,31	29,619
	SAY	12	137,73	159,98	147,98	6,707
	SÖZ	16	151,81	238,93	186,79	24,000
	EA	16	141,28	198,48	164,57	14,632
	DİL	3	160,39	207,61	187,75	24,489
Özel Anadolu Öğretmen Lisesi	TYT	56	141,24	426,97	258,87	71,304
	SAY	36	140,16	361,98	218,96	65,820
	SÖZ	31	156,07	417,89	258,90	69,643
	EA	39	153,71	422,36	243,31	68,852
	DİL	1	349,94	349,94	349,94	—
Özel Anadolu Sağlık Meslek Lisesi	TYT	9.015	107,99	377,71	169,26	34,133
	SAY	2.683	128,37	418,21	161,42	23,775
	SÖZ	2.832	131,58	363,95	193,49	35,603
	EA	3.149	129,68	358,15	173,45	26,845
	DİL	90	125,86	318,62	186,28	43,041
Özel Anadolu Teknik Lisesi	TYT	270	116,38	379,70	180,29	43,946
	SAY	93	131,60	400,49	171,77	40,385
	SÖZ	89	137,13	304,67	196,30	36,485
	EA	103	138,99	352,09	183,70	36,012
	DİL	8	152,64	330,86	228,25	66,872
Özel Anadolu Teknik Programı	TYT	3.374	110,60	479,62	195,96	66,111
	SAY	1.880	132,10	488,89	198,22	73,323
	SÖZ	1.297	133,87	429,90	192,04	41,277
	EA	2.024	132,14	449,29	193,64	53,256
	DİL	94	137,95	488,84	274,71	98,406
Özel Denizcilik Anadolu Meslek Lisesi	TYT	16	126,40	222,81	149,46	24,038
	SAY	1	156,34	156,34	156,34	—
	SÖZ	1	227,49	227,49	227,49	—
Özel Eğitim Meslek Lisesi (İşitme Engelliler)	EA	1	186,00	186,00	186,00	—
	TYT	142	110,16	173,92	151,01	11,186
	SAY	12	136,66	166,53	153,72	8,128
	SÖZ	14	146,51	186,71	162,30	14,427
	EA	14	139,54	176,32	159,31	9,976
DİL	2	135,94	148,85	142,39	9,129	

Okul Türü	Puan Türü	Aday Sayısı	En Düşük Puan	En Yüksek Puan	Ortalama	Standart Sapma
Özel Eğitim Meslek Lisesi (Ortopedik Engelliler)	TYT	27	124,64	290,21	173,56	40,560
	SAY	5	150,11	268,76	182,21	50,680
	SÖZ	5	157,46	295,31	213,76	64,772
	EA	5	152,78	358,56	219,43	88,208
Özel Fen Lisesi	TYT	18.378	125,02	500,00	343,32	75,917
	SAY	17.528	133,98	500,00	333,72	91,216
	SÖZ	5.753	133,69	492,03	240,12	55,941
	EA	17.599	130,92	485,91	284,30	61,449
	DİL	1.929	139,91	495,07	348,60	83,000
Özel Hemşirelik Meslek Lisesi	TYT	4	158,74	256,77	195,59	44,762
	SAY	1	183,51	183,51	183,51	–
	SÖZ	2	182,92	284,84	233,88	72,068
	EA	2	152,67	245,01	198,84	65,295
Özel Lise	TYT	1.481	120,10	463,14	218,85	60,413
	SAY	780	137,03	485,98	205,05	59,363
	SÖZ	697	133,29	397,15	230,25	49,787
	EA	876	141,50	416,96	218,85	51,540
	DİL	124	135,45	437,70	278,28	75,545
Özel Meslek Lisesi	TYT	254	120,06	302,83	164,30	33,324
	SAY	52	132,07	304,06	163,04	30,763
	SÖZ	59	134,89	291,65	191,65	32,438
	EA	67	131,53	250,01	177,39	27,426
	DİL	1	133,50	133,50	133,50	–
Özel Meslek Lisesi (Kız Teknik)	TYT	2	147,16	158,24	152,70	7,838
Özel Otelcilik ve Turizm Meslek Lisesi	TYT	7	144,58	237,29	166,91	35,751
	DİL	1	191,50	191,50	191,50	–
Özel Sağlık Meslek Lisesi	TYT	6	141,20	298,72	199,77	57,001
	SAY	3	150,96	226,26	182,74	38,995
	SÖZ	3	182,54	266,88	221,26	42,593
	EA	3	160,39	266,62	199,89	58,110
Özel Temel Lise	TYT	90.490	109,44	495,95	226,15	65,974
	SAY	62.013	123,73	491,06	210,40	69,010
	SÖZ	46.177	124,56	494,88	215,24	47,134
	EA	67.218	125,88	477,79	215,34	53,731
	DİL	3.045	124,98	489,30	250,42	76,326

Okul Türü	Puan Türü	Aday Sayısı	En Düşük Puan	En Yüksek Puan	Ortalama	Standart Sapma
Özel Ticaret Meslek Lisesi	TYT	34	129,45	307,45	199,15	52,776
	SAY	17	141,52	232,69	177,67	22,581
	SÖZ	18	175,07	363,66	238,00	50,545
	EA	18	160,78	279,71	215,16	34,407
	DİL	10	283,80	387,26	327,52	35,609
Polis Koleji	TYT	189	165,92	478,35	308,06	58,904
	SAY	137	143,09	478,79	254,80	64,127
	SÖZ	123	176,69	439,55	298,10	53,398
	EA	139	178,21	466,94	310,38	61,604
	DİL	38	218,12	432,47	347,23	53,124
Sağlık Astsubay Hazırlama Okulu	TYT	53	140,56	392,42	242,41	53,017
	SAY	32	140,73	390,66	209,70	59,384
	SÖZ	23	167,57	343,74	254,87	49,974
	EA	32	154,46	311,56	230,73	39,127
	DİL	5	252,27	351,91	293,77	42,307
Sağlık Bilimleri Koleji	TYT	5	139,63	235,17	191,04	39,919
	SAY	2	162,07	169,76	165,92	5,441
	SÖZ	2	253,71	273,03	263,37	13,659
	EA	2	203,33	214,46	208,89	7,868
	DİL	1	228,74	228,74	228,74	—
Sağlık Meslek Lisesi	TYT	7.218	106,20	436,98	194,13	40,622
	SAY	2.465	132,97	415,69	170,70	29,027
	SÖZ	2.582	126,84	407,78	226,48	40,259
	EA	2.738	131,78	383,12	194,08	34,107
	DİL	76	138,20	364,82	225,11	63,935
Sekreterlik Meslek Lisesi	TYT	9	126,72	174,06	145,03	16,009
	SAY	1	144,69	144,69	144,69	—
	SÖZ	1	229,98	229,98	229,98	—
	EA	1	174,76	174,76	174,76	—
	DİL	1	143,63	143,63	143,63	—
Seramik Meslek Lisesi	TYT	1	148,47	148,47	148,47	—
Sosyal Bilimler Lisesi	TYT	9.997	125,00	484,50	275,07	48,192
	SAY	8.803	129,70	451,13	216,17	42,574
	SÖZ	9.165	147,75	472,35	269,65	47,804
	EA	9.256	139,38	496,59	285,28	58,665
	DİL	935	135,30	467,27	289,62	71,230

Okul Türü	Puan Türü	Aday Sayısı	En Düşük Puan	En Yüksek Puan	Ortalama	Standart Sapma
Spor Lisesi	TYT	6.101	105,37	319,05	156,68	24,742
	SAY	508	131,34	239,08	152,66	13,829
	SÖZ	745	133,40	360,75	188,82	33,925
	EA	747	131,88	339,04	167,54	24,024
	DİL	13	132,93	354,29	184,86	59,651
Spor Meslek Lisesi	TYT	1	151,18	151,18	151,18	—
Süs Bitkileri Meslek Lisesi	TYT	1	239,16	239,16	239,16	—
	SAY	1	177,93	177,93	177,93	—
	SÖZ	1	261,36	261,36	261,36	—
	EA	1	211,86	211,86	211,86	—
Tapu Kadastro Meslek Lisesi	TYT	10	222,25	326,79	279,67	34,321
	SAY	8	176,68	223,36	198,02	15,934
	SÖZ	8	186,80	304,46	268,40	41,324
	EA	8	208,97	318,45	252,93	32,753
	DİL	2	269,99	344,79	307,39	52,895
Tarım (Ziraat) Meslek Lisesi	TYT	754	120,34	331,74	184,16	36,618
	SAY	363	134,49	279,70	161,73	19,514
	SÖZ	368	136,03	360,89	204,45	39,358
	EA	404	138,39	334,83	180,72	25,073
	DİL	6	177,39	311,69	233,49	53,892
Teknik Astsubay Hazırlama Okulu	TYT	43	141,81	297,89	214,64	39,379
	SAY	25	141,90	222,58	172,09	18,249
	SÖZ	24	163,57	336,43	232,67	43,246
	EA	26	157,52	272,50	198,87	32,374
	DİL	6	181,00	391,22	278,65	89,654
Teknik Lise (Erkek Teknik)	TYT	7.948	114,99	444,77	176,40	37,282
	SAY	2.373	127,07	448,31	166,64	29,007
	SÖZ	2.372	129,65	386,80	202,24	42,172
	EA	2.724	128,76	377,63	181,98	32,180
	DİL	112	134,69	386,73	214,45	64,437
Teknik Lise (Kız Teknik)	TYT	608	112,78	355,97	184,81	37,719
	SAY	210	133,96	294,28	167,96	28,011
	SÖZ	231	130,92	345,52	207,47	45,182
	EA	254	139,62	390,12	186,51	38,444
	DİL	12	161,19	318,16	204,72	43,445



Okul Türü	Puan Türü	Aday Sayısı	En Düşük Puan	En Yüksek Puan	Ortalama	Standart Sapma
Teknik Lise Programı (Erkek Teknik)	TYT	6	131,19	189,94	158,93	21,004
	SAY	3	137,31	173,34	156,48	18,126
	SÖZ	4	174,93	246,19	201,99	32,198
	EA	4	153,01	214,17	183,39	28,534
Teknik Lise Programı (Kız Teknik)	TYT	3	140,25	242,66	191,05	51,209
	SAY	1	149,54	149,54	149,54	—
	SÖZ	1	179,07	179,07	179,07	—
	EA	1	155,11	155,11	155,11	—
Tekstil Meslek Lisesi	TYT	62	124,71	245,04	162,77	28,601
	SAY	14	135,23	170,78	152,89	13,271
	SÖZ	20	143,79	313,03	202,49	42,456
	EA	20	144,05	236,17	173,38	23,389
	DİL	1	224,97	224,97	224,97	—
Tekstil Teknik Lisesi (Erkek Teknik)	TYT	1	213,00	213,00	213,00	—
	SAY	1	157,42	157,42	157,42	—
	SÖZ	1	173,02	173,02	173,02	—
	EA	1	174,75	174,75	174,75	—
Terzilik Meslek Lisesi	TYT	4	131,32	169,41	149,84	15,689
	SAY	1	154,56	154,56	154,56	—
	SÖZ	2	166,96	172,51	169,73	3,924
	EA	2	148,31	160,01	154,16	8,277
Ticaret Meslek Lisesi	TYT	28.031	104,44	367,11	163,63	30,711
	SAY	5.065	122,24	392,53	156,64	19,971
	SÖZ	7.076	129,56	381,52	202,57	39,775
	EA	7.235	124,00	387,02	175,73	28,695
	DİL	311	130,67	382,37	206,24	61,290
Ticaret Meslek Lisesi Programı	TYT	963	108,28	277,13	157,76	28,550
	SAY	106	124,02	254,14	156,07	18,375
	SÖZ	169	142,48	341,06	209,79	43,353
	EA	169	134,33	271,39	176,77	28,781
	DİL	3	201,44	237,17	216,73	18,415
Turizm Anadolu Meslek Lisesi (Kız Teknik)	TYT	1	250,61	250,61	250,61	—
	DİL	1	287,23	287,23	287,23	—

Okul Türü	Puan Türü	Aday Sayısı	En Düşük Puan	En Yüksek Puan	Ortalama	Standart Sapma
Veteriner Sağlık Teknisyenleri Meslek Lisesi / Veteriner Sağlık Meslek Lisesi	TYT	62	128,88	329,45	180,16	39,466
	SAY	35	133,75	288,13	162,90	30,811
	SÖZ	37	130,07	291,30	195,49	37,234
	EA	39	137,49	393,36	180,60	43,218
	DİL	1	261,39	261,39	261,39	—
Yabancı Dille Öğretim Yapan Özel Lise / Özel Anadolu Lisesi	TYT	175.838	103,35	503,38	238,85	72,985
	SAY	138.530	119,40	498,05	223,03	77,609
	SÖZ	92.380	124,76	488,53	215,93	49,575
	EA	147.777	123,47	498,87	221,48	58,221
	DİL	13.652	124,89	500,00	285,89	86,531
Yapı Meslek Lisesi	TYT	142	120,27	256,98	158,65	28,574
	SAY	20	135,47	190,86	155,44	14,874
	SÖZ	35	147,54	325,56	209,00	45,609
	EA	36	140,33	243,58	174,01	25,746
Ziraat Teknik Lisesi	TYT	8	143,54	216,29	175,50	24,153
	SAY	5	136,73	166,00	147,27	11,413
	SÖZ	7	163,91	223,69	201,01	22,059
	EA	7	152,91	198,12	168,96	14,138

## Ek-2. 2020-YKS Sınav Puanlarının Dağılımı (Yığınsal)\*

PUAN	TYT	SAYISAL	SÖZEL	EŞİT AĞIRLIK	DİL
500	5	3	1	1	5
499 ve üzeri	5	4	2	1	5
498 ve üzeri	5	16	2	3	5
497 ve üzeri	5	20	2	4	5
496 ve üzeri	5	35	2	7	7
495 ve üzeri	20	40	3	9	10
494 ve üzeri	20	73	5	9	15
493 ve üzeri	21	88	6	9	22
492 ve üzeri	27	134	7	9	34
491 ve üzeri	90	173	7	11	42
490 ve üzeri	92	226	7	17	52
489 ve üzeri	94	282	8	19	63
488 ve üzeri	99	345	11	23	72
487 ve üzeri	199	421	12	29	94
486 ve üzeri	225	515	13	30	111
485 ve üzeri	227	626	14	36	129
484 ve üzeri	251	734	15	39	154
483 ve üzeri	409	865	20	45	175
482 ve üzeri	485	990	23	47	201
481 ve üzeri	490	1.135	27	55	230
480 ve üzeri	529	1.301	30	67	260
479 ve üzeri	685	1.464	33	69	286
478 ve üzeri	832	1.613	35	80	307
477 ve üzeri	849	1.828	39	87	335
476 ve üzeri	891	2.021	41	98	369
475 ve üzeri	1.033	2.269	45	107	399
474 ve üzeri	1.282	2.506	47	115	426
473 ve üzeri	1.345	2.746	51	131	465
472 ve üzeri	1.413	3.003	56	144	512
471 ve üzeri	1.556	3.264	60	157	549
470 ve üzeri	1.848	3.580	64	178	582
469 ve üzeri	1.984	3.866	68	197	615
468 ve üzeri	2.057	4.146	71	214	651
467 ve üzeri	2.226	4.464	76	236	681
466 ve üzeri	2.582	4.802	82	260	711

PUAN	TYT	SAYISAL	SÖZEL	EŞİT AĞIRLIK	DİL
465 ve üzeri	2.770	5.139	91	271	742
464 ve üzeri	2.860	5.492	95	291	772
463 ve üzeri	3.033	5.871	99	316	814
462 ve üzeri	3.351	6.250	110	337	854
461 ve üzeri	3.621	6.679	118	362	895
460 ve üzeri	3.744	7.126	130	391	941
459 ve üzeri	3.910	7.546	141	423	984
458 ve üzeri	4.271	8.022	157	451	1.019
457 ve üzeri	4.637	8.481	168	475	1.056
456 ve üzeri	4.804	8.979	176	497	1.115
455 ve üzeri	5.000	9.518	185	530	1.153
454 ve üzeri	5.344	10.054	200	571	1.198
453 ve üzeri	5.787	10.593	208	597	1.239
452 ve üzeri	6.032	11.129	218	634	1.286
451 ve üzeri	6.287	11.717	227	671	1.332
450 ve üzeri	6.627	12.295	239	705	1.394
449 ve üzeri	7.179	12.870	261	744	1.443
448 ve üzeri	7.526	13.440	273	785	1.486
447 ve üzeri	7.823	14.085	286	826	1.543
446 ve üzeri	8.204	14.694	299	856	1.589
445 ve üzeri	8.737	15.393	317	905	1.636
444 ve üzeri	9.213	16.054	339	950	1.696
443 ve üzeri	9.569	16.719	361	1.000	1.744
442 ve üzeri	10.028	17.411	380	1.046	1.792
441 ve üzeri	10.595	18.115	393	1.096	1.835
440 ve üzeri	11.157	18.811	403	1.148	1.893
439 ve üzeri	11.572	19.517	422	1.205	1.945
438 ve üzeri	12.029	20.269	433	1.275	2.009
437 ve üzeri	12.636	20.972	452	1.332	2.068
436 ve üzeri	13.272	21.687	463	1.401	2.143
435 ve üzeri	13.785	22.403	480	1.464	2.201
434 ve üzeri	14.310	23.150	503	1.524	2.264
433 ve üzeri	14.950	23.905	520	1.593	2.335
432 ve üzeri	15.603	24.655	534	1.654	2.391
431 ve üzeri	16.161	25.463	555	1.726	2.454

PUAN	TYT	SAYISAL	SÖZEL	EŞİT AĞIRLIK	DİL
430 ve üzeri	16.741	26.201	583	1.801	2.525
429 ve üzeri	17.414	27.007	606	1.880	2.585
428 ve üzeri	18.114	27.804	630	1.972	2.655
427 ve üzeri	18.763	28.554	646	2.051	2.739
426 ve üzeri	19.362	29.338	663	2.147	2.808
425 ve üzeri	20.126	30.143	693	2.256	2.880
424 ve üzeri	20.918	30.961	717	2.356	2.968
423 ve üzeri	21.610	31.755	748	2.460	3.039
422 ve üzeri	22.315	32.585	784	2.579	3.126
421 ve üzeri	23.052	33.442	810	2.678	3.217
420 ve üzeri	23.900	34.222	829	2.786	3.289
419 ve üzeri	24.808	35.085	863	2.899	3.380
418 ve üzeri	25.598	35.944	893	3.031	3.472
417 ve üzeri	26.402	36.780	926	3.149	3.570
416 ve üzeri	27.293	37.600	958	3.264	3.658
415 ve üzeri	28.211	38.405	989	3.408	3.759
414 ve üzeri	29.074	39.231	1.027	3.562	3.861
413 ve üzeri	29.911	40.099	1.069	3.674	3.963
412 ve üzeri	30.787	40.973	1.113	3.823	4.055
411 ve üzeri	31.788	41.831	1.147	3.950	4.156
410 ve üzeri	32.783	42.676	1.183	4.081	4.262
409 ve üzeri	33.735	43.590	1.229	4.244	4.364
408 ve üzeri	34.692	44.434	1.264	4.398	4.467
407 ve üzeri	35.678	45.302	1.302	4.562	4.571
406 ve üzeri	36.636	46.181	1.353	4.739	4.674
405 ve üzeri	37.656	47.082	1.407	4.897	4.794
404 ve üzeri	38.661	47.932	1.461	5.069	4.903
403 ve üzeri	39.647	48.827	1.506	5.251	5.034
402 ve üzeri	40.657	49.708	1.554	5.448	5.161
401 ve üzeri	41.727	50.599	1.595	5.653	5.306
400 ve üzeri	42.804	51.511	1.655	5.870	5.437
399 ve üzeri	43.912	52.412	1.707	6.090	5.571
398 ve üzeri	45.037	53.363	1.772	6.308	5.715
397 ve üzeri	46.134	54.236	1.842	6.544	5.871
396 ve üzeri	47.289	55.049	1.915	6.779	5.998

PUAN	TYT	SAYISAL	SÖZEL	EŞİT AĞIRLIK	DİL
395 ve üzeri	48.417	56.003	1.980	6.998	6.141
394 ve üzeri	49.548	56.918	2.079	7.222	6.277
393 ve üzeri	50.718	57.818	2.155	7.458	6.440
392 ve üzeri	51.885	58.722	2.261	7.660	6.611
391 ve üzeri	53.072	59.586	2.347	7.930	6.762
390 ve üzeri	54.293	60.558	2.446	8.214	6.946
389 ve üzeri	55.509	61.518	2.552	8.501	7.111
388 ve üzeri	56.812	62.417	2.654	8.820	7.295
387 ve üzeri	58.012	63.324	2.765	9.111	7.476
386 ve üzeri	59.295	64.200	2.874	9.429	7.650
385 ve üzeri	60.527	65.111	3.003	9.756	7.824
384 ve üzeri	61.774	66.067	3.140	10.080	8.003
383 ve üzeri	63.129	67.005	3.267	10.395	8.184
382 ve üzeri	64.420	67.921	3.435	10.750	8.361
381 ve üzeri	65.671	68.813	3.578	11.114	8.563
380 ve üzeri	67.019	69.707	3.732	11.468	8.794
379 ve üzeri	68.461	70.606	3.905	11.872	9.001
378 ve üzeri	69.867	71.487	4.082	12.260	9.197
377 ve üzeri	71.210	72.340	4.260	12.649	9.415
376 ve üzeri	72.600	73.207	4.447	13.051	9.628
375 ve üzeri	74.005	74.105	4.660	13.460	9.858
374 ve üzeri	75.406	75.050	4.884	13.867	10.103
373 ve üzeri	76.866	75.959	5.094	14.285	10.344
372 ve üzeri	78.267	76.920	5.343	14.752	10.582
371 ve üzeri	79.797	77.875	5.588	15.192	10.810
370 ve üzeri	81.300	78.780	5.818	15.693	11.042
369 ve üzeri	82.802	79.717	6.075	16.234	11.285
368 ve üzeri	84.291	80.630	6.341	16.769	11.520
367 ve üzeri	85.785	81.564	6.596	17.327	11.755
366 ve üzeri	87.340	82.535	6.868	17.858	11.996
365 ve üzeri	88.868	83.484	7.158	18.575	12.244
364 ve üzeri	90.468	84.414	7.462	19.181	12.508
363 ve üzeri	91.995	85.376	7.788	19.902	12.737
362 ve üzeri	93.611	86.314	8.156	20.597	13.005
361 ve üzeri	95.217	87.313	8.503	21.340	13.278

PUAN	TYT	SAYISAL	SÖZEL	EŞİT AĞIRLIK	DİL
360 ve üzeri	96.901	88.287	8.900	22.132	13.558
359 ve üzeri	98.557	89.230	9.307	22.878	13.793
358 ve üzeri	100.208	90.193	9.715	23.808	14.058
357 ve üzeri	101.905	91.189	10.134	24.603	14.331
356 ve üzeri	103.594	92.143	10.553	25.583	14.593
355 ve üzeri	105.298	93.128	11.009	26.553	14.882
354 ve üzeri	107.027	94.106	11.472	27.605	15.136
353 ve üzeri	108.856	95.076	11.928	28.636	15.428
352 ve üzeri	110.649	96.083	12.451	29.736	15.718
351 ve üzeri	112.457	97.138	12.983	30.923	16.030
350 ve üzeri	114.231	98.088	13.517	31.985	16.317
349 ve üzeri	116.076	99.121	14.091	33.197	16.634
348 ve üzeri	117.956	100.135	14.667	34.410	16.948
347 ve üzeri	119.890	101.143	15.281	35.711	17.220
346 ve üzeri	121.793	102.227	15.856	36.988	17.511
345 ve üzeri	123.801	103.260	16.478	38.371	17.837
344 ve üzeri	125.786	104.249	17.092	39.778	18.129
343 ve üzeri	127.763	105.220	17.750	41.201	18.431
342 ve üzeri	129.748	106.271	18.433	42.801	18.723
341 ve üzeri	131.813	107.337	19.073	44.320	19.031
340 ve üzeri	133.808	108.399	19.834	45.971	19.313
339 ve üzeri	135.933	109.525	20.593	47.558	19.637
338 ve üzeri	137.962	110.573	21.370	49.173	19.959
337 ve üzeri	140.221	111.609	22.169	50.854	20.262
336 ve üzeri	142.445	112.724	22.995	52.557	20.518
335 ve üzeri	144.671	113.779	23.803	54.324	20.822
334 ve üzeri	146.990	114.888	24.731	56.086	21.115
333 ve üzeri	149.220	116.083	25.650	57.840	21.405
332 ve üzeri	151.556	117.141	26.557	59.719	21.726
331 ve üzeri	153.847	118.314	27.500	61.657	22.004
330 ve üzeri	156.158	119.509	28.438	63.590	22.302
329 ve üzeri	158.582	120.618	29.413	65.591	22.615
328 ve üzeri	161.063	121.783	30.389	67.514	22.909
327 ve üzeri	163.483	122.952	31.469	69.442	23.209
326 ve üzeri	165.912	124.198	32.500	71.453	23.498

PUAN	TYT	SAYISAL	SÖZEL	EŞİT AĞIRLIK	DİL
325 ve üzeri	168.472	125.411	33.565	73.530	23.784
324 ve üzeri	170.949	126.639	34.694	75.539	24.082
323 ve üzeri	173.439	127.909	35.878	77.642	24.406
322 ve üzeri	175.964	129.108	37.034	79.759	24.729
321 ve üzeri	178.605	130.287	38.305	81.868	25.021
320 ve üzeri	181.329	131.553	39.525	83.987	25.321
319 ve üzeri	184.046	132.807	40.815	86.166	25.596
318 ve üzeri	186.891	134.063	42.169	88.383	25.893
317 ve üzeri	189.764	135.371	43.496	90.628	26.208
316 ve üzeri	192.602	136.622	44.899	92.758	26.512
315 ve üzeri	195.552	137.925	46.309	95.074	26.843
314 ve üzeri	198.466	139.161	47.838	97.353	27.147
313 ve üzeri	201.458	140.460	49.300	99.641	27.458
312 ve üzeri	204.441	141.829	50.805	101.953	27.779
311 ve üzeri	207.493	143.157	52.388	104.309	28.124
310 ve üzeri	210.537	144.538	54.026	106.575	28.434
309 ve üzeri	213.639	145.923	55.566	108.900	28.736
308 ve üzeri	216.780	147.333	57.255	111.348	29.052
307 ve üzeri	219.972	148.762	59.004	113.795	29.382
306 ve üzeri	223.186	150.164	60.769	116.317	29.671
305 ve üzeri	226.518	151.581	62.669	118.817	29.965
304 ve üzeri	229.799	152.966	64.471	121.330	30.288
303 ve üzeri	233.215	154.420	66.324	123.798	30.600
302 ve üzeri	236.605	155.819	68.233	126.335	30.910
301 ve üzeri	240.092	157.340	70.212	128.827	31.244
300 ve üzeri	243.743	158.821	72.187	131.386	31.558
299 ve üzeri	247.379	160.265	74.265	133.990	31.851
298 ve üzeri	251.044	161.736	76.409	136.543	32.155
297 ve üzeri	254.782	163.238	78.561	139.117	32.450
296 ve üzeri	258.689	164.853	80.857	141.785	32.735
295 ve üzeri	262.458	166.439	83.073	144.479	33.029
294 ve üzeri	266.224	168.065	85.327	147.271	33.354
293 ve üzeri	270.247	169.674	87.613	149.957	33.697
292 ve üzeri	274.255	171.297	89.965	152.657	34.039
291 ve üzeri	278.368	172.936	92.429	155.462	34.328



PUAN	TYT	SAYISAL	SÖZEL	EŞİT AĞIRLIK	DİL
290 ve üzeri	282.548	174.597	94.947	158.352	34.647
289 ve üzeri	286.716	176.265	97.536	161.185	34.960
288 ve üzeri	290.932	178.050	100.088	163.978	35.278
287 ve üzeri	295.336	179.785	102.735	166.877	35.604
286 ve üzeri	299.670	181.527	105.380	169.804	35.920
285 ve üzeri	304.038	183.243	108.235	172.823	36.244
284 ve üzeri	308.481	185.013	111.136	175.938	36.548
283 ve üzeri	313.091	186.802	114.077	178.990	36.845
282 ve üzeri	317.818	188.588	117.085	182.097	37.154
281 ve üzeri	322.584	190.404	120.147	185.181	37.487
280 ve üzeri	327.314	192.294	123.232	188.362	37.814
279 ve üzeri	332.229	194.210	126.329	191.576	38.109
278 ve üzeri	337.223	196.088	129.414	194.844	38.422
277 ve üzeri	342.268	197.915	132.591	198.087	38.719
276 ve üzeri	347.493	199.872	135.977	201.319	39.070
275 ve üzeri	352.787	201.848	139.296	204.717	39.358
274 ve üzeri	358.205	203.786	142.650	208.130	39.641
273 ve üzeri	363.499	205.822	146.004	211.646	39.964
272 ve üzeri	368.892	207.947	149.526	215.253	40.304
271 ve üzeri	374.360	209.975	153.182	218.778	40.602
270 ve üzeri	379.967	212.137	156.849	222.286	40.938
269 ve üzeri	385.749	214.211	160.662	225.813	41.266
268 ve üzeri	391.671	216.263	164.380	229.447	41.567
267 ve üzeri	397.603	218.444	168.295	233.187	41.917
266 ve üzeri	403.568	220.606	172.191	237.030	42.224
265 ve üzeri	409.701	222.758	176.160	240.898	42.566
264 ve üzeri	416.138	224.936	180.158	244.669	42.911
263 ve üzeri	422.562	227.169	184.254	248.592	43.222
262 ve üzeri	428.887	229.341	188.351	252.543	43.551
261 ve üzeri	435.433	231.658	192.532	256.423	43.870
260 ve üzeri	442.153	233.910	196.923	260.664	44.214
259 ve üzeri	448.867	236.340	201.276	264.713	44.535
258 ve üzeri	455.676	238.797	205.669	268.885	44.863
257 ve üzeri	462.646	241.177	210.249	273.093	45.229
256 ve üzeri	469.741	243.642	214.823	277.153	45.568
255 ve üzeri	477.060	246.075	219.488	281.527	45.893

PUAN	TYT	SAYISAL	SÖZEL	EŞİT AĞIRLIK	DİL
254 ve üzeri	484.322	248.653	224.232	285.868	46.236
253 ve üzeri	491.709	251.228	228.856	290.503	46.552
252 ve üzeri	499.245	253.805	233.623	295.092	46.873
251 ve üzeri	506.876	256.390	238.581	299.701	47.194
250 ve üzeri	514.543	258.991	243.637	304.395	47.527
249 ve üzeri	522.458	261.520	248.524	309.253	47.858
248 ve üzeri	530.499	264.224	253.543	313.938	48.203
247 ve üzeri	538.531	266.834	258.739	318.836	48.568
246 ve üzeri	546.830	269.616	263.972	323.683	48.903
245 ve üzeri	555.061	272.425	269.169	328.537	49.272
244 ve üzeri	563.393	275.210	274.557	333.634	49.608
243 ve üzeri	572.050	278.076	279.955	338.868	49.960
242 ve üzeri	580.719	280.878	285.413	344.054	50.311
241 ve üzeri	589.357	283.755	290.920	349.220	50.671
240 ve üzeri	598.087	286.770	296.595	354.428	51.014
239 ve üzeri	606.876	289.865	302.212	359.835	51.377
238 ve üzeri	615.974	292.970	308.053	365.259	51.732
237 ve üzeri	624.982	295.879	313.983	370.635	52.087
236 ve üzeri	634.343	298.972	319.761	376.371	52.408
235 ve üzeri	643.673	302.111	325.633	382.056	52.737
234 ve üzeri	653.035	305.311	331.669	387.981	53.089
233 ve üzeri	662.705	308.523	337.607	393.807	53.444
232 ve üzeri	672.486	311.743	343.693	399.658	53.810
231 ve üzeri	682.377	315.008	349.863	405.748	54.175
230 ve üzeri	692.302	318.342	356.098	411.755	54.524
229 ve üzeri	702.211	321.676	362.369	417.952	54.890
228 ve üzeri	712.305	325.147	368.674	424.202	55.225
227 ve üzeri	722.738	328.597	374.947	430.650	55.587
226 ve üzeri	733.133	332.162	381.448	437.123	55.969
225 ve üzeri	743.486	335.785	387.970	443.556	56.346
224 ve üzeri	754.103	339.451	394.589	450.230	56.709
223 ve üzeri	765.083	343.147	401.048	456.803	57.103
222 ve üzeri	775.747	346.932	407.685	463.608	57.451
221 ve üzeri	786.811	350.783	414.340	470.392	57.853
220 ve üzeri	797.757	354.646	420.916	477.282	58.205

PUAN	TYT	SAYISAL	SÖZEL	EŞİT AĞIRLIK	DİL
219 ve üzeri	808.852	358.518	427.726	484.453	58.577
218 ve üzeri	820.361	362.457	434.421	491.581	58.965
217 ve üzeri	832.101	366.490	441.326	498.865	59.313
216 ve üzeri	843.452	370.639	448.291	506.274	59.679
215 ve üzeri	855.162	374.870	455.223	513.582	60.065
214 ve üzeri	866.858	379.053	462.193	521.313	60.445
213 ve üzeri	878.850	383.335	469.280	528.890	60.816
212 ve üzeri	890.919	387.760	476.500	536.574	61.233
211 ve üzeri	903.099	392.184	483.688	544.424	61.645
210 ve üzeri	914.980	396.673	490.978	552.409	62.022
209 ve üzeri	927.269	401.219	498.359	560.368	62.419
208 ve üzeri	939.757	405.844	505.675	568.451	62.821
207 ve üzeri	952.339	410.617	513.007	576.727	63.234
206 ve üzeri	964.827	415.384	520.618	585.348	63.609
205 ve üzeri	977.624	420.241	528.089	593.842	64.020
204 ve üzeri	990.247	425.277	535.650	602.543	64.424
203 ve üzeri	1.003.109	430.319	543.088	611.275	64.823
202 ve üzeri	1.016.092	435.456	550.577	619.984	65.235
201 ve üzeri	1.029.230	440.727	558.093	628.909	65.638
200 ve üzeri	1.042.710	446.152	565.738	637.942	66.022
199 ve üzeri	1.054.099	451.686	573.503	647.205	66.402
198 ve üzeri	1.065.774	457.231	581.177	656.459	66.808
197 ve üzeri	1.077.590	462.885	588.692	665.822	67.206
196 ve üzeri	1.089.507	468.590	596.376	675.283	67.603
195 ve üzeri	1.101.688	474.505	604.187	685.042	68.000
194 ve üzeri	1.113.734	480.349	611.970	694.815	68.429
193 ve üzeri	1.125.973	486.277	619.741	704.577	68.844
192 ve üzeri	1.138.294	492.344	627.543	714.634	69.242
191 ve üzeri	1.151.001	498.545	635.220	724.690	69.649
190 ve üzeri	1.163.597	504.998	642.968	734.836	70.045
189 ve üzeri	1.176.786	511.514	650.799	744.988	70.494
188 ve üzeri	1.189.806	518.188	658.726	755.305	70.893
187 ve üzeri	1.202.595	524.834	666.428	765.612	71.311
186 ve üzeri	1.215.439	531.662	674.183	776.313	71.738
185 ve üzeri	1.228.986	538.757	682.019	787.189	72.183

PUAN	TYT	SAYISAL	SÖZEL	EŞİT AĞIRLIK	DİL
184 ve üzeri	1.242.434	545.797	689.853	797.975	72.612
183 ve üzeri	1.255.885	553.084	697.681	809.098	73.016
182 ve üzeri	1.269.536	560.390	705.253	820.139	73.435
181 ve üzeri	1.283.549	567.851	713.012	831.165	73.872
180 ve üzeri	1.297.656	575.546	720.759	842.438	74.302
179 ve üzeri	1.311.717	586.118	731.530	857.587	74.749
178 ve üzeri	1.325.709	596.696	742.062	872.900	75.242
177 ve üzeri	1.339.886	607.758	752.616	888.350	75.700
176 ve üzeri	1.354.026	618.978	763.130	904.014	76.171
175 ve üzeri	1.368.321	630.522	773.353	919.615	76.656
174 ve üzeri	1.382.677	642.484	783.539	935.413	77.114
173 ve üzeri	1.397.169	654.609	793.781	951.176	77.585
172 ve üzeri	1.411.986	667.380	803.783	967.196	78.053
171 ve üzeri	1.427.015	680.282	813.675	983.295	78.512
170 ve üzeri	1.441.671	693.440	823.330	999.313	78.966
169 ve üzeri	1.456.282	706.942	832.576	1.015.456	79.405
168 ve üzeri	1.471.253	720.561	841.801	1.031.510	79.857
167 ve üzeri	1.486.359	734.681	850.755	1.047.441	80.281
166 ve üzeri	1.501.397	749.056	859.552	1.063.632	80.754
165 ve üzeri	1.516.287	763.821	868.329	1.079.603	81.164
164 ve üzeri	1.531.181	778.827	876.809	1.095.526	81.600
163 ve üzeri	1.546.309	794.229	884.811	1.111.373	82.035
162 ve üzeri	1.561.521	809.798	892.537	1.127.066	82.463
161 ve üzeri	1.576.718	825.527	900.053	1.142.540	82.895
160 ve üzeri	1.591.939	841.498	907.463	1.157.977	83.306
159 ve üzeri	1.607.286	857.828	914.417	1.173.015	83.708
158 ve üzeri	1.622.713	874.332	921.193	1.187.709	84.114
157 ve üzeri	1.637.889	890.872	927.391	1.202.299	84.520
156 ve üzeri	1.653.121	907.437	933.311	1.216.527	84.943
155 ve üzeri	1.668.614	923.922	939.016	1.230.012	85.339
154 ve üzeri	1.684.111	940.580	944.196	1.243.146	85.724
153 ve üzeri	1.699.450	957.191	949.083	1.255.632	86.100
152 ve üzeri	1.714.738	973.853	953.780	1.267.526	86.492
151 ve üzeri	1.730.101	990.439	958.129	1.278.903	86.865
150 ve üzeri	1.745.642	1.006.874	962.208	1.289.718	87.206

PUAN	TYT	SAYISAL	SÖZEL	EŞİT AĞIRLIK	DİL
149 ve üzeri	1.772.875	1.023.332	965.917	1.299.788	87.563
148 ve üzeri	1.800.768	1.039.480	969.426	1.308.928	87.905
147 ve üzeri	1.827.856	1.055.675	972.570	1.317.484	88.227
146 ve üzeri	1.854.922	1.071.492	975.513	1.325.273	88.549
145 ve üzeri	1.882.102	1.086.763	978.023	1.332.317	88.856
144 ve üzeri	1.908.314	1.101.462	980.424	1.338.499	89.163
143 ve üzeri	1.935.042	1.115.728	982.540	1.343.845	89.420
142 ve üzeri	1.959.955	1.129.043	984.413	1.348.503	89.683
141 ve üzeri	1.985.247	1.141.345	986.019	1.352.373	89.942
140 ve üzeri	2.009.344	1.152.414	987.454	1.355.692	90.147
139 ve üzeri	2.032.693	1.162.112	988.570	1.358.315	90.354
138 ve üzeri	2.055.362	1.169.834	989.476	1.360.321	90.536
137 ve üzeri	2.076.451	1.175.592	990.207	1.361.722	90.723
136 ve üzeri	2.097.921	1.178.661	990.742	1.362.652	90.875
135 ve üzeri	2.116.656	1.180.396	991.073	1.363.186	90.992
134 ve üzeri	2.135.343	1.181.416	991.270	1.363.526	91.109
133 ve üzeri	2.151.806	1.182.081	991.415	1.363.716	91.214
132 ve üzeri	2.167.175	1.182.486	991.515	1.363.845	91.299
131 ve üzeri	2.181.559	1.182.769	991.574	1.363.933	91.372
130 ve üzeri	2.193.378	1.182.948	991.626	1.363.996	91.412
129 ve üzeri	2.205.498	1.183.053	991.659	1.364.039	91.437
128 ve üzeri	2.214.574	1.183.115	991.679	1.364.063	91.451
127 ve üzeri	2.223.410	1.183.168	991.692	1.364.086	91.455
126 ve üzeri	2.230.258	1.183.203	991.699	1.364.099	91.461
125 ve üzeri	2.236.027	1.183.217	991.707	1.364.104	91.465
124 ve üzeri	2.241.271	1.183.228	991.710	1.364.112	91.467
123 ve üzeri	2.244.825	1.183.240	991.714	1.364.120	91.467
122 ve üzeri	2.248.208	1.183.243	991.714	1.364.123	91.467
121 ve üzeri	2.250.279	1.183.247	991.716	1.364.124	91.469
120 ve üzeri	2.252.307	1.183.247	991.717	1.364.125	91.469
119 ve üzeri	2.253.701	1.183.248	991.718	1.364.125	91.469
118 ve üzeri	2.254.647	1.183.249	991.718	1.364.125	91.469
117 ve üzeri	2.255.621	1.183.249	991.718	1.364.125	91.469
116 ve üzeri	2.256.097	1.183.249	991.718	1.364.125	91.469
115 ve üzeri	2.256.632	1.183.249	991.718	1.364.125	91.469

PUAN	TYT	SAYISAL	SÖZEL	EŞİT AĞIRLIK	DİL
114 ve üzeri	2.256.894	1.183.249	991.718	1.364.125	91.469
113 ve üzeri	2.257.153	1.183.249	991.718	1.364.125	91.469
112 ve üzeri	2.257.319	1.183.249	991.718	1.364.125	91.469
111 ve üzeri	2.257.406	1.183.249	991.718	1.364.125	91.469
110 ve üzeri	2.257.519	1.183.249	991.718	1.364.125	91.469
109 ve üzeri	2.257.559	1.183.249	991.718	1.364.125	91.469
108 ve üzeri	2.257.615	1.183.249	991.718	1.364.125	91.469
107 ve üzeri	2.257.629	1.183.249	991.718	1.364.125	91.469
106 ve üzeri	2.257.648	1.183.249	991.718	1.364.125	91.469
105 ve üzeri	2.257.657	1.183.249	991.718	1.364.125	91.469
104 ve üzeri	2.257.664	1.183.249	991.718	1.364.125	91.469
103 ve üzeri	2.257.668	1.183.249	991.718	1.364.125	91.469
102 ve üzeri	2.257.669	1.183.249	991.718	1.364.125	91.469
101 ve üzeri	2.257.670	1.183.249	991.718	1.364.125	91.469
100 ve üzeri	2.257.671	1.183.249	991.718	1.364.125	91.469

\*Ortaöğretim Başarı Puanı eklenmeden oluşan sınav puanlarının dağılımı

## Ek-3. 2020-YKS Yerleştirme Puanlarının Dağılımı (Yığınsal)\*

PUAN	TYT	SAYISAL	SÖZEL	EŞİT AĞIRLIK	DİL
561 ve üzeri	1	0	0	0	0
560 ve üzeri	2	0	0	0	0
559 ve üzeri	3	3	0	1	2
558 ve üzeri	4	4	0	1	4
557 ve üzeri	4	13	0	1	4
556 ve üzeri	5	17	0	3	5
555 ve üzeri	12	26	1	4	5
554 ve üzeri	16	42	1	4	8
553 ve üzeri	16	65	1	5	9
552 ve üzeri	19	86	3	7	12
551 ve üzeri	33	115	3	7	16
550 ve üzeri	48	150	3	8	21
549 ve üzeri	59	193	4	9	25
548 ve üzeri	66	242	4	11	32
547 ve üzeri	78	293	4	13	40
546 ve üzeri	107	360	5	15	46
545 ve üzeri	128	428	5	19	55
544 ve üzeri	151	533	6	23	62
543 ve üzeri	183	626	6	25	70
542 ve üzeri	242	735	9	29	78
541 ve üzeri	293	846	9	31	95
540 ve üzeri	326	946	11	34	107
539 ve üzeri	361	1.108	12	38	133
538 ve üzeri	424	1.252	12	42	153
537 ve üzeri	504	1.411	16	49	168
536 ve üzeri	564	1.587	18	52	186
535 ve üzeri	615	1.757	20	57	201
534 ve üzeri	701	1.939	22	63	217
533 ve üzeri	798	2.163	23	73	238
532 ve üzeri	899	2.385	24	82	257
531 ve üzeri	972	2.596	25	90	279
530 ve üzeri	1.080	2.846	29	102	304
529 ve üzeri	1.194	3.081	33	118	325
528 ve üzeri	1.339	3.312	36	131	342

PUAN	TYT	SAYISAL	SÖZEL	EŞİT AĞIRLIK	DİL
527 ve üzeri	1.446	3.570	39	141	369
526 ve üzeri	1.574	3.846	42	155	395
525 ve üzeri	1.757	4.146	45	164	423
524 ve üzeri	1.906	4.433	48	178	444
523 ve üzeri	2.049	4.722	51	195	469
522 ve üzeri	2.197	5.055	53	213	495
521 ve üzeri	2.407	5.388	57	228	519
520 ve üzeri	2.610	5.714	62	245	548
519 ve üzeri	2.792	6.086	64	268	579
518 ve üzeri	2.958	6.453	72	288	615
517 ve üzeri	3.160	6.871	80	313	659
516 ve üzeri	3.405	7.266	84	338	692
515 ve üzeri	3.653	7.688	89	362	734
514 ve üzeri	3.868	8.140	97	384	778
513 ve üzeri	4.114	8.590	104	414	830
512 ve üzeri	4.388	9.039	112	445	876
511 ve üzeri	4.693	9.526	121	470	925
510 ve üzeri	4.961	10.043	129	502	963
509 ve üzeri	5.225	10.517	137	524	1.015
508 ve üzeri	5.533	11.052	142	554	1.072
507 ve üzeri	5.873	11.608	150	587	1.130
506 ve üzeri	6.221	12.148	157	612	1.179
505 ve üzeri	6.577	12.709	161	643	1.228
504 ve üzeri	6.942	13.310	172	669	1.274
503 ve üzeri	7.369	13.850	180	696	1.326
502 ve üzeri	7.726	14.484	196	735	1.382
501 ve üzeri	8.145	15.073	206	775	1.428
500 ve üzeri	8.573	15.714	215	821	1.482
499 ve üzeri	9.035	16.353	228	866	1.543
498 ve üzeri	9.485	16.974	235	922	1.596
497 ve üzeri	9.955	17.629	251	965	1.650
496 ve üzeri	10.430	18.283	267	1.003	1.703
495 ve üzeri	10.927	18.952	284	1.055	1.768
494 ve üzeri	11.432	19.606	302	1.104	1.828



PUAN	TYT	SAYISAL	SÖZEL	EŞİT AĞIRLIK	DİL
493 ve üzeri	11.893	20.288	315	1.160	1.873
492 ve üzeri	12.424	21.009	327	1.215	1.941
491 ve üzeri	12.951	21.722	339	1.280	2.007
490 ve üzeri	13.502	22.390	351	1.332	2.070
489 ve üzeri	14.029	23.084	368	1.391	2.128
488 ve üzeri	14.607	23.820	383	1.459	2.205
487 ve üzeri	15.187	24.522	407	1.510	2.259
486 ve üzeri	15.791	25.259	426	1.594	2.318
485 ve üzeri	16.361	25.987	450	1.648	2.378
484 ve üzeri	16.968	26.757	469	1.726	2.451
483 ve üzeri	17.634	27.527	493	1.806	2.513
482 ve üzeri	18.251	28.282	510	1.876	2.592
481 ve üzeri	18.878	29.026	527	1.962	2.658
480 ve üzeri	19.540	29.829	551	2.060	2.720
479 ve üzeri	20.234	30.579	583	2.152	2.805
478 ve üzeri	20.936	31.314	610	2.255	2.872
477 ve üzeri	21.660	32.110	637	2.351	2.942
476 ve üzeri	22.410	32.945	657	2.434	3.030
475 ve üzeri	23.183	33.750	682	2.546	3.100
474 ve üzeri	23.957	34.485	715	2.656	3.199
473 ve üzeri	24.691	35.302	750	2.774	3.278
472 ve üzeri	25.431	36.123	775	2.882	3.365
471 ve üzeri	26.212	36.911	807	3.011	3.445
470 ve üzeri	26.999	37.754	836	3.125	3.538
469 ve üzeri	27.807	38.530	858	3.246	3.629
468 ve üzeri	28.637	39.315	886	3.361	3.720
467 ve üzeri	29.486	40.115	912	3.489	3.813
466 ve üzeri	30.383	40.935	939	3.642	3.901
465 ve üzeri	31.276	41.786	979	3.779	3.974
464 ve üzeri	32.178	42.623	1.015	3.931	4.087
463 ve üzeri	33.109	43.466	1.060	4.050	4.173
462 ve üzeri	34.019	44.289	1.107	4.171	4.279
461 ve üzeri	34.929	45.083	1.150	4.321	4.363
460 ve üzeri	35.828	45.937	1.185	4.463	4.486

PUAN	TYT	SAYISAL	SÖZEL	EŞİT AĞIRLIK	DİL
459 ve üzeri	36.766	46.820	1.224	4.649	4.600
458 ve üzeri	37.680	47.686	1.258	4.803	4.700
457 ve üzeri	38.674	48.488	1.311	4.965	4.815
456 ve üzeri	39.650	49.369	1.356	5.144	4.924
455 ve üzeri	40.650	50.201	1.401	5.336	5.038
454 ve üzeri	41.640	51.108	1.457	5.539	5.160
453 ve üzeri	42.679	51.961	1.506	5.717	5.287
452 ve üzeri	43.721	52.813	1.561	5.947	5.409
451 ve üzeri	44.792	53.708	1.611	6.161	5.523
450 ve üzeri	45.824	54.534	1.688	6.368	5.665
449 ve üzeri	46.902	55.421	1.739	6.569	5.804
448 ve üzeri	47.935	56.280	1.793	6.820	5.945
447 ve üzeri	49.100	57.167	1.861	7.063	6.073
446 ve üzeri	50.186	58.050	1.932	7.300	6.218
445 ve üzeri	51.296	58.932	2.004	7.544	6.356
444 ve üzeri	52.471	59.812	2.085	7.804	6.500
443 ve üzeri	53.618	60.659	2.183	8.051	6.646
442 ve üzeri	54.859	61.582	2.253	8.318	6.798
441 ve üzeri	56.019	62.448	2.334	8.599	6.927
440 ve üzeri	57.172	63.316	2.420	8.879	7.081
439 ve üzeri	58.355	64.197	2.510	9.184	7.249
438 ve üzeri	59.612	65.071	2.607	9.509	7.414
437 ve üzeri	60.826	65.901	2.712	9.812	7.557
436 ve üzeri	62.027	66.784	2.819	10.145	7.717
435 ve üzeri	63.209	67.683	2.942	10.460	7.889
434 ve üzeri	64.518	68.578	3.070	10.814	8.048
433 ve üzeri	65.797	69.445	3.203	11.146	8.241
432 ve üzeri	67.072	70.262	3.342	11.525	8.416
431 ve üzeri	68.365	71.145	3.487	11.904	8.610
430 ve üzeri	69.646	72.022	3.638	12.290	8.789
429 ve üzeri	70.943	72.914	3.781	12.702	8.989
428 ve üzeri	72.253	73.804	3.923	13.127	9.187
427 ve üzeri	73.623	74.653	4.080	13.647	9.383
426 ve üzeri	74.916	75.513	4.224	14.106	9.574

PUAN	TYT	SAYISAL	SÖZEL	EŞİT AĞIRLIK	DİL
425 ve üzeri	76.312	76.380	4.431	14.583	9.757
424 ve üzeri	77.762	77.236	4.611	15.082	9.962
423 ve üzeri	79.127	78.089	4.794	15.632	10.153
422 ve üzeri	80.518	78.984	4.983	16.179	10.376
421 ve üzeri	82.035	79.903	5.218	16.738	10.579
420 ve üzeri	83.486	80.871	5.457	17.344	10.821
419 ve üzeri	84.971	81.783	5.697	17.977	11.037
418 ve üzeri	86.454	82.675	5.930	18.619	11.281
417 ve üzeri	87.898	83.581	6.180	19.311	11.490
416 ve üzeri	89.395	84.540	6.406	20.061	11.731
415 ve üzeri	90.966	85.448	6.675	20.822	11.950
414 ve üzeri	92.459	86.365	6.960	21.592	12.185
413 ve üzeri	94.028	87.261	7.245	22.391	12.413
412 ve üzeri	95.625	88.170	7.552	23.265	12.663
411 ve üzeri	97.163	89.138	7.869	24.176	12.914
410 ve üzeri	98.777	90.140	8.231	25.140	13.127
409 ve üzeri	100.361	91.077	8.566	26.073	13.348
408 ve üzeri	101.924	92.001	8.916	27.068	13.572
407 ve üzeri	103.589	92.951	9.294	28.102	13.830
406 ve üzeri	105.322	93.877	9.677	29.143	14.066
405 ve üzeri	106.984	94.847	10.089	30.217	14.330
404 ve üzeri	108.633	95.785	10.525	31.348	14.611
403 ve üzeri	110.237	96.813	10.954	32.534	14.899
402 ve üzeri	111.979	97.757	11.441	33.761	15.143
401 ve üzeri	113.675	98.700	11.862	35.033	15.414
400 ve üzeri	115.409	99.703	12.341	36.254	15.700
399 ve üzeri	117.214	100.657	12.784	37.559	15.969
398 ve üzeri	119.148	101.639	13.303	38.965	16.252
397 ve üzeri	120.975	102.658	13.822	40.340	16.516
396 ve üzeri	122.922	103.678	14.337	41.723	16.793
395 ve üzeri	124.749	104.690	14.868	43.104	17.074
394 ve üzeri	126.686	105.666	15.486	44.548	17.373
393 ve üzeri	128.658	106.664	16.113	46.115	17.637
392 ve üzeri	130.571	107.709	16.717	47.627	17.913

PUAN	TYT	SAYISAL	SÖZEL	EŞİT AĞIRLIK	DİL
391 ve üzeri	132.529	108.706	17.363	49.257	18.178
390 ve üzeri	134.509	109.784	18.042	50.773	18.451
389 ve üzeri	136.480	110.845	18.670	52.369	18.755
388 ve üzeri	138.445	111.924	19.316	54.049	19.042
387 ve üzeri	140.488	112.999	19.993	55.803	19.350
386 ve üzeri	142.590	114.052	20.703	57.550	19.634
385 ve üzeri	144.678	115.180	21.443	59.345	19.919
384 ve üzeri	146.900	116.291	22.221	61.100	20.200
383 ve üzeri	149.124	117.381	23.031	62.825	20.463
382 ve üzeri	151.286	118.465	23.829	64.697	20.767
381 ve üzeri	153.526	119.546	24.659	66.423	21.044
380 ve üzeri	155.705	120.655	25.529	68.186	21.311
379 ve üzeri	157.930	121.854	26.373	70.140	21.587
378 ve üzeri	160.236	122.988	27.250	72.062	21.894
377 ve üzeri	162.518	124.118	28.120	73.967	22.185
376 ve üzeri	164.837	125.328	29.126	75.866	22.461
375 ve üzeri	167.220	126.524	30.063	77.824	22.739
374 ve üzeri	169.644	127.703	31.092	79.875	23.029
373 ve üzeri	172.031	128.879	32.078	81.876	23.334
372 ve üzeri	174.530	130.027	33.136	83.934	23.608
371 ve üzeri	177.022	131.237	34.186	85.934	23.886
370 ve üzeri	179.581	132.428	35.288	87.912	24.154
369 ve üzeri	182.172	133.659	36.441	90.028	24.422
368 ve üzeri	184.822	134.913	37.562	92.051	24.717
367 ve üzeri	187.450	136.123	38.777	94.133	25.026
366 ve üzeri	190.115	137.374	40.042	96.228	25.306
365 ve üzeri	192.883	138.673	41.253	98.405	25.565
364 ve üzeri	195.545	139.956	42.569	100.583	25.870
363 ve üzeri	198.270	141.238	43.864	102.709	26.156
362 ve üzeri	201.084	142.569	45.260	104.884	26.492
361 ve üzeri	203.929	143.947	46.609	107.105	26.834
360 ve üzeri	206.715	145.176	48.075	109.368	27.124
359 ve üzeri	209.506	146.512	49.621	111.618	27.415
358 ve üzeri	212.468	147.855	51.201	113.887	27.706

PUAN	TYT	SAYISAL	SÖZEL	EŞİT AĞIRLIK	DİL
357 ve üzeri	215.481	149.176	52.757	116.241	28.009
356 ve üzeri	218.500	150.519	54.276	118.481	28.280
355 ve üzeri	221.555	151.936	55.883	120.790	28.568
354 ve üzeri	224.643	153.314	57.459	123.050	28.849
353 ve üzeri	227.797	154.737	59.160	125.418	29.140
352 ve üzeri	230.979	156.101	60.931	127.783	29.444
351 ve üzeri	234.238	157.463	62.610	130.167	29.748
350 ve üzeri	237.601	158.867	64.314	132.507	30.095
349 ve üzeri	240.960	160.335	66.245	134.912	30.398
348 ve üzeri	244.297	161.782	68.064	137.320	30.710
347 ve üzeri	247.749	163.336	69.989	139.797	31.024
346 ve üzeri	251.241	164.830	71.913	142.295	31.343
345 ve üzeri	254.670	166.380	73.924	144.845	31.653
344 ve üzeri	258.246	167.871	75.947	147.339	31.971
343 ve üzeri	261.859	169.508	78.047	149.986	32.295
342 ve üzeri	265.421	171.117	80.116	152.630	32.579
341 ve üzeri	269.121	172.638	82.269	155.246	32.881
340 ve üzeri	272.917	174.231	84.469	157.894	33.164
339 ve üzeri	276.570	175.843	86.721	160.519	33.462
338 ve üzeri	280.325	177.457	89.064	163.231	33.770
337 ve üzeri	284.251	179.153	91.422	165.904	34.071
336 ve üzeri	288.137	180.784	93.815	168.689	34.374
335 ve üzeri	292.159	182.482	96.256	171.469	34.691
334 ve üzeri	296.228	184.217	98.884	174.304	34.981
333 ve üzeri	300.309	185.940	101.446	177.185	35.314
332 ve üzeri	304.494	187.667	104.060	180.077	35.605
331 ve üzeri	308.766	189.403	106.687	183.029	35.901
330 ve üzeri	313.204	191.150	109.421	185.942	36.236
329 ve üzeri	317.500	192.948	112.201	188.942	36.542
328 ve üzeri	321.970	194.776	114.927	191.915	36.857
327 ve üzeri	326.500	196.600	117.715	194.989	37.184
326 ve üzeri	331.128	198.431	120.607	198.106	37.471
325 ve üzeri	335.720	200.351	123.605	201.161	37.785
324 ve üzeri	340.337	202.294	126.607	204.325	38.083

PUAN	TYT	SAYISAL	SÖZEL	EŞİT AĞIRLIK	DİL
323 ve üzeri	345.096	204.144	129.701	207.464	38.378
322 ve üzeri	349.844	206.097	132.801	210.649	38.676
321 ve üzeri	354.607	208.075	135.848	213.912	38.988
320 ve üzeri	359.553	210.072	139.080	217.227	39.278
319 ve üzeri	364.533	212.050	142.369	220.479	39.586
318 ve üzeri	369.693	214.110	145.650	223.804	39.927
317 ve üzeri	374.777	216.112	149.063	227.185	40.259
316 ve üzeri	380.066	218.121	152.558	230.624	40.597
315 ve üzeri	385.490	220.210	155.931	234.086	40.906
314 ve üzeri	391.003	222.309	159.418	237.694	41.206
313 ve üzeri	396.470	224.443	163.069	241.339	41.515
312 ve üzeri	402.208	226.633	166.734	244.964	41.812
311 ve üzeri	407.746	228.764	170.419	248.553	42.115
310 ve üzeri	413.458	230.935	174.253	252.246	42.437
309 ve üzeri	419.311	233.122	178.180	255.976	42.780
308 ve üzeri	425.257	235.361	182.085	259.839	43.146
307 ve üzeri	431.274	237.672	186.021	263.611	43.455
306 ve üzeri	437.304	240.030	190.035	267.447	43.761
305 ve üzeri	443.347	242.363	194.053	271.355	44.043
304 ve üzeri	449.540	244.732	198.193	275.252	44.375
303 ve üzeri	456.035	247.122	202.361	279.318	44.707
302 ve üzeri	462.502	249.569	206.742	283.471	45.044
301 ve üzeri	469.007	251.968	211.083	287.613	45.365
300 ve üzeri	475.597	254.460	215.375	291.791	45.674
299 ve üzeri	482.411	256.927	219.775	296.039	45.998
298 ve üzeri	489.227	259.431	224.225	300.385	46.324
297 ve üzeri	495.984	261.999	228.826	304.708	46.661
296 ve üzeri	502.876	264.578	233.376	309.100	47.017
295 ve üzeri	509.919	267.241	238.120	313.459	47.342
294 ve üzeri	517.011	269.923	242.811	317.976	47.684
293 ve üzeri	524.223	272.530	247.567	322.624	48.023
292 ve üzeri	531.481	275.177	252.404	327.246	48.397
291 ve üzeri	538.960	277.896	257.221	331.907	48.751
290 ve üzeri	546.557	280.599	262.049	336.637	49.087

PUAN	TYT	SAYISAL	SÖZEL	EŞİT AĞIRLIK	DİL
289 ve üzeri	554.327	283.411	267.046	341.450	49.419
288 ve üzeri	561.893	286.234	272.200	346.288	49.701
287 ve üzeri	569.713	289.014	277.362	351.062	50.030
286 ve üzeri	577.681	291.907	282.517	355.928	50.372
285 ve üzeri	585.588	294.743	287.739	361.017	50.752
284 ve üzeri	593.685	297.668	293.083	366.125	51.061
283 ve üzeri	601.951	300.633	298.425	371.274	51.360
282 ve üzeri	610.175	303.677	303.797	376.442	51.684
281 ve üzeri	618.520	306.715	309.311	381.834	52.022
280 ve üzeri	627.019	309.748	314.742	387.115	52.344
279 ve üzeri	635.643	312.947	320.333	392.607	52.674
278 ve üzeri	644.193	316.040	325.963	398.007	53.020
277 ve üzeri	652.800	319.265	331.643	403.617	53.356
276 ve üzeri	661.741	322.483	337.266	409.179	53.702
275 ve üzeri	670.598	325.687	342.917	414.958	54.076
274 ve üzeri	679.495	328.908	348.698	420.696	54.444
273 ve üzeri	688.745	332.310	354.615	426.650	54.845
272 ve üzeri	697.958	335.823	360.547	432.631	55.178
271 ve üzeri	707.332	339.371	366.597	438.571	55.516
270 ve üzeri	716.747	342.911	372.564	444.848	55.841
269 ve üzeri	726.201	346.514	378.627	450.981	56.182
268 ve üzeri	735.942	350.147	384.694	457.223	56.543
267 ve üzeri	745.712	353.903	390.856	463.375	56.884
266 ve üzeri	755.656	357.593	397.166	469.794	57.250
265 ve üzeri	765.667	361.409	403.464	476.165	57.612
264 ve üzeri	775.551	365.363	409.803	482.748	57.945
263 ve üzeri	785.691	369.304	416.114	489.478	58.307
262 ve üzeri	795.942	373.246	422.494	496.219	58.633
261 ve üzeri	806.480	377.261	429.027	503.036	58.981
260 ve üzeri	817.123	381.264	435.519	509.789	59.369
259 ve üzeri	827.724	385.385	442.063	516.862	59.746
258 ve üzeri	838.495	389.566	448.713	523.802	60.115
257 ve üzeri	849.146	393.909	455.529	531.014	60.525
256 ve üzeri	860.019	398.210	462.156	538.351	60.889
255 ve üzeri	871.063	402.429	469.009	545.570	61.274

PUAN	TYT	SAYISAL	SÖZEL	EŞİT AĞIRLIK	DİL
254 ve üzeri	882.221	406.874	475.875	552.856	61.616
253 ve üzeri	893.544	411.492	482.726	560.396	61.982
252 ve üzeri	904.852	416.061	489.692	568.090	62.387
251 ve üzeri	916.334	420.682	496.831	575.795	62.767
250 ve üzeri	927.745	425.444	503.926	583.745	63.168
249 ve üzeri	939.077	430.268	511.065	591.635	63.545
248 ve üzeri	950.768	435.204	518.252	599.521	63.937
247 ve üzeri	962.306	440.150	525.321	607.504	64.310
246 ve üzeri	973.861	445.204	532.568	615.772	64.665
245 ve üzeri	985.734	450.289	539.876	624.135	65.041
244 ve üzeri	997.565	455.467	547.255	632.499	65.428
243 ve üzeri	1.009.481	460.731	554.548	640.929	65.794
242 ve üzeri	1.021.356	466.103	561.871	649.374	66.181
241 ve üzeri	1.033.220	471.465	569.295	658.229	66.591
240 ve üzeri	1.045.196	476.972	576.809	666.900	66.965
239 ve üzeri	1.057.263	482.599	584.238	675.957	67.346
238 ve üzeri	1.069.221	488.152	591.678	684.916	67.753
237 ve üzeri	1.081.237	494.012	599.126	693.933	68.121
236 ve üzeri	1.093.494	499.901	606.690	702.950	68.544
235 ve üzeri	1.105.670	505.825	614.257	712.280	68.944
234 ve üzeri	1.117.891	512.007	621.882	721.847	69.357
233 ve üzeri	1.130.390	518.196	629.468	731.642	69.759
232 ve üzeri	1.142.928	524.525	637.190	741.424	70.152
231 ve üzeri	1.155.488	531.329	645.040	751.593	70.543
230 ve üzeri	1.168.283	538.156	652.878	761.769	70.904
229 ve üzeri	1.181.043	545.165	660.918	771.992	71.316
228 ve üzeri	1.194.058	552.561	668.948	782.382	71.725
227 ve üzeri	1.207.143	560.112	677.069	793.070	72.162
226 ve üzeri	1.220.408	568.068	685.209	804.128	72.579
225 ve üzeri	1.233.728	576.319	693.546	815.486	72.974
224 ve üzeri	1.246.976	584.649	702.091	827.052	73.350
223 ve üzeri	1.260.322	593.114	710.541	838.701	73.768
222 ve üzeri	1.273.730	601.543	719.163	850.478	74.162
221 ve üzeri	1.287.117	609.970	727.523	862.319	74.575
220 ve üzeri	1.300.661	618.235	735.810	874.100	74.969



PUAN	TYT	SAYISAL	SÖZEL	EŞİT AĞIRLIK	DİL
219 ve üzeri	1.314.177	626.269	743.999	885.607	75.309
218 ve üzeri	1.327.323	633.991	752.026	897.020	75.693
217 ve üzeri	1.340.712	641.144	759.781	907.924	76.063
216 ve üzeri	1.354.298	647.731	767.187	918.452	76.397
215 ve üzeri	1.367.880	653.940	774.229	928.098	76.761
214 ve üzeri	1.381.632	659.297	780.782	937.417	77.048
213 ve üzeri	1.395.123	663.931	786.821	945.680	77.305
212 ve üzeri	1.408.985	667.898	792.244	953.094	77.535
211 ve üzeri	1.422.855	671.170	796.970	959.728	77.744
210 ve üzeri	1.436.803	674.050	801.073	965.534	77.905
209 ve üzeri	1.450.815	676.287	804.684	970.355	78.045
208 ve üzeri	1.464.984	678.096	807.540	974.379	78.159
207 ve üzeri	1.479.130	679.566	809.959	977.659	78.253
206 ve üzeri	1.493.326	680.735	811.785	980.243	78.328
205 ve üzeri	1.507.600	681.670	813.185	982.235	78.394
204 ve üzeri	1.521.826	682.505	814.308	983.809	78.444
203 ve üzeri	1.536.300	683.244	815.217	985.133	78.496
202 ve üzeri	1.550.785	683.964	815.935	986.275	78.542
201 ve üzeri	1.565.229	684.702	816.574	987.341	78.580
200 ve üzeri	1.579.450	685.546	817.297	988.437	78.623
199 ve üzeri	1.593.610	686.400	817.972	989.531	78.658
198 ve üzeri	1.607.383	687.328	818.719	990.689	78.701
197 ve üzeri	1.621.079	688.204	819.397	991.913	78.746
196 ve üzeri	1.634.277	689.080	820.121	993.110	78.779
195 ve üzeri	1.646.999	690.027	820.810	994.245	78.813
194 ve üzeri	1.659.037	690.839	821.405	995.351	78.853
193 ve üzeri	1.670.514	691.583	821.918	996.397	78.893
192 ve üzeri	1.681.216	692.226	822.342	997.245	78.915
191 ve üzeri	1.691.067	692.731	822.709	997.992	78.936
190 ve üzeri	1.699.954	693.077	822.997	998.592	78.952
189 ve üzeri	1.707.688	693.294	823.189	999.002	78.959
188 ve üzeri	1.714.514	693.397	823.273	999.200	78.963
187 ve üzeri	1.720.216	693.431	823.318	999.279	78.965
186 ve üzeri	1.724.703	693.438	823.329	999.310	78.966
185 ve üzeri	1.728.221	693.440	823.330	999.313	78.966

PUAN	TYT	SAYISAL	SÖZEL	EŞİT AĞIRLIK	DİL
184 ve üzeri	1.730.910	693.440	823.330	999.313	78.966
183 ve üzeri	1.732.869	693.440	823.330	999.313	78.966
182 ve üzeri	1.734.377	693.440	823.330	999.313	78.966
181 ve üzeri	1.735.563	693.440	823.330	999.313	78.966
180 ve üzeri	1.736.625	693.440	823.330	999.313	78.966
179 ve üzeri	1.737.610	693.440	823.330	999.313	78.966
178 ve üzeri	1.738.574	693.440	823.330	999.313	78.966
177 ve üzeri	1.739.557	693.440	823.330	999.313	78.966
176 ve üzeri	1.740.475	693.440	823.330	999.313	78.966
175 ve üzeri	1.741.364	693.440	823.330	999.313	78.966
174 ve üzeri	1.742.302	693.440	823.330	999.313	78.966
173 ve üzeri	1.743.122	693.440	823.330	999.313	78.966
172 ve üzeri	1.743.829	693.440	823.330	999.313	78.966
171 ve üzeri	1.744.432	693.440	823.330	999.313	78.966
170 ve üzeri	1.744.928	693.440	823.330	999.313	78.966
169 ve üzeri	1.745.299	693.440	823.330	999.313	78.966
168 ve üzeri	1.745.511	693.440	823.330	999.313	78.966
167 ve üzeri	1.745.607	693.440	823.330	999.313	78.966
166 ve üzeri	1.745.636	693.440	823.330	999.313	78.966
165 ve üzeri	1.745.642	693.440	823.330	999.313	78.966
164 ve üzeri	1.745.642	693.440	823.330	999.313	78.966
163 ve üzeri	1.745.642	693.440	823.330	999.313	78.966
162 ve üzeri	1.745.642	693.440	823.330	999.313	78.966
161 ve üzeri	1.745.642	693.440	823.330	999.313	78.966
160 ve üzeri	1.745.642	693.440	823.330	999.313	78.966
159 ve üzeri	1.745.642	693.440	823.330	999.313	78.966
158 ve üzeri	1.745.642	693.440	823.330	999.313	78.966
157 ve üzeri	1.745.642	693.440	823.330	999.313	78.966
156 ve üzeri	1.745.642	693.440	823.330	999.313	78.966
155 ve üzeri	1.745.642	693.440	823.330	999.313	78.966
154 ve üzeri	1.745.642	693.440	823.330	999.313	78.966
153 ve üzeri	1.745.642	693.440	823.330	999.313	78.966
152 ve üzeri	1.745.642	693.440	823.330	999.313	78.966
151 ve üzeri	1.745.642	693.440	823.330	999.313	78.966
150 ve üzeri	1.745.642	693.440	823.330	999.313	78.966

\*Ortaöğretim Başarı Puanı'nın 0,12 ile çarpılarak sınav puanına eklenmesi ile elde edilen puanların dağılımı

## Ek-4. Okul Türlerine Göre TYT, SAY, SÖZ, EA ve DİL Sınav Puanları İstatistikleri

Okul Türü	TYT					SAY				
	Aday Sayısı	En Düşük Puan	En Yüksek Puan	Ortalama	Standart Sapma	Aday Sayısı	En Düşük Puan	En Yüksek Puan	Ortalama	Standart Sapma
Açıköğretim Lisesi/Mesleki Açıköğretim Lisesi/Açıköğretim İmam Hatip Lisesi	196.563	103,44	483,28	182,28	55,987	62.210	121,26	493,08	197,07	65,958
Akşam Lisesi	43	125,43	252,40	154,43	31,618	5	153,18	196,53	171,87	17,955
Anadolu Lisesi (Yabancı Dille Öğretim Yapan Resmi Liseler)	637.381	109,32	495,95	238,72	66,959	456.654	123,80	500,00	221,15	75,264
Askeri Lise	461	164,94	454,31	284,88	52,108	317	152,20	457,17	239,55	63,789
Astsubay Hazırlama Okulları	283	122,96	413,29	222,28	44,734	145	137,29	390,66	186,74	44,175
Çok Programlı Liseler	10.611	108,28	414,51	166,16	37,785	1.907	123,86	418,20	169,89	37,945
Diğer	198	115,17	333,51	157,25	33,547	36	133,90	288,96	168,63	39,321
Diğer Meslek Liseleri	499.264	100,00	479,62	170,07	37,348	182.085	121,03	488,89	164,42	29,057
Endüstri Meslek Liseleri	55.414	102,85	475,99	161,84	31,962	9.932	123,81	452,98	160,66	25,190
Fen Lisesi	47.551	125,54	500,00	359,33	62,596	45.954	131,28	500,00	349,69	83,070
Güzel Sanatlar Liseleri	6.595	115,95	347,45	171,21	32,363	754	128,13	398,52	157,18	19,876
Güzel Sanatlar ve Spor Lisesi/Özel Güzel Sanatlar ve Spor Lisesi	100	115,75	254,70	171,73	35,601	14	149,50	180,37	161,82	8,426
İmam Hatip Liseleri	199.770	105,43	491,69	192,86	50,858	92.099	118,68	492,84	182,25	53,858
Kız Meslek Liseleri	37.371	109,14	388,12	169,93	32,594	8.952	126,39	350,30	156,32	16,541
Lise (Resmi ve Gündüz Öğretimi Yapan Liseler)	148.374	107,37	455,94	196,33	47,004	53.583	123,73	467,65	182,38	41,168
Lise, Özel Lise (Yabancı Dil Ağırlıklı Program Uygulayan Liseler)	5.295	117,60	437,79	239,60	51,507	2.947	133,77	459,95	210,85	50,792
Otelcilik ve Turizm Meslek Liseleri	3.660	111,47	339,30	173,26	33,994	804	132,74	299,10	157,12	18,347
Öğretmen Liseleri	9.815	112,97	478,50	284,52	56,711	7.130	131,33	463,85	243,18	62,232
Özel Akşam Lisesi	5.642	101,76	407,41	150,98	25,411	612	126,76	423,37	154,22	27,742
Özel Fen Lisesi	18.378	125,02	500,00	343,32	75,917	17.528	133,98	500,00	333,72	91,216
Özel Lise	1.481	120,10	463,14	218,85	60,413	780	137,03	485,98	205,05	59,363
Özel Temel Lise	90.490	109,44	495,95	226,15	65,974	62.013	123,73	491,06	210,40	69,010
Polis Koleji	189	165,92	478,35	308,06	58,904	137	143,09	478,79	254,80	64,127
Sağlık Meslek Liseleri	34.910	106,20	436,98	204,93	46,175	14.343	128,37	456,10	177,17	33,038
Sekreterlik Meslek Liseleri	26	126,25	266,75	167,46	36,382	3	144,69	175,38	155,44	17,290
Sosyal Bilimler Lisesi	9.997	125,00	484,50	275,07	48,192	8.803	129,70	451,13	216,17	42,574
Spor Lisesi/Özel Spor Lisesi	6.101	105,37	319,05	156,68	24,742	508	131,34	239,08	152,66	13,829
Teknik Liseler	21.828	111,81	444,77	184,40	38,715	7.490	127,07	448,31	167,22	26,794
Ticaret Meslek Liseleri	34.042	104,44	367,11	167,56	33,215	6.974	122,24	392,53	158,68	20,995
Yabancı Dille Öğretim Yapan Özel Lise / Özel Anadolu Lisesi	175.838	103,35	503,38	238,85	72,985	138.530	119,40	498,05	223,03	77,609

SÖZ					EA					DİL				
Aday Sayısı	En Düşük Puan	En Yüksek Puan	Ortalama	Standart Sapma	Aday Sayısı	En Düşük Puan	En Yüksek Puan	Ortalama	Standart Sapma	Aday Sayısı	En Düşük Puan	En Yüksek Puan	Ortalama	Standart Sapma
65.408	125,24	484,22	214,56	46,734	80.050	120,61	474,23	202,28	52,445	6.262	126,28	486,53	253,71	76,150
7	172,89	299,42	242,74	47,535	7	148,93	227,90	193,38	29,504	—	—	—	—	—
322.090	123,14	499,57	227,62	51,633	498.202	124,53	498,23	222,17	55,900	42.969	125,06	500,00	269,05	77,049
259	144,86	417,48	276,22	47,999	324	159,01	437,29	274,72	53,134	139	176,76	444,23	328,07	59,898
136	155,30	358,77	247,37	44,789	156	146,40	439,77	216,83	43,851	42	140,55	391,22	266,90	72,159
2.502	126,33	409,86	215,53	49,757	2.642	127,03	436,79	189,22	42,567	79	133,59	379,49	217,14	62,733
35	139,22	270,62	198,51	32,642	45	140,69	244,79	174,80	23,458	30	172,55	418,25	298,08	59,602
196.874	119,28	429,90	195,43	38,066	227.518	121,54	449,29	176,02	29,193	5.323	125,80	488,84	206,45	59,774
12.317	124,01	442,53	202,02	40,052	13.185	124,69	466,43	177,02	30,106	608	129,71	481,89	214,51	66,550
13.683	139,67	500,00	250,29	50,997	46.053	140,60	500,00	295,85	53,029	2.087	147,67	500,00	362,02	78,041
1.062	135,52	379,11	198,31	37,077	1.091	134,99	351,77	174,04	26,632	145	127,92	371,70	234,56	65,236
23	163,64	293,92	229,06	35,883	23	135,03	246,45	183,29	25,927	2	176,72	231,19	203,96	38,520
107.118	121,12	483,29	219,29	49,681	124.545	124,39	497,57	196,28	44,588	6.757	121,22	500,00	231,01	76,399
12.933	125,37	407,87	206,53	41,557	13.038	128,33	399,02	177,11	27,845	486	129,37	392,45	205,54	60,646
60.472	123,45	447,33	233,09	52,035	66.986	123,89	454,41	206,62	45,576	3.939	121,99	469,96	235,50	69,059
2.604	138,72	451,47	248,78	52,365	3.165	134,71	452,82	236,54	53,623	573	134,99	439,69	275,26	66,359
1.153	136,53	367,71	210,37	40,438	1.165	130,81	378,01	179,19	29,853	179	131,17	381,07	210,58	58,864
5.733	134,71	472,82	270,97	55,035	7.341	139,35	452,01	268,42	53,736	582	137,02	489,26	296,26	72,350
1.009	131,74	379,52	188,71	35,575	1.005	127,49	443,55	167,51	29,031	62	126,20	374,43	194,93	63,006
5.753	133,69	492,03	240,12	55,941	17.599	130,92	485,91	284,30	61,449	1.929	139,91	495,07	348,60	83,000
697	133,29	397,15	230,25	49,787	876	141,50	416,96	218,85	51,540	124	135,45	437,70	278,28	75,545
46.177	124,56	494,88	215,24	47,134	67.218	125,88	477,79	215,34	53,731	3.045	124,98	489,30	250,42	76,326
123	176,69	439,55	298,10	53,398	139	178,21	466,94	310,38	61,604	38	218,12	432,47	347,23	53,124
14.185	125,14	442,61	228,51	44,603	15.638	128,43	421,47	199,13	37,053	494	125,86	391,16	218,00	60,587
7	179,15	292,31	223,97	35,160	7	172,39	217,16	189,51	19,069	2	143,63	242,69	193,16	70,043
9.165	147,75	472,35	269,65	47,804	9.256	139,38	496,59	285,28	58,665	935	135,30	467,27	289,62	71,230
745	133,40	360,75	188,82	33,925	747	131,88	339,04	167,54	24,024	13	132,93	354,29	184,86	59,651
7.717	129,65	409,35	207,43	42,459	8.716	128,48	419,40	184,02	31,841	475	128,01	418,14	220,03	63,556
9.351	129,56	381,52	205,67	41,389	9.611	124,00	387,32	178,39	30,305	498	130,67	387,26	213,32	63,430
92.380	124,76	488,53	215,93	49,575	147.777	123,47	498,87	221,48	58,221	13.652	124,89	500,00	285,89	86,531

## Ek-5. Okul Türlerine Göre TYT, SAY, SÖZ, EA ve DİL Yerleştirme Puanları İstatistikleri

Okul Türü	TYT					SAY				
	Aday Sayısı	En Düşük Puan	En Yüksek Puan	Ortalama	Standart Sapma	Aday Sayısı	En Düşük Puan	En Yüksek Puan	Ortalama	Standart Sapma
Açıköğretim Lisesi/Mesleki Açıköğretim Lisesi/Açıköğretim İmam Hatip Lisesi	141.893	166,57	538,34	249,09	56,979	31.708	186,61	551,67	287,05	71,647
Akşam Lisesi	16	190,44	301,00	225,46	36,904	2	233,02	246,38	239,70	9,450
Anadolu Lisesi (Yabancı Dille Öğretim Yapan Resmi Liseler)	590.085	166,24	554,04	289,52	67,647	317.932	186,41	558,09	295,91	77,430
Askeri Lise	461	198,81	503,05	326,37	53,309	302	190,36	501,29	285,03	64,702
Astsubay Hazırlama Okulları	367	184,73	466,59	278,44	46,464	121	194,26	464,84	263,76	51,707
Çok Programlı Liseler	9.132	169,75	453,31	236,36	36,932	705	190,25	472,10	255,38	46,681
Diğer	80	180,15	363,51	218,49	35,239	8	213,14	318,96	266,04	42,915
Diğer Meslek Liseleri	593.774	166,87	562,65	243,53	38,207	47.869	185,97	544,24	245,15	37,690
Endüstri Meslek Liseleri	56.075	167,31	530,47	231,94	33,623	3.270	186,74	496,53	244,73	36,534
Fen Lisesi	47.523	178,39	558,32	411,20	65,015	45.601	192,67	559,68	403,41	84,986
Güzel Sanatlar Liseleri	4.380	170,48	399,40	230,25	30,723	109	194,85	447,42	238,89	32,019
Güzel Sanatlar ve Spor Lisesi/Özel Güzel Sanatlar ve Spor Lisesi	62	189,33	303,39	232,91	32,974	3	210,19	229,06	220,27	9,501
İmam Hatip Liseleri	310.622	165,85	579,89	258,66	53,843	37.049	185,76	552,44	271,19	67,126
Kız Meslek Liseleri	47.706	168,35	470,38	239,80	33,198	1.615	190,13	432,72	236,28	26,011
Lise (Resmi ve Gündüz Öğretimi Yapan Liseler)	118.593	165,72	513,58	249,73	44,831	26.711	186,53	514,32	252,80	45,300
Lise, Özel Lise (Yabancı Dil Ağırlıklı Program Uygulayan Liseler)	5.102	173,48	493,09	291,66	51,108	2.337	194,06	515,25	274,60	49,946
Otelcilik ve Turizm Meslek Liseleri	4.896	170,38	402,65	239,69	33,608	124	190,61	340,82	230,66	25,484
Öğretmen Liseleri	9.707	171,81	525,70	332,45	57,144	11.101	190,76	537,71	306,25	59,687
Özel Akşam Lisesi	1.967	166,73	458,72	215,13	28,038	60	192,59	479,91	252,29	65,084
Özel Fen Lisesi	18.199	181,39	559,44	398,96	75,548	16.870	195,28	559,04	394,99	88,389
Özel Lise	1.268	175,70	519,20	276,63	59,094	516	192,61	542,04	278,73	61,318
Özel Temel Lise	79.356	168,45	555,43	281,01	64,391	40.479	187,60	547,70	285,16	72,457
Polis Koleji	189	210,42	522,03	351,67	59,387	132	211,07	522,47	302,26	63,015
Sağlık Meslek Liseleri	58.980	168,55	524,13	269,36	42,872	9.249	187,76	507,84	244,18	37,638
Sekreterlik Meslek Liseleri	30	187,73	342,80	248,01	37,572	1	228,38	228,38	228,38	
Sosyal Bilimler Lisesi	9.939	180,48	539,34	324,52	49,831	7.733	192,04	500,30	273,95	41,614
Spor Lisesi/Özel Spor Lisesi	2.906	167,65	367,39	218,01	23,839	38	191,04	288,49	234,38	23,704
Teknik Liseler	33.516	166,37	527,17	245,15	37,793	3.714	188,00	498,72	241,65	33,629
Ticaret Meslek Liseleri	40.334	165,65	445,86	234,89	33,840	1.575	187,92	471,28	237,96	30,443
Yabancı Dille Öğretim Yapan Özel Lise / Özel Anadolu Lisesi	157.293	169,27	561,17	299,13	71,056	96.436	187,84	555,96	303,00	78,609

SÖZ					EA					DİL				
Aday Sayısı	En Düşük Puan	En Yüksek Puan	Ortalama	Standart Sapma	Aday Sayısı	En Düşük Puan	En Yüksek Puan	Ortalama	Standart Sapma	Aday Sayısı	En Düşük Puan	En Yüksek Puan	Ortalama	Standart Sapma
56.018	186,20	542,80	266,53	45,933	53.356	186,34	534,23	269,46	54,011	5.307	188,79	544,18	318,82	69,538
7	209,49	340,22	282,39	48,737	5	209,63	268,70	248,03	22,947	—	—	—	—	—
281.011	186,52	555,65	280,07	49,729	409.494	185,96	556,38	280,71	55,938	38.579	188,94	558,66	326,30	73,403
255	210,65	464,00	319,67	46,857	320	204,76	483,59	317,93	53,683	139	208,58	493,48	370,52	62,009
132	197,64	410,12	294,48	44,925	141	192,41	483,07	269,58	43,861	39	215,22	427,61	319,99	66,828
2.254	190,54	453,96	271,37	48,716	1.849	189,14	493,99	257,04	43,959	55	193,77	423,69	291,49	56,389
27	201,26	300,62	240,91	26,241	20	200,35	274,79	226,95	23,872	30	187,55	448,25	329,34	61,606
141.303	186,44	485,69	252,22	36,280	108.306	186,60	504,63	240,91	30,584	3.463	189,72	544,20	276,98	56,180
9.622	185,99	484,72	252,46	38,127	7.311	186,30	548,52	240,22	34,910	392	191,28	509,59	288,30	60,910
13.381	191,90	549,45	302,37	50,280	45.744	192,38	559,84	348,97	54,430	2.078	207,74	559,09	413,16	76,841
819	189,85	423,91	253,77	35,832	516	191,40	397,92	238,50	28,627	110	205,36	422,61	304,49	55,250
30	204,32	358,96	279,80	36,440	23	207,39	295,13	242,86	22,400	2	217,03	273,94	245,48	40,242
96.248	186,31	540,61	273,55	49,248	83.741	186,41	553,39	257,91	46,841	5.625	186,32	554,70	304,03	74,626
13.984	189,77	489,63	266,74	42,294	9.862	188,30	453,12	248,41	31,114	323	194,56	475,30	282,89	59,683
54.180	187,58	493,13	281,77	50,306	51.608	185,81	500,21	262,02	45,311	3.185	187,99	529,46	295,71	65,204
2.467	195,61	497,62	302,64	50,577	2.922	195,60	505,30	292,27	52,794	541	201,35	496,39	332,45	63,673
1.516	188,61	448,34	268,29	41,930	987	189,45	419,73	246,07	33,866	200	200,39	461,17	290,65	58,439
9.653	190,89	531,54	334,26	57,071	12.075	191,09	534,51	330,53	55,510	811	210,85	567,23	358,64	73,165
660	190,34	425,17	244,02	33,488	331	186,26	494,86	235,12	36,560	34	206,73	424,26	272,37	63,319
5.345	190,80	536,48	298,96	53,226	16.989	195,89	545,35	343,13	59,460	1.906	199,42	554,49	404,62	80,841
627	209,20	454,65	283,15	48,856	722	191,01	464,86	278,08	51,923	114	201,62	489,07	334,91	70,059
37.899	187,91	552,41	270,29	44,610	53.132	187,75	528,52	274,85	53,468	2.585	190,09	540,80	310,07	73,096
123	223,59	485,88	341,74	54,394	139	222,71	515,24	354,08	62,885	38	266,32	482,80	393,47	53,033
12.801	189,21	463,35	278,57	41,727	15.590	189,84	470,17	257,44	35,664	385	192,27	435,62	278,07	57,780
7	219,95	341,01	268,98	36,893	14	205,89	296,66	245,78	27,090	1	293,39	293,39	293,39	
9.101	192,48	529,64	319,66	48,444	9.111	192,20	555,38	336,56	59,735	914	194,81	517,50	341,50	70,375
527	193,93	410,70	247,41	33,091	254	194,46	387,09	235,69	29,677	6	209,81	400,70	271,12	68,215
6.207	186,75	454,69	258,29	40,195	6.515	186,98	483,28	244,31	35,188	358	189,09	460,85	280,17	59,642
7.596	188,14	436,53	255,97	40,029	7.545	186,99	472,67	246,27	34,294	340	191,15	437,21	282,00	59,658
75.362	189,44	546,15	277,07	47,171	118.260	189,06	556,66	287,01	57,007	12.396	192,56	559,84	349,20	81,986

## Ek-6. 2020-YKS Sonucunda Başarı Sırasına Göre Üniversitelere Yerleşen Aday Sayıları

Üniversite Adı	1-100	101-500	501-1.000	1.001-2.000	2.001-5.000	5.001-10.000	10.001-20.000	20.001-50.000	50.001-100.000	100.001-500.000	500.001-1.000.000	1.000.000 Üstü
Abdullah Gül Üniversitesi (Kayseri)				1	1	4	9	115	254	339		
Acıbadem Mehmet Ali Aydınlar Üniversitesi (İstanbul)	10	30				2	20	33	97	523	279	480
Ada Kent Üniversitesi (KKTC-Gazimağusa)								23	10	1		
Adana Alparslan Türkeş Bilim ve Teknoloji Üniversitesi						2	20	40	37	592	89	
Adıyaman Üniversitesi				1	3	34	117	495	185	822	654	1.166
Afyon Kocatepe Üniversitesi (Afyonkarahisar)					1	6	36	285	394	1.578	1.553	2.530
Afyonkarahisar Sağlık Bilimleri Üniversitesi						1	194	164	3	561	842	191
Ağrı İbrahim Çeçen Üniversitesi					1	3	18	365	106	935	656	924
Akdeniz Karpaz Üniversitesi (KKTC-Lefkoşa)											1	6
Akdeniz Üniversitesi (Antalya)			1	2	107	450	543	855	1.076	4.259	3.537	3.568
Aksaray Üniversitesi					2	8	147	168	176	1.291	726	1.084
Alanya Alaaddin Keykubat Üniversitesi (Antalya)				1	1	4	186	214	187	991	886	1.120
Alanya Hamdullah Emin Paşa Üniversitesi (Antalya)							3	3		39	17	
Altınbaş Üniversitesi (İstanbul)				1	2	3	32	138	196	337	238	421
Amasya Üniversitesi						1	112	172	145	1.037	986	2.180
Anadolu Üniversitesi (Eskişehir)	1	1	1	40	493	329	644	587	8.360	25.675	46.003	
Ankara Bilim Üniversitesi			1			2	9	23	65	184	43	
Ankara Hacı Bayram Veli Üniversitesi	1				48	383	114	274	520	2.216	651	229
Ankara Medipol Üniversitesi				1	9	13	60	291	228	483	505	177
Ankara Sosyal Bilimler Üniversitesi				3	5	54	133	175	162	266	48	12
Ankara Üniversitesi	9	40	241	762	282	684	1.684	1.278	3.592	1.904	1.536	
Ankara Yıldırım Beyazıt Üniversitesi					19	504	79	494	611	1.847	724	176
Antalya Akev Üniversitesi								8	7	118	161	144
Antalya Bilim Üniversitesi			1		3	7	24	36	131	474	352	269
Ardahan Üniversitesi						1	1	41	10	239	519	628
Arkin Yaratıcı Sanatlar ve Tasarım Üniversitesi (KKTC-Girne)										8	21	
Artvin Çoruh Üniversitesi						1	1	112	55	854	1.024	1.410
Ataşehir Adıgüzel Meslek Yüksekokulu (İstanbul)										25	45	181
Atatürk Üniversitesi (Erzurum)				3	13	87	427	1.055	822	4.575	12.825	30.751
Atılım Üniversitesi (Ankara)						20	38	158	252	936	363	29
Avrasya Üniversitesi (Trabzon)								13	31	209	402	372
Aydın Adnan Menderes Üniversitesi					5	31	454	471	439	3.043	2.934	3.981
Azerbaycan Diller Üniversitesi (Bakü-Azerbaycan)									2			

Üniversite Adı	1-100	101-500	501-1.000	1.001-2.000	2.001-5.000	5.001-10.000	10.001-20.000	20.001-50.000	50.001-100.000	100.001-500.000	500.001-1.000.000	1.000.000 Üstü
Azerbaycan Tıp Üniversitesi (Bakü-Azerbaycan)								40				
Bahçeşehir Kıbrıs Üniversitesi (KKTC-Lefkoşa)										20	12	
Bahçeşehir Üniversitesi (İstanbul)	1	2	10	17	115	107	116	201	426	1.600	245	352
Bakü Devlet Üniversitesi (Bakü-Azerbaycan)										3	12	
Balıkesir Üniversitesi					3	14	250	311	501	2.129	1.223	2.112
Bandırma Onyeddi Eylül Üniversitesi (Balıkesir)						10	31	1	32	1.371	1.145	1.378
Bartın Üniversitesi						3	67	113	116	1.160	1.010	1.096
Başkent Üniversitesi (Ankara)				4	44	56	108	303	404	1.324	823	569
Batman Üniversitesi							2	55	53	646	1.060	1.207
Bayburt Üniversitesi						3	20	154	62	901	925	1.360
Beykent Üniversitesi (İstanbul)	1	14	18		5	18	68	246	263	1.698	1.510	2.208
Beykoz Üniversitesi (İstanbul)				2	5	2	4	15	41	399	441	727
Bezm-i Âlem Vakıf Üniversitesi (İstanbul)		2		2	23	21	91	108	74	245	229	137
Bilecik Şeyh Edebali Üniversitesi							1		6	1.350	1.000	1.657
Bingöl Üniversitesi							3	175	53	1.156	1.607	1.331
Biruni Üniversitesi (İstanbul)					3	28	14	226	251	869	538	862
Bitlis Eren Üniversitesi							1	65	22	627	744	1.155
Boğaziçi Üniversitesi (İstanbul)	69	321	318	417	351	272	152	155	113	3		
Bolu Abant İzzet Baysal Üniversitesi				2	3	23	350	345	471	1.915	1.285	1.568
Burdur Mehmet Akif Ersoy Üniversitesi						8	67	188	293	2.569	2.079	2.992
Bursa Teknik Üniversitesi							1	60	279	996	13	
Bursa Uludağ Üniversitesi			1	3	38	441	418	619	1.114	3.807	2.929	3.495
Çağ Üniversitesi (Mersin)							15	139	130	138	171	290
Çanakkale Onsekiz Mart Üniversitesi				1	4	102	448	216	455	3.173	2.383	3.105
Çankaya Üniversitesi (Ankara)		1	3	3	2	23	38	127	166	514	85	44
Çankırı Karatekin Üniversitesi					2		2	265	99	1.177	961	1.074
Çukurova Üniversitesi (Adana)		1	1	4	30	312	333	449	741	3.262	1.795	2.119
Demiroğlu Bilim Üniversitesi (İstanbul)						14	2	74	9	308	142	254
Dicle Üniversitesi (Diyarbakır)				1	15	91	448	611	465	2.163	1.126	1.250
Doğu Akdeniz Üniversitesi (KKTC-Gazimağusa)					2	1	24	158	200	693	365	192
Doğuş Üniversitesi (İstanbul)					1	6	29	82	182	774	804	1.127
Dokuz Eylül Üniversitesi (İzmir)				3	234	766	401	819	1.304	4.342	2.162	1.407
Düzce Üniversitesi					1	4	256	107	188	2.067	1.280	1.758
Ege Üniversitesi (İzmir)		2	10	44	386	288	353	941	825	3.758	2.189	1.225
Erciyes Üniversitesi (Kayseri)					10	205	505	809	716	3.880	1.089	8
Erzincan Binali Yıldırım Üniversitesi					4	6	89	668	123	1.115	1.255	1.643



Üniversite Adı	1-100	101-500	501-1.000	1.001-2.000	2.001-5.000	5.001-10.000	10.001-20.000	20.001-50.000	50.001-100.000	100.001-500.000	500.001-1.000.000	1.000.000 Üstü
Erzurum Teknik Üniversitesi								67	45	369	152	
Eskişehir Osmangazi Üniversitesi				2	9	386	107	360	889	2.193	659	194
Eskişehir Teknik Üniversitesi			1		13	1	1	160	432	1.187	570	200
Faruk Saraç Tasarım Meslek Yüksekokulu (İstanbul)										16	110	181
Fatih Sultan Mehmet Vakıf Üniversitesi (İstanbul)			1	11	22	16	46	57	238	521	193	264
Fenerbahçe Üniversitesi (İstanbul)				1		2	4	6	47	431	233	252
Fırat Üniversitesi (Elazığ)					5	25	280	272	323	2.941	1.814	1.523
Galatasaray Üniversitesi (İstanbul)	27	2	29	95	84	72	28	28	2	51	1	
Gazi Üniversitesi (Ankara)				2	440	372	129	1.035	943	2.221	534	123
Gaziantep İslam Bilim ve Teknoloji Üniversitesi							1	7	13	434	105	38
Gaziantep Üniversitesi			1		5	45	391	493	505	2.401	1.798	2.505
Gebze Teknik Üniversitesi							67	217	286	574	1	
Giresun Üniversitesi					1	4	157	196	115	1.473	1.484	2.775
Girne Amerikan Üniversitesi (KKTC-Girne)						1	2	79	103	227	234	134
Girne Üniversitesi (KKTC-Girne)							6	96	88	152	91	97
Gümüşhane Üniversitesi							1	83	62	1.177	2.033	1.955
Hacettepe Üniversitesi (Ankara)	6	68	151	198	676	593	498	1.061	1.218	2.911	822	157
Hakkari Üniversitesi						1	8	107	34	354	239	248
Haliç Üniversitesi (İstanbul)					1	9	33	193	90	1.273	471	530
Harran Üniversitesi (Şanlıurfa)					3	6	160	179	234	1.592	1.274	1.535
Hasan Kalyoncu Üniversitesi (Gaziantep)	1				6	18	21	151	167	652	210	132
Hatay Mustafa Kemal Üniversitesi				1	2	36	292	239	238	1.358	1.110	1.559
Hitit Üniversitesi (Çorum)					2		42	75	21	740	990	1.617
Hoca Ahmet Yesevi Uluslararası Türk-Kazak Üniversitesi (Türkistan-Kazakistan)							1	26	19	195	86	57
Iğdır Üniversitesi							1	66	8	600	970	1.223
Isparta Uygulamalı Bilimler Üniversitesi								41	3	597	1.274	4.801
Işık Üniversitesi (İstanbul)					1		4	42	83	412	413	360
İbn Haldun Üniversitesi (İstanbul)	1	5	7	25	29	19	19	26	14	5		
İhsan Doğramacı Bilkent Üniversitesi (Ankara)	17	92	94	86	237	222	334	326	262	554	42	
İnönü Üniversitesi (Malatya)				2	20	112	423	491	378	2.494	1.403	579
İskenderun Teknik Üniversitesi (Hatay)							3	14	64	967	527	929
İstanbul 29 Mayıs Üniversitesi	5	7	15	16	21	28	63	225	52	161	42	
İstanbul Arel Üniversitesi						1	12	18	86	648	877	1.278
İstanbul Atlas Üniversitesi						2	22	70	89	281	92	159
İstanbul Aydın Üniversitesi			1		6	70	130	468	411	1.791	2.055	3.313
İstanbul Ayvansaray Üniversitesi			1				15	26	92	493	700	1.623
İstanbul Bilgi Üniversitesi		2	2	32	84	73	102	209	318	1.413	717	1.040
İstanbul Esenyurt Üniversitesi									19	346	460	603
İstanbul Galata Üniversitesi							1	17	59	109	171	117
İstanbul Gedik Üniversitesi							2	28	22	253	352	546

Üniversite Adı	1-100	101-500	501-1.000	1.001-2.000	2.001-5.000	5.001-10.000	10.001-20.000	20.001-50.000	50.001-100.000	100.001-500.000	500.001-1.000.000	1.000.000 Üstü
İstanbul Gelişim Üniversitesi						4	30	84	223	1.637	1.806	2.641
İstanbul Kent Üniversitesi							3	39	137	395	333	383
İstanbul Kültür Üniversitesi				2		43	44	133	139	991	697	700
İstanbul Medeniyet Üniversitesi			1	1	16	281	266	284	441	1.260	7	
İstanbul Medipol Üniversitesi	16	10	6	1	7	56	228	425	583	3.161	2.669	2.828
İstanbul Okan Üniversitesi					9	30	55	250	205	759	506	772
İstanbul Rumeli Üniversitesi								9	21	303	433	701
İstanbul Sabahattin Zaim Üniversitesi				3	26	39	52	165	285	693	131	
İstanbul Sağlık ve Teknoloji Üniversitesi						1	16	110	54	210	186	1
İstanbul Şişli Meslek Yüksekokulu								1	6	65	417	1.194
İstanbul Teknik Üniversitesi		1	7	71	319	394	580	824	1.080	462		
İstanbul Ticaret Üniversitesi						7	37	63	144	698	366	
İstanbul Üniversitesi	1	20	38	246	988	744	803	1.109	1.038	5.941	8.167	13.051
İstanbul Üniversitesi-Cerrahpaşa	4	63	79	177	62	140	54	371	840	1.937	1.821	273
İstanbul Yeni Yüzyıl Üniversitesi						6	40	147	174	303	353	731
İstinye Üniversitesi (İstanbul)		2		4	21	18	49	182	280	1.084	652	943
İzmir Bakırçay Üniversitesi						17	155	60	184	869	126	29
İzmir Demokrasi Üniversitesi					1	45	358	100	204	1.424	136	73
İzmir Ekonomi Üniversitesi				3	26	39	83	241	283	768	333	382
İzmir Katip Çelebi Üniversitesi						190	19	420	315	1.847	217	9
İzmir Kavram Meslek Yüksekokulu										59	325	382
İzmir Tınaztepe Üniversitesi							10	50	5	224	114	57
İzmir Yüksek Teknoloji Enstitüsü					2	9	71	221	308	506		
Kadir Has Üniversitesi (İstanbul)		1		5	25	37	44	101	165	515	84	
Kafkas Üniversitesi (Kars)						5	14	453	134	1.248	1.090	1.177
Kahramanmaraş İstiklal Üniversitesi			1				1	39		4	51	236
Kahramanmaraş Sütçü İmam Üniversitesi					1	13	245	198	206	2.105	1.812	2.561
Kapadokya Üniversitesi (Nevşehir)							4	44	118	539	688	934
Karabük Üniversitesi							114	234	110	2.311	2.157	2.254
Karadeniz Teknik Üniversitesi (Trabzon)				1	3	20	189	261	409	2.446	1.329	505
Karamanoğlu Mehmetbey Üniversitesi (Karaman)						2	32	232	200	954	1.503	1.567
Kastamonu Üniversitesi					1	2	63	166	217	1.628	1.371	2.454
Kayseri Üniversitesi							1	2	2	279	1.121	2.103
Kıbrıs Amerikan Üniversitesi (KKTC-Lefkoşa)											12	31
Kıbrıs Batı Üniversitesi (KKTC-Gazimağusa)										13	18	
Kıbrıs İlim Üniversitesi (KKTC-Girne)								14	66	99	56	65
Kıbrıs Sağlık ve Toplum Bilimleri Üniversitesi (KKTC-Güzelyurt)								8	19	22	32	
Kırgızistan-Türkiye Manas Üniversitesi (Bişkek-Kırgızistan)								7	18	35	29	
Kırıkkale Üniversitesi					2	13	405	489	386	2.224	1.779	1.531
Kırklareli Üniversitesi						1	65	221	73	1.260	1.434	2.411

Üniversite Adı	1-100	101-500	501-1.000	1.001-2.000	2.001-5.000	5.001-10.000	10.001-20.000	20.001-50.000	50.001-100.000	100.001-500.000	500.001-1.000.000	1.000.000 Üstü
Kırşehir Ahi Evran Üniversitesi				1		2	118	116	126	1.187	1.022	1.490
Kilis 7 Aralık Üniversitesi						3	9	109	95	789	651	536
Kocaeli Sağlık ve Teknoloji Üniversitesi								22	38	105	348	594
Kocaeli Üniversitesi					12	287	519	277	1.056	3.691	2.544	3.705
Koç Üniversitesi (İstanbul)	43	96	64	75	138	128	112	228	148	200		
Komrat Devlet Üniversitesi (Komrat-Moldova)									1			
Konya Gıda ve Tarım Üniversitesi					1	1	2	25	46	174	18	
Konya Teknik Üniversitesi									147	763	520	718
Kto Karatay Üniversitesi (Konya)				1	12	12	38	124	123	821	478	194
Kütahya Dumlupınar Üniversitesi					2	5	23	305	143	1.871	1.895	3.924
Kütahya Sağlık Bilimleri Üniversitesi						2	131	83	44	399	380	110
Lefke Avrupa Üniversitesi (KKTC-Lefke)							11	189	165	672	355	463
Lokman Hekim Üniversitesi (Ankara)				1	1	13		133	64	212	167	252
Malatya Turgut Özal Üniversitesi							80	3	7	304	346	1.024
Maltepe Üniversitesi (İstanbul)			1	1	17	39	56	193	149	766	477	345
Manisa Celâl Bayar Üniversitesi						75	234	124	434	2.979	2.591	3.529
Mardin Artuklu Üniversitesi					1	3	6	147	160	877	835	1.147
Marmara Üniversitesi (İstanbul)		1	9	39	584	1.104	565	1.358	1.242	3.732	1.050	39
Mef Üniversitesi (İstanbul)		1	1		2	32	32	87	162	518	11	
Mersin Üniversitesi		1			4	121	305	506	342	2.337	1.839	2.727
Mimar Sinan Güzel Sanatlar Üniversitesi (İstanbul)		1		6	41	27	45	267	165	460	27	1
Muğla Sıtkı Koçman Üniversitesi					3	45	419	222	434	2.786	2.918	2.995
Munzur Üniversitesi (Tunceli)							1	62	4	531	585	725
Muş Alparslan Üniversitesi						5	16	148	67	633	727	929
Necmettin Erbakan Üniversitesi (Konya)	1	1		9	36	98	502	888	639	2.652	1.075	738
Nevşehir Hacı Bektaş Veli Üniversitesi					4	11	132	228	290	1.072	1.564	1.543
Niğde Ömer Halisdemir Üniversitesi						1	90	205	167	1.423	1.588	1.809
Nişantaşı Üniversitesi (İstanbul)						3	23	54	132	1.085	1.326	2.053
Nuh Naci Yazgan Üniversitesi (Kayseri)								53	21	331	93	
Ondokuz Mayıs Üniversitesi (Samsun)				2	27	263	338	494	704	3.270	1.727	2.284
Ordu Üniversitesi						4	124	299	224	907	842	1.464
Orta Doğu Teknik Üniversitesi (Ankara)	4	23	83	316	713	282	280	1.002	555	260	60	
Osmaniye Korkut Ata Üniversitesi							2	127	49	887	724	1.151
Ostim Teknik Üniversitesi (Ankara)								12	102	240	206	251
Özyeğin Üniversitesi (İstanbul)		9	40	36	59	29	36	155	328	638	2	
Pamukkale Üniversitesi (Denizli)				2	16	143	530	464	428	3.389	2.243	2.501
Piri Reis Üniversitesi (İstanbul)							8	57	91	482	322	275
Recep Tayyip Erdoğan Üniversitesi (Rize)			1	4	11	17	133	287	132	1.404	787	1.017
Sabancı Üniversitesi (İstanbul)	4	29	43	44	23	55	110	110	217	140		
Sağlık Bilimleri Üniversitesi (İstanbul)					43	329	264	540	215	2.521	1.103	64

Üniversite Adı	1-100	101-500	501-1.000	1.001-2.000	2.001-5.000	5.001-10.000	10.001-20.000	20.001-50.000	50.001-100.000	100.001-500.000	500.001-1.000.000	1.000.000 Üstü
Sakarya Uygulamalı Bilimler Üniversitesi						2	3	102	91	1.035	1.360	3.495
Sakarya Üniversitesi					3	36	549	590	1.066	3.607	1.137	455
Samsun Üniversitesi						1	13	56	131	709	166	367
Sanko Üniversitesi (Gaziantep)						1	12	72	7	176	106	30
Selçuk Üniversitesi (Konya)				2	18	165	488	973	841	4.641	2.276	4.598
Siirt Üniversitesi						3	22	228	148	1.028	968	912
Sinop Üniversitesi						1	65	134	162	957	898	1.252
Sivas Cumhuriyet Üniversitesi					3	16	284	498	510	2.575	2.552	2.570
Süleyman Demirel Üniversitesi (Isparta)					2	39	397	494	270	3.644	2.122	345
Şırnak Üniversitesi								3	15	244	241	479
Tarsus Üniversitesi (Mersin)									3	110	260	517
Ted Üniversitesi (Ankara)					8	25	42	165	291	491	81	
Tekirdağ Namık Kemal Üniversitesi						1	166	261	157	1.733	1.120	2.697
Tobb Ekonomi ve Teknoloji Üniversitesi (Ankara)	1	19	10	21	79	55	72	270	192	273	26	
Tokat Gaziosmanpaşa Üniversitesi						12	170	378	156	1.595	1.748	2.812
Toros Üniversitesi (Mersin)							4	14	25	238	253	378
Trabzon Üniversitesi					7	30	197	336	288	419	205	848
Trakya Üniversitesi (Edirne)					2	80	375	414	300	2.423	2.214	2.075
Türk Hava Kurumu Üniversitesi (Ankara)					2	6	14	24	70	432	166	125
Türk-Alman Üniversitesi (İstanbul)			1	3	37	100	124	337	164	18		
Ufuk Üniversitesi (Ankara)						13	30	116	59	283	205	351
Uluslararası Balkan Üniversitesi (Üsküp-Makedonya)								3	1	8	11	
Uluslararası Final Üniversitesi (KKTC-Girne)							1	39	26	113	82	16
Uluslararası Kıbrıs Üniversitesi (KKTC-Lefkoşa)		1					4	85	118	303	213	172
Uluslararası Saraybosna Üniversitesi (Saraybosna - Bosna - Hersek)							1	5	7	12	19	
Uşak Üniversitesi						7	159	289	212	2.125	1.906	1.519
Üsküdar Üniversitesi (İstanbul)					1	11	35	129	135	1.519	1.323	1.837
Van Yüzüncü Yıl Üniversitesi					3	20	277	359	356	1.627	1.374	1.125
Yakın Doğu Üniversitesi (KKTC-Lefkoşa)							6	314	226	790	381	388
Yalova Üniversitesi					1	3	164	43	78	1.182	1.030	1.341
Yaşar Üniversitesi (İzmir)			1	1	14	30	41	123	151	692	305	334
Yeditepe Üniversitesi (İstanbul)		8	28	53	103	79	187	372	388	1.707	317	95
Yıldız Teknik Üniversitesi (İstanbul)				1	27	206	301	1.560	1.331	891	1	
Yozgat Bozok Üniversitesi					1	1	79	282	75	1.327	1.322	1.589
Yüksek İhtisas Üniversitesi (Ankara)						9	5	76	2	139	144	279
Zonguldak Bülent Ecevit Üniversitesi					2	2	239	450	268	1.784	1.896	2.661



Değerlendirme Raporları Serisi No: 17  
KASIM 2020

T.C. Ölçme, Seçme ve Yerleştirme Merkezi Başkanlığı

Üniversiteler Mahallesi İhsan Doğramacı Bulvarı No: 1  
06800 Bilkent / ANKARA

T: 444 6796  [www.osym.gov.tr](http://www.osym.gov.tr)