



# 2021 KPSS Lisans Eđitim Bilimleri ve Öđretmenlik Alan Bilgisi Testleri

Deđerlendirme Raporu



# 2021 KPSS Lisans Eđitim Bilimleri ve Öđretmenlik Alan Bilgisi Testleri

Deđerlendirme Raporu

### Hazırlayanlar

Prof. Dr. İsmail AKYOL  
Prof. Dr. Ahmet Yaşar ÖZBAN  
Prof. Dr. Ahmet Ali ÖÇAL  
Dr. Hülya KODAL SEVİNDİR  
Dr. Fulya BARIŞ PEKMEZCİ  
Dr. Esin YILMAZ KOGAR  
Dr. Cihan ÜNAL  
Öğr. Gör. Mevlüt SEVİNDİR

Sercan DİNARCAN  
Yılmaz YÖRÜK  
Büşra ÖZTÜRK

### Dil Editörü

Ceren GÜVENSEL ERKAN  
Seracettin ERTUĞRUL  
Öğr. Gör. Bahrialp TUTAL

### Grafik Tasarım

Bülent GÜLER



Değerlendirme Raporları Serisi No: 29  
Nisan 2022

T.C. Ölçme, Seçme ve Yerleştirme Merkezi Başkanlığı (ÖSYM)  
Üniversiteler Mahallesi İhsan Doğramacı Bulvarı No: 1  
06800 Bilkent / ANKARA  
Tel: 444 6796 (ÖSYM) (Çağrı Merkezi)  
www.osym.gov.tr

## Kısaltmalar

<b>ÖSYM:</b>	Ölçme, Seçme ve Yerleştirme Merkezi
<b>MEB:</b>	Millî Eğitim Bakanlığı
<b>KPSS:</b>	Kamu Personel Seçme Sınavı
<b>ASP:</b>	Ağırlıklı Standart Puan
<b>ÖABT:</b>	Öğretmenlik Alan Bilgisi Testi

## İçindekiler

Sunuş.....	10
Özet.....	12
Giriş.....	13
Sınav Puanlarının Hesaplanması.....	20
2021 KPSS Lisans Testlerinin Öğretmen Adayları İçin Bazı Betimsel İstatistikleri.....	21
2021 KPSS Lisans Genel Yetenek-Genel Kültür Testlerinin, Eğitim Bilimleri Testine Giren Adaylar İçin Analizleri.....	23
2021 KPSS Lisans Eğitim Bilimleri Testi ve Alt Testlerinin Analizleri.....	27
2019, 2020 ve 2021 KPSS Lisans Eğitim Bilimleri Testine Giren Adaylar için KPSS Lisans Genel Yetenek-Genel Kültür Testlerinin Doğru Cevap Sayılarının Yıllara Göre Dağılımı.....	30
2021 KPSS Eğitim Bilimleri Testine Giren Adaylar İçin 2021 KPSS Lisans Genel Yetenek-Genel Kültür Testlerindeki Soruların Doğru Cevaplanma ve Boş Bırakılma Oranları.....	32
2019, 2020 ve 2021 KPSS Lisans Eğitim Bilimleri Testinin Doğru Cevap Sayılarının Yıllara Göre Dağılımı.....	35
2021 KPSS Lisans Eğitim Bilimleri Testindeki Soruların Doğru Cevaplanma ve Boş Bırakılma Oranları.....	36
2021 KPSS Lisans ÖABT Analizleri.....	38
2021 KPSS Lisans ÖABT İstatistikleri.....	40
2021 KPSS Lisans ÖABT Sorularının Doğru Cevap Sayılarının Yıllara Göre Dağılımları, Doğru Cevaplanma, Boş Bırakılma Oranları ve Mezun Olunan Programlara Göre Karşılaştırılması.....	42
Kaynakça.....	97
EK 1. ÖABT 2021 Puan Ortalamaları ve Sıralamaları-Üniversitelere Göre.....	98

## Tablolar

<b>Tablo 1:</b> 2021 KPSS Lisans Genel Yetenek ve Genel Kültür Testleri Konuları, Konularına Göre Test İçeriğindeki Soru Sayıları ve Yaklaşık Ağırlıkları .....	14
<b>Tablo 2:</b> 2021 KPSS Lisans Eğitim Bilimleri Testleri Konuları, Konularına Göre Test İçeriğindeki Soru Sayıları ve Yaklaşık Ağırlıkları .....	14
<b>Tablo 3:</b> 2021 KPSS Lisans Öğretmenlik Alan Bilgisi Testleri Konuları, Konularına Göre Test İçeriğindeki Soru Sayıları ve Yaklaşık Ağırlıkları .....	15
<b>Tablo 4:</b> KPSS Lisans Puan Türlerinin Hesaplanmasında Testlerin Ağırlıkları .....	20
<b>Tablo 5:</b> 2021 KPSS Eğitim Bilimleri Testlerine Giren Adaylar ile Tüm Adaylar için Genel Yetenek - Genel Kültür Testleri İstatistikleri .....	23
<b>Tablo 6:</b> 2021 KPSS Lisans Eğitim Bilimleri Testi ve Alt Testlerinin İstatistikleri .....	27
<b>Tablo 7:</b> 2021 KPSS Lisans ÖABT'ye Giren Adayların Cinsiyetlerine ve Öğretmenlik Alanlarına Göre Dağılımı .....	39
<b>Tablo 8:</b> 2021 KPSS Lisans ÖABT İstatistikleri.....	40
<b>Tablo 9:</b> 2021 KPSS Lisans ÖABT Beden Eğitimi Testi Adaylarının Fakülterine Göre Dağılımı Doğru Cevap Sayısı Ortalamaları ve Puan Ortalamaları.....	45
<b>Tablo 10:</b> 2021 KPSS Lisans ÖABT Biyoloji Testi Adaylarının Fakülterine Göre Dağılımı, Doğru Cevap Sayısı Ortalamaları ve Puan Ortalamaları.....	48
<b>Tablo 11:</b> 2021 KPSS Lisans ÖABT Coğrafya Testi Adaylarının Fakülterine Göre Dağılımı, Doğru Cevap Sayısı Ortalamaları ve Puan Ortalamaları.....	51
<b>Tablo 12:</b> 2021 KPSS Lisans ÖABT Din Kültürü ve Ahlak Bilgisi Testi Adaylarının Fakülterine Göre Dağılımı, Doğru Cevap Sayısı Ortalamaları ve Puan Ortalamaları .....	54
<b>Tablo 13:</b> 2021 KPSS Lisans ÖABT Fen Bilimleri/Fen ve Teknoloji Testi Adaylarının Fakülterine Göre Dağılımı, Doğru Cevap Sayısı Ortalamaları ve Puan Ortalamaları .....	57
<b>Tablo 14:</b> 2021 KPSS Lisans ÖABT Fizik Testi Adaylarının Fakülterine Göre Dağılımı, Doğru Cevap Sayısı Ortalaması ve Puan Ortalamaları.....	60
<b>Tablo 15:</b> 2021 KPSS Lisans ÖABT İlköğretim Matematik Testi Adaylarının Fakülterine Göre Dağılımı, Doğru Cevap Sayısı Ortalaması ve Puan Ortalamaları.....	63
<b>Tablo 16:</b> 2021 KPSS Lisans ÖABT İmam Hatip Lisesi Meslek Dersleri Testi Adaylarının Fakülterine Göre Dağılımı, Doğru Cevap Sayısı Ortalmaları ve Puan Ortalamaları .....	66

<b>Tablo 17:</b> 2021 KPSS Lisans ÖABT Kimya Testi Adaylarının Fakülterele Göre Dağılımı, Doğru Cevap Sayısı Ortalamaları ve Puan Ortalamaları.....	69
<b>Tablo 18:</b> 2021 KPSS Lisans ÖABT Matematik (Lise) Testi Adaylarının Fakülterele Göre Dağılımı, Doğru Cevap Sayısı Ortalamaları ve Puan Ortalamaları.....	72
<b>Tablo 19:</b> 2021 KPSS Lisans ÖABT Okul Öncesi Testi Adaylarının Fakülterele Göre Dağılımı, Doğru Cevap Sayısı Ortalamaları ve Puan Ortalamaları.....	75
<b>Tablo 20:</b> 2021 KPSS Lisans Rehberlik Testi Adaylarının Fakülterele Göre Dağılımı, Doğru Cevap Sayısı Ortalamaları ve Puan Ortalamaları.....	78
<b>Tablo 21:</b> 2021 KPSS ÖABT Sınıf Öğretmenliği Testi Adaylarının Fakülterele Göre Dağılımı, Doğru Cevap Sayısı Ortalamaları ve Puan Ortalamaları.....	81
<b>Tablo 22:</b> 2021 KPSS Lisans ÖABT Sosyal Bilgiler Testi Adaylarının Fakülterele Göre Dağılımı, Doğru Cevap Sayısı Ortalamaları ve Puan Ortalamaları.....	84
<b>Tablo 23:</b> 2021 KPSS Lisans ÖABT Tarih Testi Adaylarının Fakülterele Göre Dağılımı, Doğru Cevap Sayısı Ortalamaları ve Puan Ortalamaları.....	87
<b>Tablo 24:</b> 2021 KPSS Lisans ÖABT Türk Dili ve Edebiyatı Testi Adaylarının Fakülterele Göre Dağılımı, Doğru Cevap Sayısı Ortalamaları ve Puan Ortalamaları.....	90
<b>Tablo 25:</b> 2021 KPSS Lisans ÖABT Türkçe Testi Adaylarının Fakülterele Göre Dağılımı, Doğru Cevap Sayısı Ortalamaları ve Puan Ortalamaları.....	93
<b>Tablo 26:</b> 2021 KPSS Lisans ÖABT İngilizce Testi Adaylarının Fakülterele Göre Dağılımı, Doğru Cevap Sayısı Ortalamaları ve Puan Ortalamaları.....	96

## Şekiller

<b>Şekil 1:</b>	2019, 2020 ve 2021 KPSS Lisans Eğitim Bilimleri Testine Giren Adaylar için KPSS Lisans Genel Yetenek Testinin Doğru Cevap Sayısının Yıllara göre Dağılımı.....	30
<b>Şekil 2:</b>	2019, 2020 ve 2021 KPSS Lisans Eğitim Bilimleri Testine Giren Adaylar için KPSS Lisans Genel Kültür Testinin Doğru Cevap Sayısının Yıllara göre Dağılımı.....	31
<b>Şekil 3:</b>	2021 KPSS Lisans Eğitim Bilimleri Testine Giren Adaylar için 2021 KPSS Lisans Genel Yetenek Testi Doğru Cevaplanma ve Boş Bırakılma Oranları.....	32
<b>Şekil 4:</b>	2021 KPSS Lisans Eğitim Bilimleri Testine Giren Adaylar için 2021 KPSS Lisans Genel Kültür Testi Doğru Cevaplanma ve Boş Bırakılma Oranları.....	33
<b>Şekil 5:</b>	2019, 2020 ve 2021 KPSS Lisans Eğitim Bilimleri Testlerinin Yıllara göre Doğru Cevap Sayısı Dağılımları.....	35
<b>Şekil 6:</b>	2021 KPSS Lisans Eğitim Bilimleri Alt Testlerindeki Soruların Doğru Cevaplanma ve Boş Bırakılma Oranları .....	36
<b>Şekil 7:</b>	2019, 2020 ve 2021 KPSS Lisans ÖABT Beden Eğitimi Testi Adaylarının Doğru Cevap Sayısı Dağılımları.....	43
<b>Şekil 8:</b>	2021 KPSS Lisans ÖABT Beden Eğitimi Testinde Yer Alan Soruların Doğru Cevaplanma ve Boş Bırakılma Oranları .....	44
<b>Şekil 9:</b>	2019, 2020 ve 2021 KPSS Lisans ÖABT Biyoloji Testi Adaylarının Doğru Cevap Sayısı Dağılımları.....	46
<b>Şekil 10:</b>	2021 KPSS Lisans ÖABT Biyoloji Testinde Yer Alan Soruların Doğru Cevaplanma ve Boş Bırakılma Oranları .....	47
<b>Şekil 11:</b>	2019, 2020 ve 2021 KPSS Lisans ÖABT Coğrafya Testi Adaylarının Doğru Cevap Sayısı Dağılımları.....	49
<b>Şekil 12:</b>	2021 KPSS Lisans ÖABT Coğrafya Testinde Yer Alan Soruların Doğru Cevaplanma ve Boş Bırakılma Oranları .....	50
<b>Şekil 13:</b>	2019, 2020 ve 2021 KPSS Lisans ÖABT Din Kültürü ve Ahlak Bilgisi Testi Adaylarının Doğru Cevap Sayısı Dağılımları.....	52
<b>Şekil 14:</b>	2021 KPSS Lisans ÖABT Din Kültürü ve Ahlak Bilgisi Testinde Yer Alan Soruların Doğru Cevaplanma ve Boş Bırakılma Oranları .....	53
<b>Şekil 15:</b>	2019, 2020 ve 2021 KPSS Lisans ÖABT Fen Bilimleri/Fen ve Teknoloji Testi Adaylarının Doğru Cevap Sayısı Dağılımları.....	55
<b>Şekil 16:</b>	2021 KPSS Lisans ÖABT Fen Bilimleri/Fen ve Teknoloji Testinde Yer Alan Soruların Doğru Cevaplanma ve Boş Bırakılma Oranları .....	56
<b>Şekil 17:</b>	2019, 2020 ve 2021 KPSS Lisans ÖABT Fizik Testi Adaylarının Doğru Cevap Sayısı Dağılımları.....	58



<b>Şekil 18:</b> 2021 KPSS Lisans ÖABT Fizik Testinde Yer Alan Soruların Doğru Cevaplanma ve Boş Bırakılma Oranları .....	59
<b>Şekil 19:</b> 2019, 2020 ve 2021 KPSS Lisans ÖABT İlköğretim Matematik Testi Adaylarının Doğru Cevap Sayısı Dağılımları .....	61
<b>Şekil 20:</b> 2021 KPSS Lisans ÖABT İlköğretim Matematik Testinde Yer Alan Soruların Doğru Cevaplanma ve Boş Bırakılma Oranları .....	62
<b>Şekil 21:</b> 2019, 2020 ve 2021 KPSS Lisans ÖABT İmam Hatip Lisesi Meslek Dersleri Testi Adaylarının Doğru Cevap Sayısı Dağılımları .....	64
<b>Şekil 22:</b> 2021 KPSS Lisans ÖABT İmam Hatip Lisesi Meslek Dersleri Testinde Yer Alan Soruların Doğru Cevaplanma ve Boş Bırakılma Oranları .....	65
<b>Şekil 23:</b> 2019, 2020 ve 2021 KPSS Lisans ÖABT Kimya Testi Adaylarının Doğru Cevap Sayısı Dağılımları .....	67
<b>Şekil 24:</b> 2021 KPSS Lisans ÖABT Kimya Testinde Yer Alan Soruların Doğru Cevaplanma ve Boş Bırakılma Oranları .....	68
<b>Şekil 25:</b> 2019, 2020 ve 2021 KPSS Lisans ÖABT Matematik (Lise) Testi Adaylarının Doğru Cevap Sayısı Dağılımları .....	70
<b>Şekil 26:</b> 2021 KPSS Lisans ÖABT Matematik (Lise) Testinde Yer Alan Soruların Doğru Cevaplanma ve Boş Bırakılma Oranları .....	71
<b>Şekil 27:</b> 2019, 2020 ve 2021 KPSS Lisans ÖABT Okul Öncesi Testi Adaylarının Doğru Cevap Sayısı Dağılımları.....	73
<b>Şekil 28:</b> 2021 KPSS Lisans ÖABT Okul Öncesi Testinde Yer Alan Soruların Doğru Cevaplanma ve Boş Bırakılma Oranları .....	74
<b>Şekil 29:</b> 2019, 2020 ve 2021 KPSS Lisans ÖABT Rehber Öğretmen Testi Adaylarının Doğru Cevap Sayısı Dağılımları .....	76
<b>Şekil 30:</b> 2021 KPSS Lisans ÖABT Rehber Öğretmen Testinde Yer Alan Soruların Doğru Cevaplanma ve Boş Bırakılma Oranları .....	77
<b>Şekil 31:</b> 2019, 2020 ve 2021 KPSS Lisans ÖABT Sınıf Öğretmenliği Testi Adaylarının Doğru Cevap Sayısı Dağılımları .....	79
<b>Şekil 32:</b> 2021 KPSS Lisans ÖABT Sınıf Öğretmenliği Testinde Yer Alan Soruların Doğru Cevaplanma ve Boş Bırakılma Oranları .....	80
<b>Şekil 33:</b> 2019, 2020 ve 2021 KPSS Lisans ÖABT Sosyal Bilgiler Testi Adaylarının Doğru Cevap Sayısı Dağılımları.....	82
<b>Şekil 34:</b> 2021 KPSS ÖABT Sosyal Bilgiler Testinde Yer Alan Soruların Doğru Cevaplanma ve Boş Bırakılma Oranları .....	83
<b>Şekil 35:</b> 2019, 2020 ve 2021 KPSS Lisans ÖABT Tarih Testi Adaylarının Doğru Cevap Sayısı Dağılımları .....	85

<b>Şekil 36:</b> 2021 KPSS Lisans ÖABT Tarih Testinde Yer Alan Soruların Doğru Cevaplanma ve Boş Bırakılma Oranları .....	86
<b>Şekil 37:</b> 2019, 2020 ve 2021 KPSS Lisans ÖABT Türk Dili ve Edebiyatı Testi Adaylarının Doğru Cevap Sayısı Dağılımları .....	88
<b>Şekil 38:</b> 2021 KPSS Lisans ÖABT Türk Dili ve Edebiyatı Testinde Yer Alan Soruların Doğru Cevaplanma ve Boş Bırakılma Oranları .....	89
<b>Şekil 39:</b> 2019, 2020 ve 2021 KPSS Lisans ÖABT Türkçe Testi Adaylarının Doğru Cevap Sayısı Dağılımları .....	91
<b>Şekil 40:</b> 2021 KPSS Lisans ÖABT Türkçe Testinde Yer Alan Soruların Doğru Cevaplanma ve Boş Bırakılma Oranları .....	92
<b>Şekil 41:</b> 2019, 2020 ve 2021 KPSS Lisans ÖABT İngilizce Testi Adaylarının Doğru Cevap Sayısı Dağılımları .....	94
<b>Şekil 42:</b> 2021 KPSS Lisans İngilizce Testinde Yer Alan Soruların Doğru Cevaplanma ve Boş Bırakılma Oranları .....	95

## Sunuş

Yükseköğretim kurumlarına geçişte ölçme, seçme ve yerleştirme yapmak amacıyla kurulan Ölçme, Seçme ve Yerleştirme Merkezi (ÖSYM) zamanla farklı aday kitlelerine yönelik YDS, ALES, DGS, TUS, EUS, YDUS, KPSS gibi sınavları da uygulamaya başlamıştır. Bununla birlikte Millî Eğitim Bakanlığı, İçişleri Bakanlığı, Adalet Bakanlığı, Hazine ve Maliye Bakanlığı, Aile ve Sosyal Hizmetler Bakanlığı, Çalışma ve Sosyal Güvenlik Bakanlığı, Millî Savunma Bakanlığı, Diyanet İşleri Başkanlığı ve Sayıştay Başkanlığı gibi kurumların talepleri doğrultusunda da sınav uygulayan kurumumuz yılda yaklaşık 10 milyon adaya hizmet vermektedir.

Herkes için her yerde olmayı amaçlayan ÖSYM; yaptığı sınavların geçerli, güvenilir ve adil bir şekilde uygulanmasını misyon edinmiştir. Bu amaçla engeli, sağlık sorunu veya özel durumu olan adaylara yönelik çözüm odaklı çalışmalar yürütmektedir. Bu adayların yaşadıkları il ve ilçelerde uygun sınav salonları açarak sınavlarının sorunsuz biçimde gerçekleşmesini sağlamak amacıyla bu salonlara merkezden de görevliler göndermektedir.

Yaptığı sınav sayısı ve hizmet verdiği aday kitlesinin büyüklüğü bakımından dünya çapında önemli bir kurum olan ÖSYM; 2014 yılında İngilizce ile başlayan elektronik yabancı dil sınavı (e-YDS) uygulamasına Rusça, Arapça, Fransızca, Almanca, İspanyolca, İtalyanca, Yunanca, Bulgarca ve Farsça ile devam etmektedir. ÖSYM; bu hizmeti Ankara, İstanbul, İzmir ve son olarak yeni açılan Adana e-sınav merkezlerinde vermekte ve yeni e-sınav merkezleri açmayı hedefleyen çalışmalar yürütmektedir.

2021 KPSS Lisans dört farklı günde, yedi farklı oturumda düzenlenmiştir. 1 Ağustos 2021 tarihinde gerçekleştirilen 2021 KPSS Lisansın sabah oturumunda Genel Yetenek-Genel Kültür Testleri; öğleden sonraki oturumda ise Eğitim Bilimleri Testi uygulanmıştır. 2021 KPSS ÖABT, 15 Ağustos 2021 sabah ve öğleden sonra oturumlarında gerçekleştirilmiştir. Sınavın sağlıklı ve güvenli bir biçimde yürütülmesini sağlamak, ulusal düzeyde yapılacak sınavlarda COVID-19 bulaşma riskini önlemek amacıyla Sağlık Bakanlığı bünyesinde oluşturulan COVID-19 Bilimsel Danışma Kurulu tarafından hazırlanan "COVID-19 Kapsamında Ulusal Sınavlarda Alınması Gereken Önlemler"e ilişkin öneriler doğrultusunda gerekli önlemler alınmış ve sınav binalarının temizliği ve dezenfeksiyonu yapılmıştır. Sınava katılan tüm adayların ve sınav görevlilerinin sınav binalarının girişlerinde elleri dezenfekte ettirilmiş, kendilerine maske ve dezenfektan içeren mendiller dağıtılmıştır. Aday ve görevliler sosyal mesafe korunarak sınav binalarına alınmıştır. Bütün sınav görevlilerine bir çift eldiven, COVID-19 tanısı bulunan adayların sınava alındığı salon görevlilerine ise ilave olarak yüz koruyucu siperlik ve tek kullanımlık önlük verilmiştir. Sınav bittikten sonra da adayların ve görevlilerin sosyal mesafe korunarak sınav binalarından çıkışlarını sağlamak için gerekli önlemler alınmış ve yönlendirmeler yapılmıştır. Sonuç olarak 2021 KPSS Lisans sınav merkezlerinde başarı ile tamamlanmıştır. Daha önceki sınavlarda hazırladığımız değerlendirme raporları gibi 2021 KPSS Lisans, Eğitim Bilimleri ve Öğretmenlik

Alan Bilgisi Testlerine giren aday verilerinden elde edilen analiz sonuçları kullanılarak 2021 KPSS Lisans, Eğitim Bilimleri ve Öğretmenlik Alan Bilgisi Testleri Değerlendirme Raporu hazırlanmıştır.

Gerçekleştirmiş olduğumuz sınavlara ilişkin hazırladığımız raporlardaki analiz ve değerlendirme-lerin, sınavlara yönelik iyileştirmelerin yapılmasına imkân verdiği ve sınavların şeffaf bir şekilde uygulandığının göstergesi olduğu kanaatindeyiz. Bu raporlar, ÖSYM'nin temel değerlerinden hesap verebilir olmayı gerçekleştirmenin bir parçasını oluşturmaktadır. Bu amaçla değerlendirme raporlarının yirmi dokuzuncusu olan 2021 KPSS Lisans, Eğitim Bilimleri ve Öğretmenlik Alan Bilgisi Testleri Değerlendirme Raporu'nu kamuoyuyla paylaşmaktan mutluluk duymaktayız.

Bu vesile ile sınavların hazırlanmasında, uygulanmasında, değerlendirilmesinde emeği geçenlere ve raporun hazırlanmasına katkı sağlayan Değerlendirme Raporu Çalışma Grubu üyelerine teşekkür ederim. Sınav sonuçlarının adaylarımıza ve değerli ailelerine hayırlı olmasını dilerim.

**Prof. Dr. Halis AYGÜN**  
**ÖSYM Başkanı**

## Özet

Kamu Personel Seçme Sınavı (KPSS) Lisans, "Kamu Görevlerine İlk Defa Atanacaklar için Yapılacak Sınavlar Hakkında Genel Yönetmelik" ile "Kamu Görevlerine İlk Defa Atanacaklar için Yapılacak Sınavlar ile İlgili Usul ve Esaslar" hükümlerine göre kamu hizmeti ve görevlerine yapılacak atamalar için ÖSYM tarafından uygulanan bir sınavdır.

KPSS Lisans, lisans mezunları veya lisans mezunu olabilecek durumda olan adaylar başvurabilmektedir. Adaylar, Yönetmeliğin A Grubu olarak tanımladığı kadrolar için kamu kurum ve kuruluşlarına ve öğretmen kadroları için Millî Eğitim Bakanlığına (MEB) başvururlar. Adayların başvurdukları tarihte, mezun durumda olmaları gerekmektedir. 2021 KPSS Lisans, yedi oturumda düzenlenmiştir. Bu oturumlarda Genel Yetenek-Genel Kültür Testleri, Eğitim Bilimleri Testi ve Öğretmenlik Alan Bilgisi Testleri uygulanmıştır. Bu değerlendirme raporunda 2021 KPSS Genel Yetenek-Genel Kültür Testleri, Eğitim Bilimleri Testi ve Öğretmenlik Alan Bilgisi Testlerine ait istatistikler hesaplanmış ve değerlendirilmiştir.

2021 KPSS Eğitim Bilimleri Testine giren adaylar için Genel Yetenek Testinin doğru cevap sayısı ortalaması 24,56 ve Genel Kültür Testinin doğru cevap sayısı ortalaması 29,48 olarak hesaplanmıştır. Genel Yetenek Testinde yer alan soruların ortalama güçlük düzeyi 0,41, ortalama ayırt edicilik düzeyi 0,33'tür. Genel Kültür Testinde yer alan soruların ortalama güçlük düzeyi 0,49, ortalama ayırt edicilik düzeyi ise 0,40'tır.

2021 KPSS ÖABT'de her bir alan için doğru cevap sayısı ortalaması; Beden Eğitimi: 36,66; Biyoloji:

38,19; Coğrafya: 47,87; Din Kültürü ve Ahlak Bilgisi: 49,66; Fen Bilimleri/Fen ve Teknoloji: 29,37; Fizik: 35,98; İlköğretim Matematik: 35,29; İmam Hatip Lisesi Meslek Dersleri: 48,01; Kimya: 35,22; Matematik (Lise): 31,96; Okul Öncesi: 48,99; Rehberlik: 54,62; Sınıf Öğretmenliği: 43,11; Sosyal Bilgiler: 42,66; Tarih: 42,32; Türk Dili ve Edebiyatı: 38,60; Türkçe: 49,27 ve İngilizce: 42,79 olarak hesaplanmıştır.

2021 KPSS ÖABT'de her bir alan için ortalama güçlük düzeyi; Beden Eğitimi: 0,49; Biyoloji: 0,51; Coğrafya: 0,64; Din Kültürü ve Ahlak Bilgisi: 0,66; Fen Bilimleri/Fen ve Teknoloji: 0,39; Fizik: 0,48; İlköğretim Matematik: 0,47; İmam Hatip Lisesi Meslek Dersleri: 0,64; Kimya: 0,47; Matematik (Lise): 0,43; Okul Öncesi: 0,65; Rehberlik: 0,73; Sınıf Öğretmenliği: 0,58; Sosyal Bilgiler: 0,57; Tarih: 0,56; Türk Dili ve Edebiyatı: 0,52; Türkçe: 0,66 ve İngilizce: 0,57 olarak hesaplanmıştır.

2021 KPSS ÖABT'de her bir alan için ortalama ayırt edicilik düzeyi; Beden Eğitimi: 0,30; Biyoloji: 0,35; Coğrafya: 0,33; Din Kültürü ve Ahlak Bilgisi: 0,34; Fen Bilimleri/Fen ve Teknoloji: 0,24; Fizik: 0,38; İlköğretim Matematik: 0,32; İmam Hatip Lisesi Meslek Dersleri: 0,34; Kimya: 0,37; Matematik (Lise): 0,38; Okul Öncesi: 0,27; Rehber Öğretmen: 0,34; Sınıf Öğretmenliği: 0,25; Sosyal Bilgiler: 0,31; Tarih: 0,36; Türk Dili ve Edebiyatı: 0,37; Türkçe: 0,30 ve İngilizce: 0,38 olarak hesaplanmıştır.

## Giriş

2021 KPSS Lisans dört farklı günde, yedi farklı oturumda düzenlenmiştir. 1 Ağustos 2021 tarihinde gerçekleştirilen KPSS'nin; sabah oturumunda cevaplama süresi 130 dakika olan Genel Yetenek (60 soru)-Genel Kültür (60 soru) Testleri, öğleden sonraki oturumda ise cevaplama süresi 100 dakika olan Eğitim Bilimleri Testi (80 soru) uygulanmıştır. 2021 KPSS Lisans ÖABT; 15 Ağustos 2021 sabah oturumu ve ÖABT İmam Hatip Lisesi Meslek Dersleri Alanı Sınavı için öğleden sonra oturumu olmak üzere iki farklı oturumda düzenlenmiştir.

MEB tarafından öğretmen kadrolarına yapılacak atamalarda adayların; KPSS Genel Yetenek-Genel Kültür Testlerine, Eğitim Bilimleri Testine ve alanlarına bağlı olarak ÖABT'ye katılmaları gerekmektedir. Öğretmen atamalarında adayların sahip olduğu alan bilgilerinin ölçülmesi amacıyla geliştirilen ve 18 farklı alanda hazırlanan ÖABT'de, her bir alan için toplam 75 soru bulunmaktadır. Testlerin kapsamlarına ilişkin bilgiler Genel Yetenek-Genel Kültür Testleri için Tablo 1'de, Eğitim Bilimleri Testi için Tablo 2'de ve ÖABT için Tablo 3'te yer almaktadır.

Tablo 1

## 2021 KPSS Lisans Genel Yetenek ve Genel Kültür Testleri Konuları, Konularına Göre Test İçeriğindeki Soru Sayıları ve Yaklaşık Ağırlıkları

GENEL YETENEK	Testteki Soruların	
	Yaklaşık Oranı (%)	Soru Sayısı
<b>1) Sözel Bölüm</b> Sözel akıl yürütme (muhakeme) becerilerini, dil bilgisi ve yazım kurallarını ölçmeye yönelik sorulardan oluşmaktadır.	%50	30
<b>2) Sayısal Bölüm</b> Sayısal ve mantıksal akıl yürütme (muhakeme) becerilerini ölçmeye yönelik sorulardan oluşmaktadır.	%50	30
GENEL KÜLTÜR		
<b>1) Tarih</b>	%45	27
a) Osmanlı Öncesi Türk Devletleri Tarihi (Siyasal, sosyal, ekonomik ve kültürel gelişmeler)	%5	
b) Osmanlı Tarihi (XIII. yüzyıldan XX. yüzyıl başlarına kadar yaşanan siyasi, sosyal, ekonomik ve kültürel gelişmeler)	%15	
c) Atatürk İlkeleri ve İnkılap Tarihi (XX. yüzyıl başından XX. yüzyılın ortalarına kadar, Osmanlı Devleti'nin yıkılışından İkinci Dünya Savaşı'nın sonuna kadar Türkiye tarihinde yaşanan siyasi, sosyal, ekonomik ve kültürel gelişmeler)	%20	
d) Çağdaş Türk ve Dünya Tarihi (XX. yüzyılın başlangıcından günümüze kadar Dünyada; İkinci Dünya Savaşı'ndan günümüze kadar Türkiye'de yaşanan siyasi, sosyal, ekonomik ve kültürel gelişmeler)	%5	
<b>2) Türkiye Coğrafyası</b>	%30	18
a) Türkiye'nin fiziki özellikleri	%12	
b) Türkiye'nin beşeri özellikleri	%5	
c) Türkiye'nin ekonomik özellikleri	%13	
<b>3) Temel Yurttaşlık Bilgisi</b>	%15	9
a) Hukuk başlangıcı	%5	
b) Anayasa	%5	
c) İdare	%5	
<b>4) Türkiye ve Dünya ile İlgili Genel, Kültürel ve Güncel Sosyoekonomik Konular</b>	%10	6

Tablo 2

## 2021 KPSS Lisans Eğitim Bilimleri Testleri Konuları, Konularına Göre Test İçeriğindeki Soru Sayıları ve Yaklaşık Ağırlıkları

EĞİTİM BİLİMLERİ	Testteki Soruların	
	Yaklaşık Oranı (%)	Soru Sayısı
1) Öğretim İlke ve Yöntemleri	%26	21
2) Sınıf Yönetimi	%6	4
3) Öğretim Teknolojileri ve Materyal Tasarımı	%6	5
4) Program Geliştirme	%6	5
5) Ölçme ve Değerlendirme	%15	12
6) Öğrenme Psikolojisi	%15	12
7) Gelişim Psikolojisi	%13	10
8) Rehberlik ve Özel Eğitim	%13	11

Tablo 3

## 2021 KPSS Lisans Öğretmenlik Alan Bilgisi Testleri Konuları, Konularına Göre Test İçeriğindeki Soru Sayıları ve Yaklaşık Ağırlıkları

Öğretmenlik Alan Bilgisi Testleri	Testteki Soruların	
	Yaklaşık Oranı (%)	Soru Sayısı
<b>Beden Eğitimi</b>		
<b>1) Alan Bilgisi Testi</b>	<b>%80</b>	<b>60</b>
a) Beden Eğitimi ve Sporun Temelleri	(%13)	10
b) İnsan Anatomisi ve Kinesiyoloji	(%5)	4
c) Sağlık Bilgisi ve İlk Yardım	(%4)	3
d) Egzersiz Fiziyojisi	(%7)	5
e) Antrenman Bilgisi	(%4)	3
f) Fiziksel Uygunluk	(%5)	4
g) Egzersiz ve Beslenme	(%3)	2
h) Engelliler İçin Beden Eğitimi ve Spor	(%3)	2
i) Psikomotor Gelişim	(%5)	4
j) Beden Eğitimi ve Spor Yönetimi	(%3)	2
k) Beceri Öğrenimi	(%5)	4
l) Atletizm	(%4)	3
m) Takım Sporları	(%8)	6
n) Ritim Eğitimi ve Dans, Halk Oyunları	(%4)	3
o) Jimnastik	(%4)	3
ö) Eğitsel Oyunlar	(%3)	2
<b>2) Alan Eğitimi Testi</b>	<b>%20</b>	<b>15</b>
<b>Biyoloji</b>		
<b>1) Alan Bilgisi Testi</b>	<b>%80</b>	<b>60</b>
a) Hücre ve Metabolizma	(%16)	12
b) Bitki Biyolojisi	(%10)	8
c) İnsan ve Hayvan Biyolojisi	(%20)	15
d) Ekoloji	(%10)	7
e) Canlıların Sınıflandırılması	(%8)	6
f) Genetik ve Evrim	(%16)	12
<b>2) Alan Eğitimi Testi</b>	<b>%20</b>	<b>15</b>
<b>Coğrafya</b>		
<b>1) Alan Bilgisi Testi</b>	<b>%80</b>	<b>60</b>
a) Fiziki Coğrafya	(%33)	25
b) Beşerî ve Ekonomik Coğrafya	(%33)	25
c) Bölgeler ve Ülkeler	(%14)	10
<b>2) Alan Eğitimi Testi</b>	<b>%20</b>	<b>15</b>

Devam ediyor



Tablo 3

## 2021 KPSS Lisans Öğretmenlik Alan Bilgisi Testleri Konuları, Konularına Göre Test İçeriğindeki Soru Sayıları ve Yaklaşık Ağırlıkları (Devamı)

Öğretmenlik Alan Bilgisi Testleri	Testteki Soruların	
Din Kültürü ve Ahlak Bilgisi	Yaklaşık Oranı (%)	Soru Sayısı
<b>1) Alan Bilgisi Testi</b>	<b>%80</b>	<b>60</b>
a) Kur'an-ı Kerim ve Tecvid	(%5)	4
b) Tefsir	(%7)	5
c) Hadis	(%7)	5
d) Fıkıh	(%9)	7
e) Kelam	(%8)	6
f) İslam Mezhepleri ve Akımları	(%5)	4
g) İslam Tarihi	(%9)	6
h) İslam Kültür ve Medeniyeti	(%6)	5
i) İslam Felsefesi	(%4)	3
j) Din Felsefesi	(%4)	3
k) Din Sosyolojisi	(%4)	3
l) Din Psikolojisi	(%4)	3
m) Din Eğitimi	(%4)	3
n) Dinler Tarihi	(%4)	3
<b>2) Alan Eğitimi Testi</b>	<b>%20</b>	<b>15</b>
<b>Fen Bilimleri/Fen ve Teknoloji</b>		
<b>1) Alan Bilgisi Testi</b>	<b>%80</b>	<b>60</b>
a) Fizik	(%24)	18
b) Kimya	(%22)	16
c) Biyoloji	(%22)	17
d) Yer Bilimi (Jeoloji)	(%4)	3
e) Astronomi	(%4)	3
f) Çevre Bilimi	(%4)	3
<b>2) Alan Eğitimi Testi</b>	<b>%20</b>	<b>15</b>
<b>Fizik</b>		
<b>1) Alan Bilgisi Testi</b>	<b>%80</b>	<b>60</b>
a) Mekanik	(%20)	15
b) Elektrik ve Manyetizma	(%20)	15
c) Madde ve Özellikleri	(%10)	7
d) Dalgalar ve Optik	(%10)	8
e) Modern Fizik	(%20)	15
<b>2) Alan Eğitimi Testi</b>	<b>%20</b>	<b>15</b>
<b>İlköğretim Matematik</b>		
<b>1) Alan Bilgisi Testi</b>	<b>%80</b>	<b>60</b>
a) Analiz	(%28)	21
b) Cebir	(%20)	15
c) Geometri	(%20)	15
d) Uygulamalı Matematik	(%12)	9
<b>2) Alan Eğitimi Testi</b>	<b>%20</b>	<b>15</b>

Devam ediyor

Tablo 3

## 2021 KPSS Lisans Öğretmenlik Alan Bilgisi Testleri Konuları, Konularına Göre Test İçeriğindeki Soru Sayıları ve Yaklaşık Ağırlıkları (Devamı)

Öğretmenlik Alan Bilgisi Testleri	Testteki Soruların	
İmam-Hatip Lisesi Meslek Dersleri	Yaklaşık Oranı (%)	Soru Sayısı
<b>1) Alan Bilgisi Testi</b>	<b>%80</b>	<b>60</b>
a) Kur'an-ı Kerim ve Tecvid	(%7)	5
b) Tefsir	(%9)	7
c) Hadis	(%8)	6
d) Fıkıh	(%10)	8
e) Kelam	(%9)	7
f) İslam Mezhepleri ve Akımları	(%5)	4
g) İslam Tarihi	(%9)	7
h) İslam Kültür ve Medeniyeti	(%5)	4
i) İslam Felsefesi	(%3)	2
j) Din Felsefesi	(%3)	2
k) Din Sosyolojisi	(%3)	2
l) Din Psikolojisi	(%3)	2
m) Din Eğitimi	(%3)	2
n) Dinler Tarihi	(%3)	2
<b>2) Alan Eğitimi Testi</b>	<b>%20</b>	<b>15</b>
<b>Kimya</b>		
<b>1) Alan Bilgisi Testi</b>	<b>%80</b>	<b>60</b>
a) Temel Kimya	(%12)	9
b) Analitik Kimya	(%20)	15
c) Anorganik Kimya	(%20)	15
d) Organik Kimya	(%20)	15
e) Fizikokimya	(%8)	6
<b>2) Alan Eğitimi Testi</b>	<b>%20</b>	<b>15</b>
<b>Matematik (Lise)</b>		
<b>1) Alan Bilgisi Testi</b>	<b>%80</b>	<b>60</b>
a) Analiz	(%28)	21
b) Cebir	(%20)	15
c) Geometri	(%16)	12
d) Uygulamalı Matematik	(%16)	12
<b>2) Alan Eğitimi Testi</b>	<b>%20</b>	<b>15</b>
<b>Okul Öncesi</b>		
<b>1) Alan Bilgisi Testi</b>	<b>%80</b>	<b>60</b>
a) Okul Öncesi Eğitime Giriş	(%6)	5
b) İnsan Anatomisi ve Fizyolojisi	(%2)	1
d) Anne-Çocuk Sağlığı ve İlk Yardım	(%4)	3
e) Anne-Çocuk Beslenmesi	(%3)	2
c) Psikoloji	(%3)	2
f) Erken Çocukluk Döneminde Gelişim	(%14)	10
j) Çocuk Ruh Sağlığı	(%8)	6
h) Çocukta Oyun Gelişimi	(%5)	4
i) Çocuk Edebiyatı	(%4)	3
k) Drama	(%4)	3
g) Yaratıcılık ve Geliştirilmesi	(%4)	3
l) Okul Öncesi Eğitimde Yaklaşım, Program, Yöntem ve Uygulamalar	(%13)	10
m) Anne-Baba Eğitimi	(%5)	4
n) İlköğretime Hazırlık ve İlköğretim Programları	(%5)	4
<b>2) Alan Eğitimi Testi</b>	<b>%20</b>	<b>15</b>

Devam ediyor

Tablo 3

## 2021 KPSS Lisans Öğretmenlik Alan Bilgisi Testleri Konuları, Konularına Göre Test İçeriğindeki Soru Sayıları ve Yaklaşık Ağırlıkları (Devamı)

Öğretmenlik Alan Bilgisi Testleri	Testteki Soruların	
Rehberlik	Yaklaşık Oranı (%)	Soru Sayısı
<b>1) Alan Bilgisi Testi</b>	<b>%80</b>	<b>60</b>
a) Temel Psikolojik Kavramlar	(%13)	10
b) Psikolojik Danışma Kuram İlike ve Teknikleri	(%19)	14
c) Davranış ve Uyum Problemleri	(%11)	8
d) Bireyi Tanıma Teknikleri	(%9)	7
e) Bireyle ve Grupla Psikolojik Danışma	(%9)	7
f) Mesleki Rehberlik ve Kariyer Danışmanlığı	(%8)	6
g) Psikolojik Danışma ve Rehberlikte Araştırma ve Program Geliştirme	(%7)	5
h) Meslek Etiği ve Yasal Konular	(%4)	3
<b>2) Alan Eğitimi Testi</b>	<b>%20</b>	<b>15</b>
<b>Sınıf Öğretmenliği</b>		
<b>1) Alan Bilgisi Testi</b>	<b>%60</b>	<b>45</b>
a) Temel Matematik	(%12)	9
b) Genel Biyoloji	(%5)	4
c) Genel Fizik	(%6)	4
d) Genel Kimya	(%5)	4
e) Türk Dili	(%12)	9
f) Çocuk Edebiyatı	(%4)	3
g) Uygarlık Tarihi	(%4)	3
h) Türk Tarihi ve Kültürü	(%4)	3
i) Genel Coğrafya	(%4)	3
j) Türkiye Coğrafyası ve Jeopolitiği	(%4)	3
<b>2) Alan Eğitimi Testi</b>	<b>%40</b>	<b>30</b>
<b>Sosyal Bilgiler</b>		
<b>1) Alan Bilgisi Testi</b>	<b>%80</b>	<b>60</b>
a) Tarih	(%28)	21
b) Coğrafya	(%20)	15
c) Siyaset Bilimi	(%8)	6
d) Diğer Sosyal Bilim Alanları Sosyal Bilgilerin Temelleri, Sosyal Psikoloji, Arkeoloji, Antropoloji, Sosyoloji, Felsefe, Ekonomi, Bilim Teknoloji ve Sosyal Değişme, Sanat ve Estetik, İnsan İlişkileri ve İletişim, Günümüz Dünya Sorunları, Sosyal Proje Geliştirme	(%24)	18
<b>2) Alan Eğitimi Testi</b>	<b>%20</b>	<b>15</b>
<b>Tarih</b>		
<b>1) Alan Bilgisi Testi</b>	<b>%80</b>	<b>60</b>
a) Tarih Metodu	(%7)	5
b) Osmanlı Türkçesi	(%5)	4
c) Eski Çağ Tarihi	(%4)	3
d) İslamiyet Öncesi Türk Tarihi	(%9)	7
e) Orta Çağ İslam Tarihi	(%11)	8
f) Osmanlı Tarihi	(%13)	10
g) Türkiye Cumhuriyeti Tarihi	(%12)	9
h) Ortaçağ'dan 20. Yüzyıl'a Dünya Tarihi	(%11)	8
i) 20. Yüzyıl Türk ve Dünya Tarihi	(%8)	6
<b>2) Alan Eğitimi Testi</b>	<b>%20</b>	<b>15</b>

Devam ediyor

Tablo 3

## 2021 KPSS Lisans Öğretmenlik Alan Bilgisi Testleri Konuları, Konularına Göre Test İçeriğindeki Soru Sayıları ve Yaklaşık Ağırlıkları (Devamı)

Öğretmenlik Alan Bilgisi Testleri	Testteki Soruların	
	Yaklaşık Oranı (%)	Soru Sayısı
<b>Türk Dili ve Edebiyatı</b>		
<b>1) Alan Bilgisi Testi</b>	<b>%80</b>	<b>60</b>
a) Eski Türk Dili ve Yeni Türk Dili	(%24)	18
b) Türk Halk Edebiyatı	(%16)	12
c) Eski Türk Edebiyatı	(%16)	12
d) Yeni Türk Edebiyatı	(%24)	18
<b>2) Alan Eğitimi Testi</b>	<b>%20</b>	<b>15</b>
<b>Türkçe</b>		
<b>1) Alan Bilgisi Testi</b>	<b>%80</b>	<b>60</b>
a) Anlama ve Anlatma Teknikleri	(%27)	20
b) Dil Bilgisi ve Dil Bilimi	(%20)	15
c) Çocuk Edebiyatı	(%5)	4
d) Türk Halk Edebiyatı	(%7)	5
e) Yeni Türk Edebiyatı	(%7)	5
f) Eski Türk Edebiyatı	(%7)	5
g) Edebiyat Bilgi ve Kuramları	(%7)	6
<b>2) Alan Eğitimi Testi</b>	<b>%20</b>	<b>15</b>
<b>İngilizce</b>		
<b>1) Alan Bilgisi Testi</b>	<b>%60</b>	<b>45</b>
a) Dil Yeterliliği	(%34)	25
b) Dil Bilimi	(%13)	10
c) Edebiyat	(%13)	10
<b>2) Alan Eğitimi Testi</b>	<b>%40</b>	<b>30</b>

## Sınav Puanlarının Hesaplanması

Adayların sınavda uygulanan testlere verdikleri cevaplar, her bir test için ayrı ayrı değerlendirilmeye alınmakta ve her test için farklı bir standart puan hesaplanmaktadır. Bu amaçla her adayın ilgili teste verdiği doğru ve yanlış cevapların sayısı belirlenmekte, doğru cevap sayısından yanlış cevap sayısının dörtte biri çıkarılarak adayın testten almış olduğu ham puan (net sayısı) bulunmakta, adayların ham (net) puanlarının ortalama ve standart sapmaları kullanılarak teste ilişkin standart puanlar hesaplanmaktadır. Adayın ilgili alanda KPSS puanının hesaplanabilmesi için KPSS puanını oluşturacak testlerin her birinden en az bir ham puan (net) alması gerekmektedir. Bir testte en az bir ham puanı (net) bulunmayan adaylar, test istatistikleri için yapılan hesaplamaların dışında tutulduğundan bu adayların ham puan koşulunu sağlayamadıkları testler için standart puanları hesaplanmamaktadır.

Tablo 2’de gösterilen ağırlıklara göre testlerden elde edilen standart puanlar kullanılarak adayların Ağırlıklı Standart Puanları (ASP) hesaplanmaktadır. Bir aday için herhangi bir ASP’nin hesaplanabilmesi için bu adayın söz konusu ASP’nin hesaplanmasında kullanılan standart puanlarının tümünün olması gerekir. Adayların

KPSS puanları, Ağırlıklı Standart Puanları (ASP) kullanılarak hesaplanmaktadır. KPSS puanlarının hesaplanmasında aşağıdaki formül kullanılmaktadır. İlgili formül aracılığıyla hesaplanan her bir KPSS puan türü için 100 üzerinden KPSS puan dağılımları elde edilmektedir.

$$\text{KPSS Puanı} = 70 + \frac{30[2(\text{ASP}-X)-S]}{2(B-X)-S}$$

**KPSS :** Kamu Personel Seçme Sınavı

**ASP :** Ağırlıklı standart puan

**X :** ASP dağılımının ortalaması

**S :** ASP dağılımının standart sapması

**B :** ASP dağılımındaki en yüksek ASP

Adaylar, kamu kurum ve kuruluşları tarafından A Grubu Kadrolar için giriş sınavlarına KPSS puanlarına göre çağrılmakta, giriş sınavı yapmayacak olan kamu kurum ve kuruluşları ise atamalarda doğrudan KPSS puanlarını esas almaktadır.

KPSS’de tüm adayların katılmak zorunda oldukları Genel Yetenek-Genel Kültür Testlerinden aldıkları puanlar kullanılarak KPSS-P1, P2 ve P3 puanları hesaplanmaktadır. Tablo 4’te öğretmen adayları ile ilgili KPSS puan türlerinin hesaplanmasında kullanılan testler ve bu testlerin ağırlıkları verilmiştir.

**Tablo 4** KPSS Lisans Puan Türlerinin Hesaplanmasında Testlerin Ağırlıkları

KPSS PUAN TÜRÜ	TESTLER				
	Genel Yetenek	Genel Kültür	Eğitim Bilimleri	ÖABT	İlgili yıla ait YDS/1 (İlkbahar) 2021 e-YDS
KPSS-P3	0,50	0,50			
KPSS-P10	0,30	0,30	0,40	-	-
KPSS-P120	0,15	0,15	0,20		0,50
KPSS-P121-(01-18)	0,15	0,15	0,20	0,50	

## 2021 KPSS Lisans Testlerinin Öğretmen Adayları İçin Bazı Betimsel İstatistikleri

Bu bölümde, Eğitim Bilimleri ve Genel Yeternek-Genel Kültür oturumlarının her ikisine de katılan ve sınavı geçerli sayılan adayların test sonuçlarından elde edilen bazı betimsel istatistikler hesaplanarak yorumlanmıştır. Yorumlanan bu istatistikler; doğru cevap sayısı ortalaması, standart sapma, ham puan ortalaması, ortalama güçlük düzeyi, ortalama ayırt edicilik düzeyi ve güvenilirlik katsayısı olup bu kavramların açıklamaları aşağıda yapılmıştır.

**Soru sayısı:** Her bir testte ve alt testte yer alan toplam soru sayısına ilişkin bilgileri içermektedir.

**Doğru cevap sayısı ortalaması:** Her bir test için sınavı geçerli sayılan adayların tamamından elde edilen doğru cevap sayısının sınavı geçerli sayılan toplam aday sayısına bölünmesiyle elde edilir.

**Standart sapma değeri:** Testteki doğru cevap sayıları, doğru cevap sayılarının ortalaması ve testi alan aday sayısı dikkate alınarak hesaplanır. Bu değer artması grubun ölçülen özellik bakımından daha heterojen (ölçülen özellik bakımından farklılaşan) bir yapıda olduğunu, azalması ise grubun ölçülen özellik bakımından daha homojen (ölçülen özellik bakımından benzer) bir yapıda olduğunu gösterir.

**Ham puanlar:** Adayların doğru cevap sayılarından yanlış cevap sayılarının dörtte biri çıkarılarak hesaplanır.

**Ham puan ortalaması:** Adayların bir testten aldıkları ham puanları toplamının, testi alan toplam aday sayısına bölünmesiyle elde edilir.

**Soru güçlük düzeyi:** İlgili soruyu doğru cevaplayanların, o soruyu cevaplayan toplam aday sayısına oranıdır. Soru güçlük düzeyi 0 ile 1 arasında değerler almaktadır. Bu değerler; "0,30'dan küçük veya 0,30'a eşitse soru zor; 0,31-0,70 arasında ise soru orta güçlükte, 0,70'ten büyükse soru kolay" ölçütleri dikkate alınarak yorumlanır. Hesaplanan soru güçlük düzeyi arttıkça (1'e yaklaştıkça) soruyu doğru cevaplayanların sayısının arttığı ve sorunun kolay olduğu; soru güçlük düzeyi azaldıkça (0'a yaklaştıkça) soruyu doğru cevaplayanların sayısının azaldığı ve sorunun zor olduğu yorumları yapılabilir (Ebel ve Fresbie, 1991; Linn ve Gronlund, 1995).

**Testin ortalama güçlük düzeyi:** Testte bulunan bütün soruların güçlük düzeyleri toplamının soru sayısına oranı olarak ifade edilmektedir.

**Soru ayırt ediciliği:** Bir sorunun ölçülmek istenen özelliğe sahip olan adayları, bu özelliğe sahip olmayan adaylardan ayırma gücü olarak tanımlanmaktadır (Baykul, 2010; Cohen ve Swerdlik, 2010; Özçelik, 1992). Soru ayırt edicilik değeri -1 ile +1 arasında değerler alır. Bu değer "0,40'a eşit veya 0,40'tan büyükse soru oldukça iyi ayırt edici; 0,30-0,39 arasında ise soru iyi ayırt edici; 0,20-0,29 arasında ise soruda bazı düzeltmeler yapılmalı; 0,19'dan küçük veya 0,19'a eşitse soru tamamen testten çıkarılmalı ya da tamamen düzeltilmeli" ölçütleri dikkate alınarak yorumlanır (Ebel ve Frisbie, 1991). Soru ayırt edicilik değerinin 0,30 ve üzeri olması soruların

ayırt edicilik değerinin yeterli olduğunu, sorunun geçerli ölçme yaptığını, diğer bir ifadeyle sorunun ilgili özelliğe sahip olan adaylar ile olmayan adayları ayırt etmede etkili olduğunu göstermektedir (Crocker ve Algina, 2008).

**Testin ortalama ayırt edicilik düzeyi:** Testteki bütün soruların ayırt edicilik değerlerinin toplamının soru sayısına oranı olarak ifade edilmektedir (Urbina, 2014).

**Güvenirlilik katsayısı:** Testten elde edilen puanların güvenirliliğini gösteren katsayıdır. Testte yer alan soruların bir bütün hâlinde tutarlı bir ölçme yaptığının göstergesi olarak kabul edilmektedir (Cronbach, 1951; Kuder ve Richardson, 1937; Lord, 1955). İç tutarlılık anlamında hesaplanan güvenirlilik katsayısının en az 0,70 olması, testten elde edilen puanların güvenilir olduğunu ifade etmektedir (Turgut ve Baykul, 2015; Özçelik 1992; Urbina, 2014).

## 2021 KPSS Lisans Genel Yetenek-Genel Kültür Testlerinin, Eğitim Bilimleri Testine Giren Adaylar İçin Analizleri

2021 KPSS Lisans Genel Yetenek-Genel Kültür ve Eğitim Bilimleri ve oturumları 1 Ağustos 2021 tarihinde, 101 sınav merkezinde uygulanmıştır. Genel Yetenek-Genel Kültür ve Eğitim Bilimleri oturumlarına katılan adaylardan sınavı geçerli sayılanların sayısı 377.352'dir. Bu kısımda, Eğitim Bilimleri ve Genel Yetenek-Genel Kültür oturumlarının her ikisine de katılan adaylar için 2021 KPSS Lisans Genel Yetenek-Genel Kültür ve Eğitim Bilimleri Testleri analizlerine ilişkin bilgiler yer almaktadır.

Tablo 5'te 2021 KPSS'ye katılan tüm adayların ve Eğitim Bilimleri Testine giren adayların KPSS Lisans Genel Yetenek-Genel Kültür Testleri ve bu testlerde yer alan alt testler için soru sayılarına, doğru cevap sayısı ortalamalarına, standart sapmalarına, ham puan ortalamalarına, ortalama güçlük ve ortalama ayırt edicilik düzeylerine ait bilgiler yer almaktadır.

Tablo 5 2021 KPSS Eğitim Bilimleri Testlerine Giren Adaylar ile Tüm Adaylar için Genel Yetenek - Genel Kültür Testleri İstatistikleri											
Test/Alt Test	Soru Sayısı	Doğru Cevap Sayısı Ortalaması		Standart Sapma		Ham Puan Ortalaması		Ortalama Güçlük Düzeyi		Ortalama Ayırt Edicilik Düzeyi	
		Genel	Alan	Genel	Alan	Genel	Alan	Genel	Alan	Genel	Alan
<b>Genel Yetenek Testi</b>	60	23,27	24,56	8,02	7,89	20,44	22,08	0,39	0,41	0,33	0,33
• Sözel Bölüm	30	17,43	18,62	4,84	4,67	15,22	16,59	0,58	0,62	0,36	0,35
• Sayısal Bölüm	30	5,84	5,94	5,67	5,95	5,52	5,49	0,20	0,20	0,52	0,54
<b>Genel Kültür Testi</b>	60	26,58	29,48	11,13	11,22	22,01	25,26	0,44	0,49	0,40	0,40
• Tarih	27	11,53	13,01	6,05	6,15	9,34	10,99	0,43	0,48	0,48	0,48
• Türkiye Coğrafyası	18	9,34	10,27	3,78	3,70	8,11	9,14	0,52	0,57	0,45	0,45
• Temel Yurttaşlık Bilgisi	9	3,61	3,88	2,04	2,04	2,85	3,17	0,40	0,43	0,51	0,51
• Türkiye ve Dünya ile İlgili Genel, Kültürel ve Güncel Sosyoekonomik Konular	6	2,10	2,31	1,37	1,39	1,72	1,96	0,35	0,39	0,49	0,49

**Genel:** Genel Yetenek-Genel Kültür Testlerine giren tüm adaylar.

**Alan:** Eğitim Bilimleri Testine giren adaylar.



Tablo 5 incelendiğinde tüm adaylar için 2021 KPSS Lisans Genel Yetenek Testinin doğru cevap sayısı ortalamasının 23,27 ve 2021 KPSS Lisans Genel Kültür Testinin doğru cevap sayısı ortalamasının 26,58 olduğu görülmektedir. Buna karşılık, Eğitim Bilimleri Testine katılan adaylar için 2021 KPSS Lisans Genel Yetenek Testinin doğru cevap sayısı ortalaması 24,56 ve 2021 KPSS Lisans Genel Kültür Testinin doğru cevap sayısı ortalaması 29,48 olarak hesaplanmıştır. Bu testlerde eşit sayıda soru bulunduğu dikkate alındığında, adayların Genel Kültür Testinde daha fazla soruyu doğru cevapladıkları görülmektedir. Ayrıca Genel Yetenek ve Genel Kültür Testlerindeki doğru cevap sayısı ortalamaları, testlerde yer alan toplam soru sayısının yarısından daha düşüktür.

Eğitim Bilimleri Testine katılan adaylar için Genel Yetenek Testindeki doğru cevap sayısı ortalaması Sözel Bölüm alt testi için 18,62 iken Sayısal Bölüm alt testi için 5,94'tür. Sözel Bölüm alt testindeki doğru cevap sayısı ortalamasının bu alt testte yer alan toplam soru sayısının yarısının üzerinde olduğu görülürken Sayısal Bölüm alt testindeki doğru cevap sayısı ortalamasının bu alt testte yer alan toplam soru sayısının yarısının altında olduğu görülmektedir.

Eğitim Bilimleri Testine katılan adaylar için Genel Kültür Testinde doğru cevap sayısı ortalamaları; 27 sorunun yer aldığı Tarih alt testinde 13,01; 18 sorunun yer aldığı Türkiye Coğrafyası alt testinde 10,27; 9 sorunun yer aldığı Temel Yurttaşlık Bilgisi alt testinde 3,88 ve 6 sorunun yer aldığı Türkiye ve Dünya ile İlgili Genel, Kültürel ve Güncel Sosyoekonomik Konular alt testinde 2,31 olarak hesaplanmıştır. Türkiye Coğrafyası alt testindeki doğru cevap sayısı ortalamasının bu testte yer

alan toplam soru sayısının yarısının üzerinde olduğu görülürken Tarih, Temel Yurttaşlık Bilgisi, Türkiye ve Dünya ile ilgili Genel, Kültürel ve Güncel Sosyoekonomik konular alt testlerinde doğru cevap sayısı ortalamalarının bu alt testlerde yer alan toplam soru sayılarının yarısının altında oldukları görülmektedir.

Eğitim Bilimleri Testine katılan adaylar için Genel Yetenek ve Genel Kültür Testlerinin doğru cevap sayısı ortalamaları ve standart sapma değerleri birlikte yorumlandığında, her iki testte de adayların doğru cevap sayılarının birbirinden farklılaştığı ifade edilebilir. Ancak adayların Genel Kültür Testindeki doğru cevap sayılarının, Genel Yetenek Testindeki doğru cevap sayılarına göre daha fazla değişkenlik gösterdiği belirlenmiştir. Eğitim Bilimleri Testine katılan adaylar için testlerin ham puan ortalamaları incelendiğinde Genel Yetenek Testi ham puan ortalamasının (22,08), Genel Kültür Testi ham puan ortalamasından (25,26) düşük olduğu görülmektedir.

Eğitim Bilimleri Testine katılan adaylar için Genel Yetenek Testinin Sözel Bölüm ve Sayısal Bölüm alt testlerinin doğru cevap sayısı ortalamaları ve standart sapma değerleri birlikte yorumlandığında her iki alt testte de adayların doğru cevap sayılarının birbirinden farklılaştığı ifade edilebilir. Ancak adayların Sayısal Bölüm alt testindeki doğru cevap sayılarının, Sözel Bölüm alt testindeki doğru cevap sayılarına göre daha fazla değişkenlik gösterdiği belirlenmiştir. Alt testlerin ham puan ortalamaları incelendiğinde Sözel Bölüm alt testinin ham puan ortalamasının (16,59), Sayısal Bölüm alt testinin ham puan ortalamasından (5,49) daha yüksek olduğu görülmektedir.

Eğitim Bilimleri Testine katılan adaylar için Genel Kültür Testinin tüm alt testleri için doğru cevap sayısı ortalamaları ve standart sapma değerleri birlikte yorumlandığında adayların, her bir alt testteki doğru cevap sayılarının birbirinden farklılaştığı ifade edilebilir. Alt testlerin ham puan ortalamaları Tarih alt testi için 10,99; Türkiye Coğrafyası alt testi için 9,14; Temel Yurttaşlık Bilgisi alt testi için 3,17; Türkiye ve Dünya ile İlgili Genel, Kültürel ve Güncel Sosyoekonomik Konular alt testi için 1,96 olarak hesaplanmıştır.

Eğitim Bilimleri Testine katılan adaylar için Genel Yetenek Testinin ortalama güçlük düzeyi 0,41 ve Genel Kültür Testinin ortalama güçlük düzeyi 0,49 olarak hesaplanmıştır. Bu sonuç, her iki testin güçlük düzeylerinin orta düzeyde olduğunu göstermektedir. Genel Yetenek Testinin alt testlerine göre ortalama güçlük düzeyleri; Sözel Bölüm alt testi için 0,62 iken Sayısal Bölüm alt testi için 0,20'dir. Bu değerlere göre Sözel Bölümde yer alan soruların orta güçlükte, Sayısal Bölümde yer alan soruların ise zor olduğu söylenebilir. Bu sonuca göre sınava giren adaylara, Sayısal Bölüm sorularının Sözel Bölüm sorularına göre daha zor geldiği söylenebilir.

Genel Kültür Testinin alt testlerine göre ortalama güçlük düzeyi; Tarih alt testi için 0,48; Türkiye Coğrafyası alt testi için 0,57; Temel Yurttaşlık Bilgisi alt testi için 0,43; Türkiye ve Dünya ile İlgili Genel, Kültürel ve Güncel Sosyoekonomik Konular alt testi için 0,39 olarak hesaplanmıştır. Bu değerlere göre tüm alt testlerin genel olarak orta güçlükte olduğu söylenebilir. Ancak sınava giren adaylara, Türkiye ve Dünya ile İlgili Genel, Kültü-

rel ve Güncel Sosyoekonomik Konular alt testindeki sorular; Tarih, Türkiye Coğrafyası ve Temel Yurttaşlık Bilgisi alt testindeki sorulara göre daha zor gelmiştir.

Eğitim Bilimleri Testine katılan adaylar için Genel Yetenek Testinin ortalama ayırt edicilik düzeyi 0,33 ve Genel Kültür Testinin ortalama ayırt edicilik düzeyi ise 0,40 olarak hesaplanmıştır. Bu sonuç, her iki testin de ortalama ayırt edicilik düzeylerinin kabul edilebilir olduğunu ve geçerli ölçme yapıldığını göstermektedir. Genel Yetenek Testinin alt testlerine göre ortalama ayırt edicilik düzeyleri; Sözel Bölüm alt testi için 0,35 iken Sayısal Bölüm alt testi için 0,54'tür. Bu değerlere göre genel olarak Sayısal Bölüm alt testindeki soruların Sözel Bölüm alt testindeki sorulara göre daha ayırt edici olduğu söylenebilir.

Eğitim Bilimleri Testine katılan adaylar için Genel Kültür Testinin alt testlerine göre ortalama ayırt edicilik düzeyleri; Tarih alt testi için 0,48; Türkiye Coğrafyası alt testi için 0,45; Temel Yurttaşlık Bilgisi alt testi için 0,51; Türkiye ve Dünya ile İlgili Genel, Kültürel ve Güncel Sosyoekonomik Konular alt testi için 0,49 olarak hesaplanmıştır. Elde edilen bu değerler Genel Kültür Testinin alt testlerinin geçerli ölçme yaptığını göstermektedir.

Adayların testlerdeki en yüksek doğru cevap sayıları testlere göre değişkenlik göstermektedir. 2021 KPSS Lisans Genel Yetenek Testinde yer alan 60 sorunun tamamını doğru cevaplayan aday bulunmamaktadır. Bu testteki en yüksek doğru cevap sayısı ise 58'dir (1 aday). Sözel Bölüm testindeki soruların tamamını doğru cevaplayan 132 aday, Sayısal Bölüm testindeki

soruların tamamını doğru cevaplayan 145 aday bulunmaktadır.

2021 KPSS Eğitim Bilimleri Testlerine giren adaylar için Genel Kültür Testinde yer alan 60 sorunun tamamını doğru cevaplayan aday bulunmaktadır. Bu testte en yüksek doğru cevap sayısı ise 58'dir (1 aday). Tarih alt testinde 52 aday; Türkiye Coğrafyası alt testinde 1.564 aday; Temel Yurttaşlık Bilgisi alt testinde 751 aday ve Türkiye

ve Dünya ile ilgili Genel, Kültürel ve Güncel Sosyoekonomik Konular alt testinde 2.719 aday soruların tamamını doğru cevaplamıştır.

Güvenirlilik analizinde Genel Yetenek Testine ait puanlardan elde edilen iç tutarlılık katsayısı 0,86; Genel Kültür Testine ait puanlardan elde edilen iç tutarlılık katsayısı 0,92 olarak hesaplanmıştır. Bu değerler, her iki testten elde edilen puanların güvenirliliğinin yüksek olduğunu göstermektedir.

## 2021 KPSS Lisans Eğitim Bilimleri Testi ve Alt Testlerinin Analizleri

KPSS Lisans Eğitim Bilimleri Testi 1 Ağustos 2021 tarihinde, 101 sınav merkezinde uygulanmıştır. Sınava başvuran 400.842 adaydan 377.359 aday sınava katılmıştır. Bu adaylardan sınavı geçerli sayılanların sayısı 377.320'dir. Bu değerlendirme raporu, Eğitim Bilimleri Testi geçerli sayılan adayların sonuçları üzerinden hazırlanmıştır.

Tablo 6'da 2021 KPSS Lisans Eğitim Bilimleri Testine ve bu testin alt testlerine ait soru sayılarına, doğru cevap sayısı ortalamalarına, standart sapmalarına, ham puan ortalamalarına, ortalama güçlük ve ortalama ayırt edicilik düzeylerine ait bilgiler yer almaktadır.

**Tablo 6** 2021 KPSS Lisans Eğitim Bilimleri Testi ve Alt Testlerinin İstatistikleri

Alt Test	Soru Sayısı	Doğru Cevap Sayısı Ortalaması	Standart Sapma	Ham Puan Ortalaması	Ortalama Güçlük Düzeyi	Ortalama Ayırt Edicilik Düzeyi
Eğitim Bilimleri Testi	80	43,88	14,46	37,08	0,55	0,39
Öğretim İlke ve Yöntemleri	21	11,52	4,58	9,39	0,55	0,46
Sınıf Yönetimi	4	2,98	1,00	2,74	0,74	0,59
Öğretim Teknolojileri ve Materyal Tasarımı	5	3,28	1,17	2,89	0,66	0,50
Program Geliştirme	5	2,76	1,50	2,37	0,55	0,64
Ölçme ve Değerlendirme	12	5,04	2,61	4,14	0,42	0,48
Öğrenme Psikolojisi	12	6,95	2,56	5,97	0,58	0,46
Gelişim Psikolojisi	10	5,85	2,36	5,12	0,59	0,52
Rehberlik ve Özel Eğitim	11	5,52	2,39	4,47	0,50	0,46

Tablo 6'da verilen 2021 KPSS Lisans Eğitim Bilimleri Testi istatistikleri incelendiğinde 80 soruluk testten elde edilen doğru cevap sayısı ortalamasının 43,88 olduğu görülmektedir. Testteki doğru cevap sayısı ortalamasının testte yer alan toplam soru sayısının yarısının biraz daha üzerinde olması nedeniyle sınava giren adayların bu testte genel olarak orta düzeyde başarı gösterdikleri yorumu yapılabilir.

Eğitim Bilimleri Testi; Öğretim İlke ve Yöntemleri, Sınıf Yönetimi, Öğretim Teknolojileri ve Materyal Tasarımı, Program Geliştirme, Ölçme ve Değerlendirme, Öğrenme Psikolojisi, Gelişim Psikolojisi ve Rehberlik ve Özel Eğitim olmak üzere 8 alt testten oluşmaktadır.

Öğretim İlke ve Yöntemleri alt testinde 21 soru yer almakta olup bu alt testin doğru cevap sayısı ortalaması 11,52 olarak hesaplanmıştır. Buna göre doğru cevap sayısı ortalaması, bu alt testte yer alan toplam soru sayısının yarısının biraz daha üzerindedir.

Sınıf Yönetimi alt testinde 4 soru yer almakta olup bu alt testin doğru cevap sayısı ortalaması 2,98 olarak hesaplanmıştır. Buna göre doğru cevap sayısı ortalaması, bu alt testte yer alan toplam soru sayısının üzerindedir.

Öğretim Teknolojileri ve Materyal Tasarımı alt testinde 5 soru yer almakta olup bu alt testin doğru cevap sayısı ortalaması 3,28 olarak hesaplanmıştır. Buna göre doğru cevap sayısı ortalaması, bu alt testte yer alan toplam soru sayısının yarısının üzerindedir.

Program Geliştirme alt testinde 5 soru yer almakta olup bu alt testin doğru cevap sayısı ortalaması 2,76 olarak hesaplanmıştır. Buna göre

doğru cevap sayısı ortalaması, bu alt testte yer alan toplam soru sayısının yarısının üzerindedir.

Ölçme ve Değerlendirme alt testinde 12 soru yer almakta olup bu alt testin doğru cevap sayısı ortalaması 5,04 olarak hesaplanmıştır. Buna göre doğru cevap sayısı ortalaması, bu alt testte yer alan toplam soru sayısının yarısının altındadır.

Öğrenme Psikolojisi alt testinde 12 soru yer almakta olup bu alt testin doğru cevap sayısı ortalaması 6,95 olarak hesaplanmıştır. Buna göre doğru cevap sayısı ortalaması, bu alt testte yer alan toplam soru sayısının yarısının az da olsa üzerindedir.

Gelişim Psikolojisi alt testinde 10 soru yer almakta olup bu alt testin doğru cevap sayısı ortalaması 5,85 olarak hesaplanmıştır. Buna göre doğru cevap sayısı ortalaması, bu alt testte yer alan toplam soru sayısının yarısının üzerindedir.

Rehberlik ve Özel Eğitim alt testinde 11 soru yer almakta olup bu alt testin doğru cevap sayısı ortalaması 5,52 olarak hesaplanmıştır. Buna göre doğru cevap sayısı ortalaması, bu alt testte yer alan toplam soru sayısının yarısının çok az üzerindedir.

Eğitim Bilimleri Testinin alt testlerinin doğru cevap sayısı ortalamaları ve standart sapmalar birlikte yorumlandığında tüm alt testlerde adayların doğru cevap sayılarının birbirinden farklılaştığı ifade edilebilir. Adayların doğru cevap sayılarına göre en fazla değişkenlik gösterdiği alt test Program Geliştirme alt testi iken en az değişkenlik gösterdiği alt test ise Sınıf Yönetimi alt testidir.

2021 KPSS Lisans Eğitim Bilimleri Testinin ortalama güçlük düzeyi 0,55 olarak hesaplanmıştır.

Bu sonuca göre Eğitim Bilimleri Testinin orta güçlükte bir test olduğu ifade edilebilir. Bununla birlikte Eğitim Bilimleri Testinin alt testlerinin ortalama güçlük düzeylerine göre en kolaydan en zora doğru sıralaması; Sınıf Yönetimi (0,74), Öğretim Teknolojileri ve Materyal Tasarımı (0,66), Gelişim Psikolojisi (0,59), Öğrenme Psikolojisi (0,58), Öğretim İlke ve Yöntemleri (0,55) ile Program Geliştirme (0,55), Rehberlik ve Özel Eğitim (0,50), Ölçme ve Değerlendirme (0,42) şeklindedir. Bu sonuçlara göre Sınıf Yönetimi alt testi dışındaki diğer alt testlerin güçlük düzeylerinin genel olarak orta olduğu söylenebilir.

2021 KPSS Lisans Eğitim Bilimleri Testinin ortalama ayırt edicilik düzeyi 0,39 olarak hesaplanmıştır. Bu sonuca göre Eğitim Bilimleri Testinin ayırt ediciliğinin iyi düzeyde olduğu görülmektedir. Bununla birlikte Eğitim Bilimleri Testinin alt testlerinin ortalama ayırt edicilik düzeylerine

göre en yüksekten en düşüğe doğru sıralaması; Program Geliştirme (0,64), Sınıf Yönetimi (0,59), Gelişim Psikolojisi (0,52), Öğretim Teknolojileri ve Materyal Tasarımı (0,50), Ölçme ve Değerlendirme (0,48), Rehberlik ve Özel Eğitim (0,46), Öğrenme Psikolojisi (0,46) ile Öğretim İlke ve Yöntemleri (0,46) şeklindedir. Bu sonuçlara göre tüm Eğitim Bilimleri Testinde yer alan alt testlerin genel olarak ayırt edici olduğu söylenebilir.

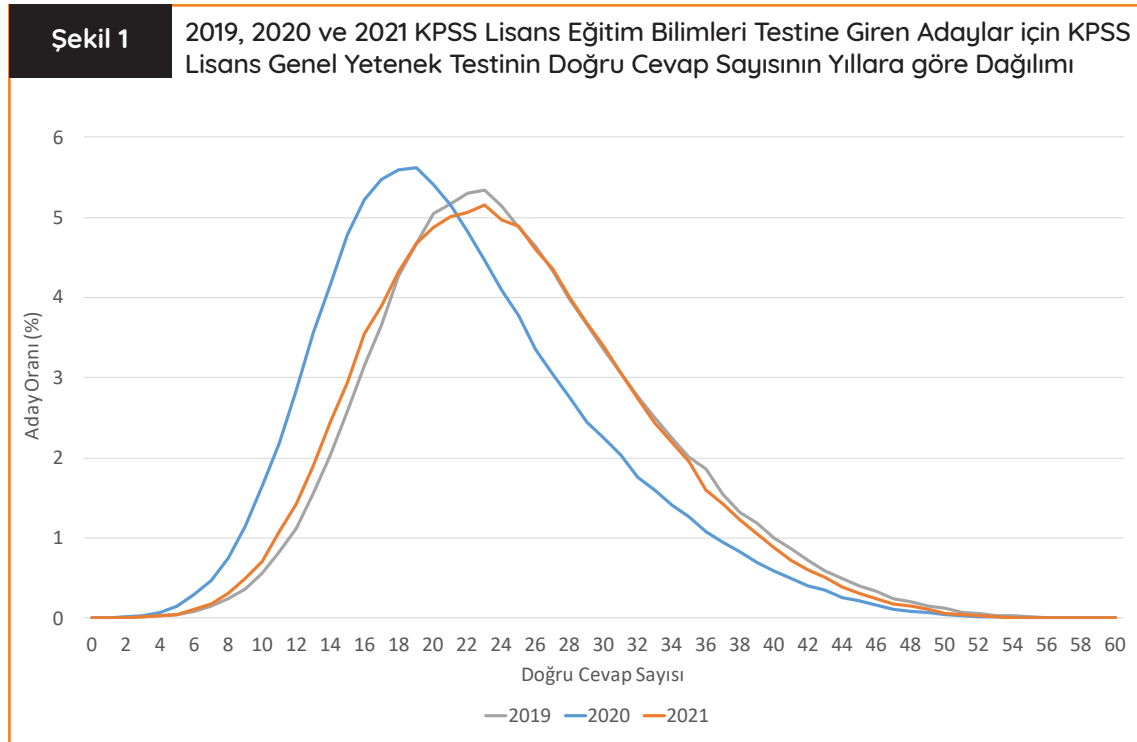
2021 KPSS Lisans Eğitim Bilimleri Testinde 80 sorunun tamamını doğru cevaplayan aday bulunmamaktadır. Bu testte en yüksek doğru cevap sayısı 79'dur (2 aday).

Güvenirlilik analizinde 2021 KPSS Lisans Eğitim Bilimleri Testine ait puanlardan elde edilen iç tutarlılık katsayısı 0,93 olarak hesaplanmıştır. Bu değer, Eğitim Bilimleri Testinden elde edilen puanların güvenirliliğinin yüksek olduğunu göstermektedir.

## 2019, 2020 ve 2021 KPSS Lisans Eğitim Bilimleri Testine Giren Adaylar için KPSS Lisans Genel Yetenek-Genel Kültür Testlerinin Doğru Cevap Sayılarının Yıllara Göre Dağılımı

Eğitim Bilimleri Testine giren ve sınavı geçerli sayılan adaylar için 2019, 2020 ve 2021 yılları KPSS Lisans Genel Yetenek-Genel Kültür Testleri doğru cevap sayısı dağılımlarına ilişkin grafikler Şekil 1 ve Şekil 2'de verilmiştir. Eğitim Bilimleri Testine

giren adaylar için 2019, 2020 ve 2021 yıllarında uygulanan KPSS Genel Yetenek Testlerinin doğru cevap sayısı dağılımlarına ilişkin dağılımlar Şekil 1'de verilmiştir.



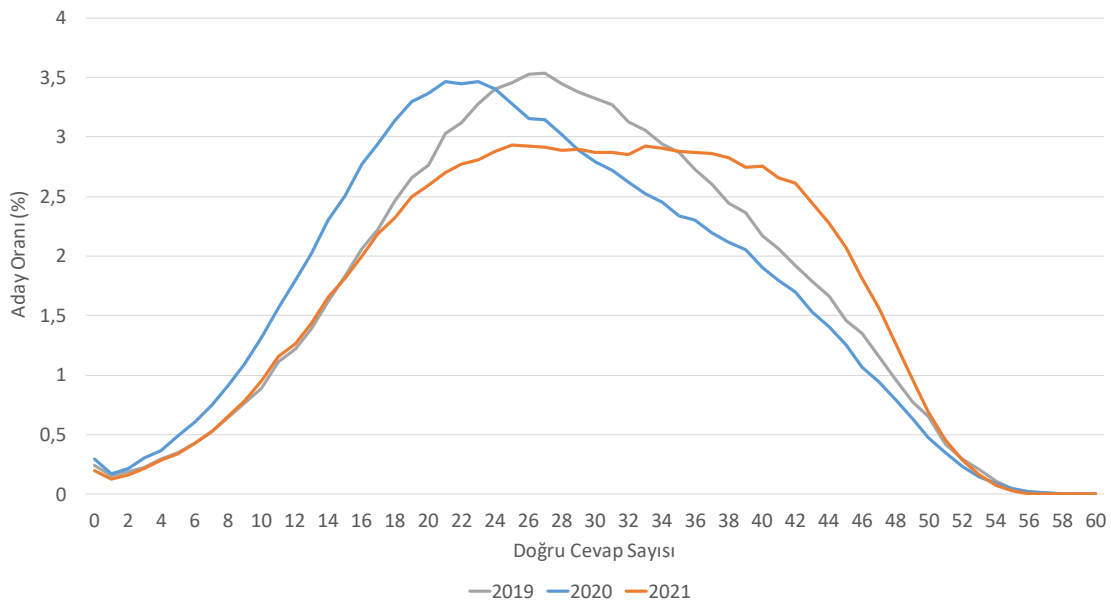
Şekil 1 incelendiğinde üç yılda da dağılımın sağa çarpık olduğu, 2019 ve 2021 yıllarında KPSS Genel Yetenek Testi doğru cevap sayıları dağılımlarının çok benzer olduğu görülmektedir. Adayların doğru cevap sayıları, üç yıl için de testlerde yer alan soru sayısının yarısının altında yığılmaktadır. Adayların verdikleri doğru cevap sayıları 2019 yılı için 15-34 aralığında, 2020 yılı için 11-30 ve 2021 yılı için 14-34 aralığında yığılmıştır. Genel olarak 2020 KPSS Genel Yetenek Testinin, 2019

ve 2021 yıllarındaki Genel Yetenek Testlerine göre adaylara daha zor geldiği ya da adayların 2020 KPSS Genel Yetenek Testinde, 2019 ve 2021 yıllarındaki Genel Yetenek Testlerine göre daha düşük düzeyde başarı gösterdiği ifade edilebilir.

2019, 2020 ve 2021 yıllarında uygulanan KPSS Genel Kültür Testlerinin doğru cevap sayısı dağılımlarına ilişkin karşılaştırmalar Şekil 2'de verilmiştir.

Şekil 2

2019, 2020 ve 2021 KPSS Lisans Eğitim Bilimleri Testine Giren Adaylar için KPSS Lisans Genel Kültür Testinin Doğru Cevap Sayısının Yıllara göre Dağılımı



Şekil 2 incelendiğinde KPSS Genel Kültür Testine verilen doğru cevap sayıları dağılımlarının 2019, 2020 ve 2021 yıllarında biraz farklılaştığı ve 2019 KPSS Genel Kültür Testine verilen doğru cevap sayıları dağılımının normal dağılıma daha yakın olduğu görülmektedir. Adayların verdikleri doğru cevap sayıları, 2019 yılı için 17-40 aralığında, 2020 yılı için 14-38 aralığında, 2021 yılında ise 17-

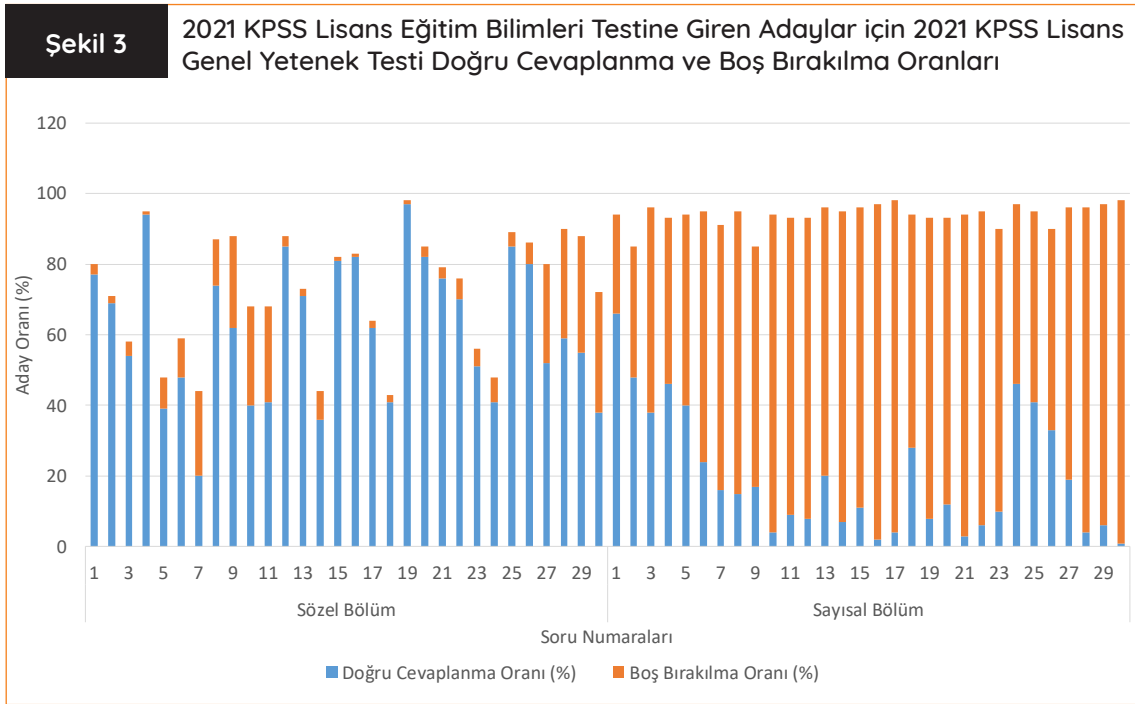
44 aralığında yığılmıştır. Genel olarak 2020 KPSS Genel Kültür Testinin, 2019 ve 2021 yıllarındaki Genel Kültür Testlerine göre adaylara daha zor geldiği ya da adayların 2020 KPSS Genel Kültür Testinde, 2019 ve 2021 yıllarındaki Genel Kültür Testlerine göre daha düşük düzeyde başarı gösterdiği ifade edilebilir.



## 2021 KPSS Eğitim Bilimleri Testine Giren Adaylar İçin 2021 KPSS Lisans Genel Yetenek-Genel Kültür Testlerindeki Soruların Doğru Cevaplanma ve Boş Bırakılma Oranları

2021 KPSS Lisans Eğitim Bilimleri Testine giren ve sınavı geçerli sayılan adaylar için 2021 KPSS Lisans Genel Yetenek - Genel Kültür Testlerinde yer alan soruların doğru cevaplanma ve boş bırakılma oranları hesaplanmış ve bu hesaplamalara ilişkin grafikler Şekil 3 ve Şekil 4'te verilmiştir.

2021 KPSS Lisans Eğitim Bilimleri Testine giren adayların 2021 KPSS Lisans Genel Yetenek Testi için doğru cevaplanma ve boş bırakılma oranları Şekil 3'te verilmiştir.



Şekil 3'te verilen 2021 KPSS Lisans Genel Yetenek Testinin; Sözel Bölümü için doğru cevaplanma oranlarının ortalaması %62,07 ve yanlış cevaplanma oranlarının ortalaması %27; Sayısal Bölüm için doğru cevaplanma oranlarının ortalaması %19,73 ve yanlış cevaplanma oranlarının ortalaması %6,07 olarak hesaplanmıştır. Bu

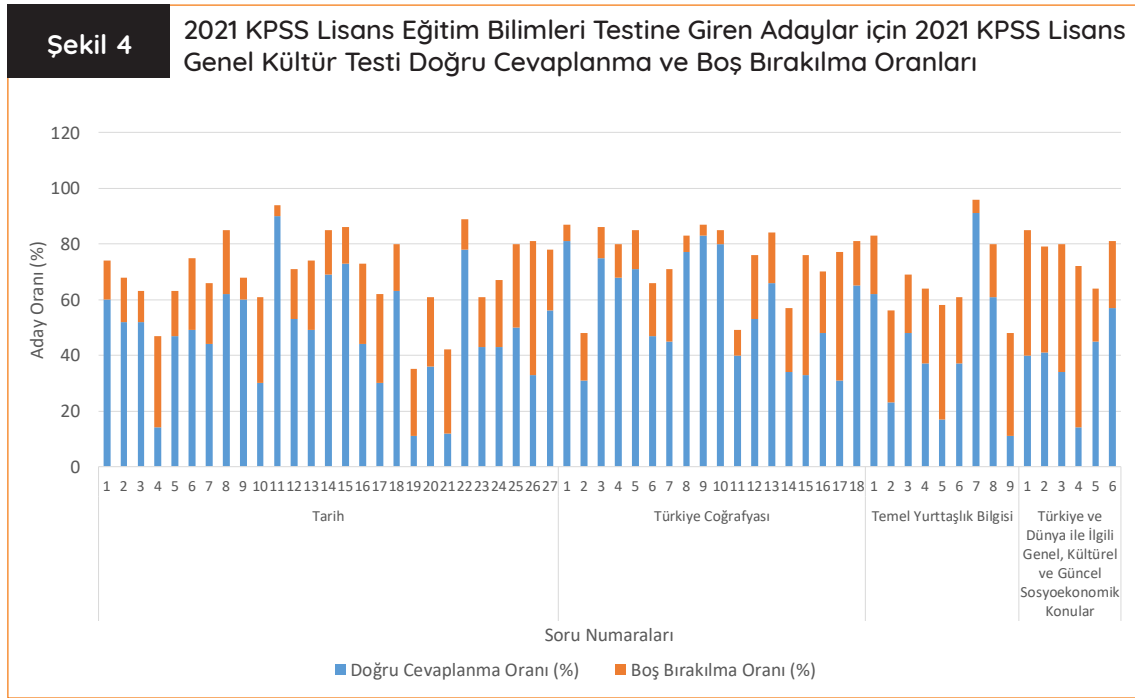
değerlere göre genel olarak testte yer alan Sözel ve Sayısal Bölüm sorularının doğru cevaplanma oranlarının yanlış cevaplanma oranlarından daha yüksek olduğu görülmektedir. Sözel Bölümde en yüksek doğru cevaplanma oranının %97 (19 numaralı soru) ve en düşük doğru cevaplanma oranının %20 (7 numaralı soru) oldu-

ğü belirlenmiştir. Sayısal Bölümde ise en yüksek doğru cevaplanma oranı %66 (1 numaralı soru) ve en düşük doğru cevaplanma oranı %1 (30 numaralı soru) olarak hesaplanmıştır.

Şekil 3'te verilen 2021 KPSS Lisans Genel Yetenek Testinin boş bırakılma oranlarının ortalaması; Sözel Bölümü için %10,93, Sayısal Bölümü için %74,20 olarak hesaplanmıştır. Sözel Bölümde en yüksek boş bırakılma oranının %34 (30 numaralı soru) ve en düşük boş bırakılma oranının

%1 (4, 15, 16 ve 19 numaralı sorular) olduğu belirlenmiştir. Sayısal Bölümde ise en yüksek boş bırakılma oranı %97 (30 numaralı soru) iken en düşük boş bırakılma oranı %28 (1 numaralı soru) olarak hesaplanmıştır.

2021 KPSS Lisans Eğitim Bilimleri Testine giren adayların 2021 KPSS Lisans Genel Kültür Testi için doğru cevaplanma ve boş bırakılma oranları Şekil 4'te verilmiştir.



Şekil 4'te verilen 2021 KPSS Lisans Genel Kültür Testinin; Tarih alt testi için doğru cevaplanma oranlarının ortalaması %48,26, yanlış cevaplanma oranlarının ortalaması %30,04; Türkiye Coğrafyası alt testi için doğru cevaplanma oranlarının ortalaması %57,11, yanlış cevaplanma oranlarının ortalaması %25,11; Temel Yurttaşlık Bilgisi alt testi için doğru cevaplanma oranlarının ortalaması %43, yanlış cevaplanma oranlarının ortalaması %31,67 ve Türkiye ve Dünya ile İlgili Genel, Kültürel ve Güncel Sosyoekonomik Konular alt testi için doğru cevaplanma oranlarının

ortalaması %38,5, yanlış cevaplanma oranlarının ortalaması %23,17 olarak hesaplanmıştır.

Tarih alt testindeki en yüksek doğru cevaplanma oranının %90 (4 numaralı soru), en düşük doğru cevaplanma oranının %11 (19 numaralı soru); Türkiye Coğrafyası alt testindeki en yüksek doğru cevaplanma oranının %83 (9 numaralı soru), en düşük doğru cevaplanma oranının %31 (2 ve 17 numaralı sorular); Temel Yurttaşlık Bilgisi alt testindeki en yüksek doğru cevaplanma oranının %91 (7 numaralı soru), en düşük doğru ce-

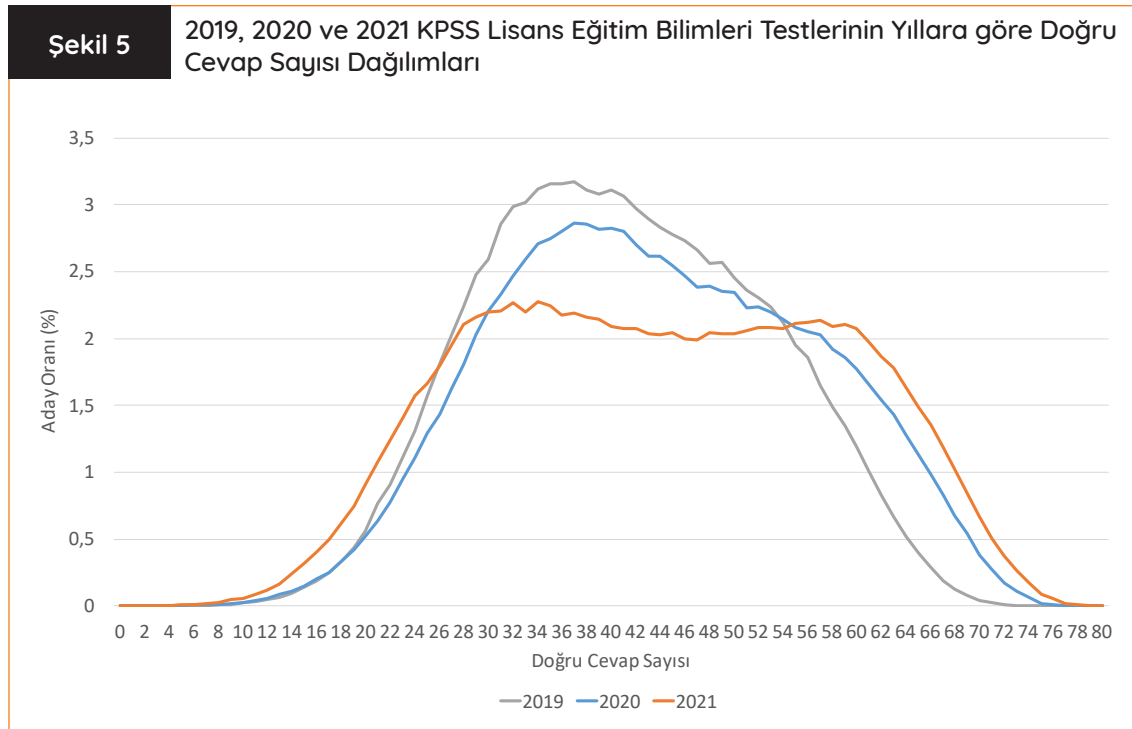
vaplanma oranının %17 (5 numaralı soru); Türkiye ve Dünya ile İlgili Genel, Kültürel ve Güncel Sosyoekonomik Konular alt testindeki en yüksek doğru cevaplanma oranının %57 (6 numaralı soru), en düşük doğru cevaplanma oranının %14 (4 numaralı soru) olduğu belirlenmiştir.

Şekil 4'te verilen 2021 KPSS Lisans Genel Kültür alt testlerinin boş bırakılma oranları ortalamaları; Tarih alt testi için %21,70; Türkiye Coğrafyası alt testi için %17,78; Temel Yurttaşlık Bilgisi alt testi için %25,33; Türkiye ve Dünya ile İlgili Genel, Kültürel ve Güncel Sosyoekonomik Konular alt testi için %38,33 olarak hesaplanmıştır.

Tarih alt testinde en yüksek boş bırakılma oranı %48 (26 numaralı soru) iken en düşük boş bırakılma oranı %4 (11 numaralı soru); Türkiye Coğrafyası alt testinde en yüksek boş bırakılma oranı %46 (17 numaralı soru) iken en düşük boş bırakılma oranı %4 (9 numaralı soru); Temel Yurttaşlık Bilgisi alt testinde en yüksek boş bırakılma oranı %41 (5 numaralı soru) iken en düşük boş bırakılma oranı %5 (7 numaralı soru) ve Türkiye ve Dünya ile İlgili Genel, Kültürel ve Güncel Sosyoekonomik Konular alt testinde en yüksek boş bırakılma oranı %58 (4 numaralı soru) iken en düşük boş bırakılma oranı %19 (5 numaralı soru) olarak hesaplanmıştır.

## 2019, 2020 ve 2021 KPSS Lisans Eğitim Bilimleri Testinin Doğru Cevap Sayılarının Yıllara Göre Dağılımı

2019, 2020 ve 2021 KPSS Lisans Eğitim Bilimleri Testlerine giren ve sınavı geçerli sayılan adayların doğru cevap sayısı dağılımları Şekil 5'te gösterilmiştir.

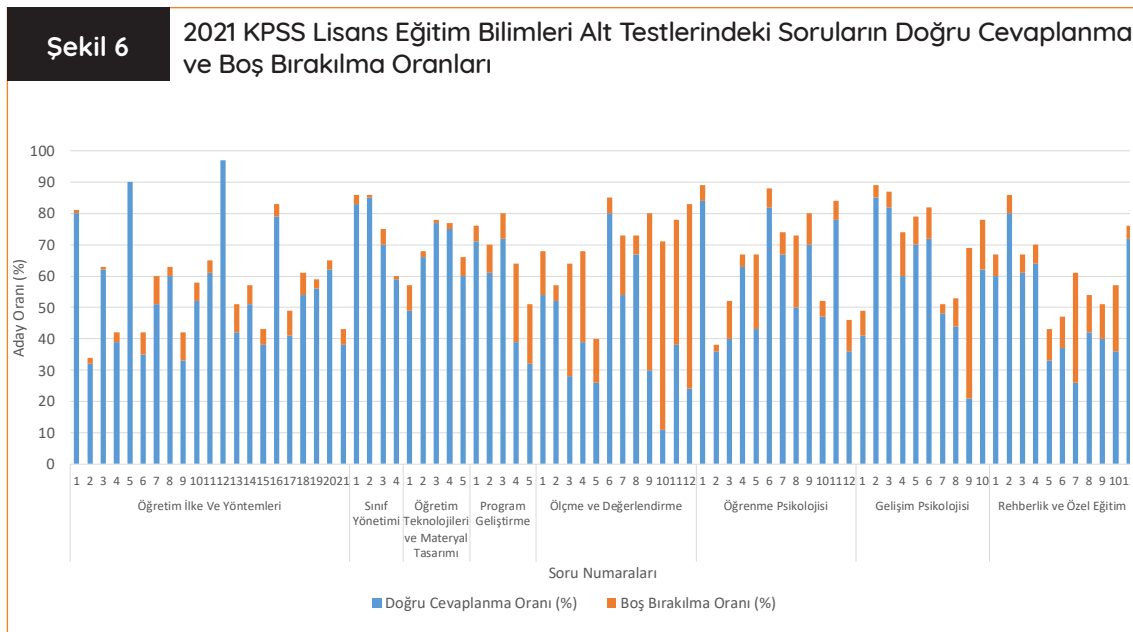


Şekil 5 incelendiğinde 2021 yılına ait doğru cevap sayıları dağılımının, 2019 ve 2020 yıllarına ait doğru cevap sayıları dağılımına göre daha farklı ve bu yıllara göre daha basık olduğu, bu nedenle 2019 ve 2020 yıllarına ait doğru cevap sayılarına göre daha fazla farklılık gösterdiği söylene-

bilir. Doğru cevap sayıları genel olarak 2019 yılı için 28-54 aralığında, 2020 yılı için 30-55 ve 2021 yılı için 28-60 aralığında yığılmıştır. Bu sonuçlar adayların genel olarak her üç yılda da orta düzeyde başarı gösterdiğine işaret etmektedir.

## 2021 KPSS Lisans Eğitim Bilimleri Testindeki Soruların Doğru Cevaplanma ve Boş Bırakılma Oranları

2021 KPSS Lisans Eğitim Bilimleri Testine giren testte yer alan soruların doğru cevaplanma ve boş bırakılma oranları Şekil 6'da verilmiştir.



Şekil 6'da verilen 2021 KPSS Lisans Eğitim Bilimleri Testinin; Öğretim İlke ve Yöntemleri alt testi için doğru cevaplanma oranlarının ortalaması %54,90, yanlış cevaplanma oranlarının ortalaması %40,57; Sınıf Yönetimi alt testi için doğru cevaplanma oranlarının ortalaması %74,25, yanlış cevaplanma oranlarının ortalaması %23,25; Öğretim Teknolojileri ve Materyal Tasarımı alt testi için doğru cevaplanma oranlarının ortalaması %65,4, yanlış cevaplanma oranlarının or-

talaması %30,8; Program Geliştirme alt testi için doğru cevaplanma oranlarının ortalaması %55, yanlış cevaplanma oranlarının ortalaması %31,8; Ölçme ve Değerlendirme alt testi için doğru cevaplanma oranlarının ortalaması %41,92, yanlış cevaplanma oranlarının ortalaması %30; Öğrenme Psikolojisi alt testi için doğru cevaplanma oranlarının ortalaması %58 yanlış cevaplanma oranlarının ortalaması %32,5; Gelişim Psikolojisi alt testi için doğru cevaplanma oranlarının or-

talaması %58,5, yanlış cevaplanma oranlarının ortalaması %28,9 ve Rehberlik ve Özel Eğitim alt testi için doğru cevaplanma oranlarının ortalaması %50,09, yanlış cevaplanma oranlarının ortalaması %38,27 olarak hesaplanmıştır.

Öğretim İlke ve Yöntemleri alt testinde en yüksek doğru cevaplanma oranının %97 (12 numaralı soru), en düşük doğru cevaplanma oranının %32 (2 numaralı soru); Sınıf Yönetimi alt testinde en yüksek doğru cevaplanma oranının %85 (1 numaralı soru), en düşük doğru cevaplanma oranının %59 (4 numaralı soru); Öğretim Teknolojileri ve Materyal Tasarımı alt testinde en yüksek doğru cevaplanma oranının %77 (3 numaralı soru), en düşük doğru cevaplanma oranının %49 (1 numaralı soru); Program Geliştirme alt testinde en yüksek doğru cevaplanma oranının %72 (3 numaralı soru), en düşük doğru cevaplanma oranının %32 (5 numaralı soru); Ölçme ve Değerlendirme alt testinde en yüksek doğru cevaplanma oranının %80 (6 numaralı soru), en düşük doğru cevaplanma oranının %11 (10 numaralı soru); Öğrenme Psikolojisi alt testinde en yüksek doğru cevaplanma oranının %84 (1 numaralı soru), en düşük doğru cevaplanma oranının %36 (2 ve 12 numaralı sorular); Gelişim Psikolojisi alt testinde en yüksek doğru cevaplanma oranının %85 (2 numaralı soru); en düşük doğru cevaplanma oranının %21 (9 numaralı soru) ve Rehberlik ve Özel Eğitim alt testinde en yüksek doğru cevaplanma oranının %80 (2 numaralı soru), en düşük doğru cevaplanma oranının %26 (7 numaralı soru) olduğu belirlenmiştir.

Şekil 6'da verilen 2021 KPSS Lisans Eğitim Bilimleri alt testlerinin boş bırakılma oranlarının

ortalamarı; Öğretim İlke ve Yöntemleri alt testi için %4,52; Sınıf Yönetimi alt testi için %2,5; Öğretim Teknolojileri ve Materyal Tasarımı alt testi için %3,8; Program Geliştirme alt testi için %13,2; Ölçme ve Değerlendirme alt testi için %28,08; Öğrenme Psikolojisi alt testi için %9,5; Gelişim Psikolojisi alt testi için %12,6 ve Rehberlik ve Özel Eğitim alt testi için %11,64 olarak hesaplanmıştır.

Öğretim İlke ve Yöntemleri alt testinde en yüksek boş bırakılma oranı %9 (7 ve 13 numaralı sorular), en düşük boş bırakılma oranı %0 (5 ve 12 numaralı sorular); Sınıf Yönetimi alt testinde en yüksek boş bırakılma oranı %5 (3 numaralı soru), en düşük boş bırakılma oranı %1 (2 ve 4 numaralı sorular); Öğretim Teknolojileri ve Materyal Tasarımı alt testinde en yüksek boş bırakılma oranı %8 (1 numaralı soru), en düşük boş bırakılma oranı %1 (3 numaralı soru); Program Geliştirme alt testinde en yüksek boş bırakılma oranı %25 (4 numaralı soru), en düşük boş bırakılma oranı %5 (1 numaralı soru); Ölçme ve Değerlendirme alt testinde en yüksek boş bırakılma oranı %60 (10 numaralı soru), en düşük boş bırakılma oranı %5 (2 ve 6 numaralı sorular); Öğrenme Psikolojisi alt testinde en yüksek boş bırakılma oranı %24 (5 numaralı soru), en düşük boş bırakılma oranı %2 (2 numaralı soru); Gelişim Psikolojisi alt testinde en yüksek boş bırakılma oranı %48 (9 numaralı soru), en düşük boş bırakılma oranı %3 (7 numaralı soru) ve Rehberlik ve Özel Eğitim alt testinde en yüksek boş bırakılma oranı %35 (7 numaralı soru), en düşük boş bırakılma oranı %4 (11 numaralı soru) olarak hesaplanmıştır.

## 2021 KPSS Lisans ÖABT Analizleri

2021 KPSS Lisans ÖABT, 18 farklı öğretmenlik alanında 15 Ağustos 2021 tarihinde iki oturum hâlinde 94 sınav merkezinde uygulanmıştır.

ÖABT sabah oturumunda 17 farklı alandan ve öğleden sonra oturumunda ise bir alandan sınav gerçekleştirilmiştir. MEB Talim ve Terbiye Kurulu Başkanlığının 9 sayılı “Öğretmenlik Alanları Atama ve Ders Okutma Esasları” doğrultusunda İlahiyat Fakültesi, İlahiyat Bilimleri Fakültesi, Uluslararası İslam ve Din Bilimleri Fakültesi, Dinî İlimler Fakültesi ile İslami İlimler Fakültesi öğrencileri veya mezunlarının, Din Kültürü ve Ahlak Bilgisi ile İmam Hatip Lisesi Meslek Dersleri alanlarının ikisinde de sınava girme hakkı bulunmaktadır. Bu sebeple İmam Hatip Lisesi Meslek Dersleri Alan Testi, sınavın öğleden sonra oturumunda uygulanmıştır.

2021 KPSS Lisans ÖABT’de; ilköğretim Matematik, Fen Bilimleri, Matematik (Lise) , Fizik ve Kimya/Kimya Teknolojisi alan testlerinde sınav süresi 150 dakika olup diğer alan testlerinde sınav süresi 120 dakikadır.

Adayların ÖABT’deki sorulara verdikleri doğru ve yanlış cevaplar ayrı ayrı toplanmakta, elde edilen toplam doğru sayısından yanlış cevap sayısının dörtte biri çıkarılarak ham puanlar (net sayısı) elde edilmektedir. Bu puanlardan hesaplanan

ortalama ve standart sapma değerleri kullanılarak standart puanlar oluşturulmaktadır.

Tablo 4’te belirtildiği üzere öğretmen atamalarında kullanılan KPSS-P121 puanının hesaplanmasında KPSS kapsamında uygulanan dört testin her birinden elde edilen puanlar farklı oranlarda ağırlıklandırılarak kullanılmaktadır. KPSS-P121 puanının hesaplanmasında yer alan testlerden herhangi birinde en az bir ham puanı (net) bulunmayan adaylar için KPSS-P121 puanı hesaplanmamaktadır.

Din Kültürü ve Ahlak Bilgisi ile İmam Hatip Lisesi Meslek Dersleri alanlarının ikisinde de sınava giren adaylara iki ayrı KPSS-P121 puanı hesaplanmaktadır.

Öğretmen atamalarında 2013 yılından itibaren uygulanan ÖABT, KPSS-P121 puanının hesaplanmasında en büyük ağırlığa sahiptir. Sınav sonuçları, sonuçların açıklanmasından itibaren iki yıl süreyle geçerlidir.

2021 KPSS Lisans ÖABT’ye başvuran 365.467 adaydan 346.745’i sınava katılmıştır. Bu adaylardan sınavı geçerli sayılanların sayısı 346.719’dur. Sınavı geçerli sayılan adayların cinsiyetlerine ve alanlarına göre dağılımları Tablo 7’de gösterilmiştir.

Tablo 7

## 2021 KPSS Lisans ÖABT'ye Giren Adayların Cinsiyetlerine ve Öğretmenlik Alanlarına Göre Dağılımı

Test Adı	KADIN		ERKEK		Toplam Aday Sayısı
	Aday Sayısı	Aday Oranı (%)	Aday Sayısı	Aday Oranı (%)	
Beden Eğitimi	9.890	37,5	16.462	62,5	26.352
Biyoloji	3.685	77,8	1.049	22,2	4.734
Coğrafya	4.579	54,7	3.788	45,3	8.367
Din Kültürü ve Ahlak Bilgisi	33.189	70,3	14.012	29,7	47.201
Fen Bilimleri/Fen ve Teknoloji	14.375	80	3.602	20	17.977
Fizik	2.000	52,5	1.812	47,5	3.812
İlköğretim Matematik	8.286	74,6	2.823	25,4	11.109
İmam Hatip Lisesi Meslek Dersleri	27.582	70,8	11.390	29,2	38.972
Kimya	2.916	74	1.025	26	3.941
Matematik (Lise)	9.379	66,5	4.732	33,5	14.111
Okul Öncesi	24.100	88,7	3.064	11,3	27.164
Rehberlik	13.872	70,1	5.916	29,9	19.788
Sınıf Öğretmenliği	15.199	72,9	5.648	27,1	20.847
Sosyal Bilgiler	10.116	59,9	6.763	40,1	16.879
Tarih	11.434	62,2	6.946	37,8	18.380
Türk Dili ve Edebiyatı	26.730	79,5	6.914	20,6	33.644
Türkçe	12.233	66,2	6.246	33,8	18.479
İngilizce	11.064	73,8	3.924	26,2	14.988

Tablo 7'de görüldüğü gibi 2021 KPSS Lisans ÖABT'ye en yüksek katılım Din Kültürü ve Ahlak Bilgisi ile İmam-Hatip Lisesi Meslek Dersleri alanlarından olmuştur. En düşük katılımın ise Biyoloji, Fizik ve Kimya alanlarından olduğu görülmektedir. 2021 KPSS Lisans ÖABT'ye katılan adayların cinsiyet dağılımı incelendiğinde Beden Eğitimi alan testi dışındaki diğer tüm alan testlerinde kadın adayların katılım oranının erkek adayların

katılım oranından daha yüksek olduğu belirlenmiştir. Biyoloji, Din Kültürü ve Ahlak Bilgisi, Fen Bilimleri/Fen ve Teknoloji, İlköğretim Matematik, İmam-Hatip Lisesi Meslek Dersleri, Kimya, Rehberlik, Sınıf Öğretmenliği, Türk Dili ve Edebiyatı ile İngilizce alan testlerinde kadın adayların oranı %70'in üzerinde olup Okul Öncesi'nde bu oran %88,7'ye ulaşmaktadır.



## 2021 KPSS Lisans ÖABT İstatistikleri

2021 KPSS Lisans ÖABT'de 18 alan için; aday sayılarına, doğru cevap sayısı ortalamalarına, standart sapmalarına, ham puan ortalamalarına, ortalama güçlük ve ortalama ayırt edicilik düzeylerine ait bilgiler Tablo 8'de yer almaktadır.

**Tablo 8** 2021 KPSS Lisans ÖABT İstatistikleri

Öğretmenlik Alan Bilgisi Testleri (75'er Soru)	Aday Sayısı	Doğru Cevap Sayısı Ortalaması	Standart Sapma	Ham Puan (Net) Ortalaması	Ortalama Güçlük Düzeyi	Ortalama Ayırt Edicilik Düzeyi
Beden Eğitimi	26.345	36,66	10,35	29,44	0,49	0,30
Biyoloji	4.734	38,19	14,04	31,07	0,51	0,35
Coğrafya	8.366	47,87	10,88	42,37	0,64	0,33
Din Kültürü ve Ahlak Bilgisi	47.199	49,66	11,17	44,64	0,66	0,34
Fen Bilimleri/Fen ve Teknoloji	17.976	29,39	8,01	22,27	0,39	0,24
Fizik	3.811	35,98	13,36	28,82	0,48	0,38
İlköğretim Matematik	11.109	35,29	10,89	32,06	0,47	0,32
İmam Hatip Lisesi Meslek Dersleri	38.970	48,01	11,14	42,77	0,64	0,34
Kimya	3.940	35,22	12,72	29,07	0,47	0,37
Matematik (Lise)	14.111	31,96	13,07	27,83	0,43	0,38
Okul Öncesi	27.163	48,99	8,20	43,77	0,65	0,27
Rehberlik	19.785	54,62	10,01	50,19	0,73	0,34
Sınıf Öğretmenliği	20.846	43,11	8,19	38,56	0,58	0,25
Sosyal Bilgiler	16.877	42,68	10,14	36,56	0,57	0,31
Tarih	18.379	42,32	12,48	35,91	0,56	0,36
Türk Dili ve Edebiyatı	33.643	38,60	13,28	31,74	0,52	0,37
Türkçe	18.477	49,27	9,64	44,42	0,66	0,30
İngilizce	14.988	42,79	12,84	37,25	0,57	0,38

Tablo 8 incelendiğinde 2021 KPSS Lisans ÖABT'ye en fazla katılımın Din Kültürü ve Ahlak Bilgisi alanından, en düşük katılımın Fizik alanından olduğu görülmektedir. Doğru cevap sayısı ortalaması en düşük alan Fen Bilimleri/Fen ve Teknoloji (29,39) olurken doğru cevap sayısı ortalaması en yüksek alan Rehber Öğretmen (54,62) olmuştur. Doğru cevap sayısı ortalaması ve standart sapma değerleri birlikte yorumlandığında adayların doğru cevap sayılarının en fazla değişkenlik gösterdiği alan Matematik (Lise) , en az değişkenlik gösterdiği alan ise Okul Öncesi olmuştur.

Tablo 8'de verilen alan testlerine ilişkin ham puan (net) ortalama istatistikleri incelendiğinde bu değerlerin 22,27 ile 50,19 arasında değiştiği görülmektedir. Hesaplanan en düşük ortalama ham puan (net) değerleri ise Fen Bilimleri/Fen ve Teknoloji Alan Bilgisi (22,27) ve Matematik

(Lise) (27,83) Testlerinde, en yüksek ortalama ham puan (net) değerleri ise Rehber Öğretmen (50,19), Din Kültürü ve Ahlak Bilgisi (44,64) ve Türkçe Alan Bilgisi (44,42) Testlerindedir. Tablo 8'de görüldüğü gibi alan testlerinde hesaplanan ortalama güçlük düzeyleri 0,39 ile 0,73 arasında değişmektedir. En düşük ortalama güçlük düzeyi ise Fen Bilimleri/Fen ve Teknoloji Alan Bilgisi Testinde (0,39), en yüksek ortalama güçlük düzeyi Rehber Öğretmen Alan Bilgisi Testinde (0,73) hesaplanmıştır.

Alan Bilgisi Testlerinde bulunan soruların ortalama ayırt edicilik düzeyleri 0,24 ile 0,38 arasında değişmektedir. Genel olarak Alan Bilgisi Testlerinin ortalama ayırt edicilik değerlerinin iyi düzeyde olduğu söylenebilir.

## 2021 KPSS Lisans ÖABT Sorularının Doğru Cevap Sayılarının Yıllara Göre Dağılımları, Doğru Cevaplanma, Boş Bırakılma Oranları ve Mezun Olunan Programlara Göre Karşılaştırılması

Beden Eğitimi, Biyoloji, Coğrafya, Din Kültürü ve Ahlak Bilgisi, Fen Bilimleri/Fen ve Teknoloji, Fizik, İlköğretim Matematik, İmam Hatip Lisesi Meslek Dersleri, Kimya, Matematik (Lise), Okul Öncesi, Rehberlik, Sınıf Öğretmenliği, Sosyal Bilimler, Tarih, Türk Dili ve Edebiyatı, Türkçe ve İngilizce olmak üzere 18 farklı öğretmenlik alanının her biri için; adayların ÖABT sınavlarındaki doğru cevap sayılarının yıllara göre dağılımları ile 2019, 2020 ve 2021 KPSS Lisans ÖABT soruları-

nın doğru cevaplanma ve boş bırakılma oranları incelenmiştir.

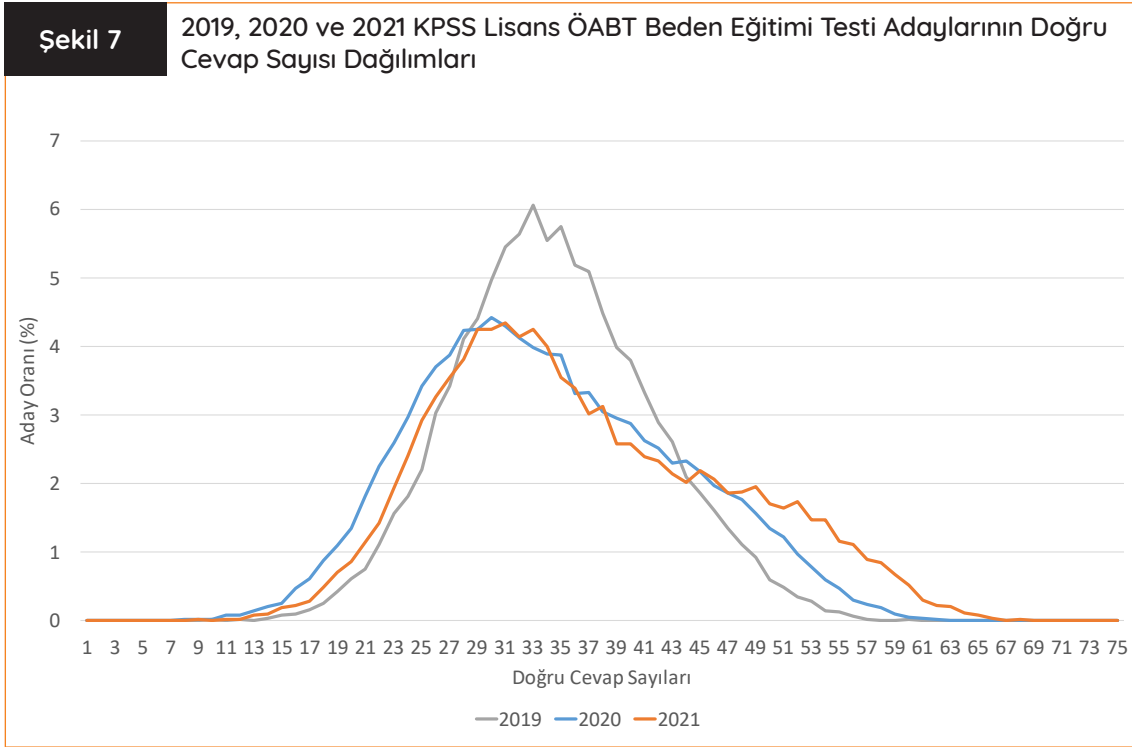
Ayrıca MEB Talim ve Terbiye Kurulu Başkanlığının Öğretmenlik Alanları Atama ve Ders Okutma Esasları'na göre ilgili öğretmenliğe atanacakların hangi programlardan mezun olmaları gerektiği, farklı programlardan mezun olan aday sayıları, testlerdeki doğru cevap sayıları ortalamaları ve puan ortalamaları 18 farklı öğretmenlik alanının her biri için sırasıyla incelenmiştir.

## Beden Eğitimi

2019, 2020 ve 2021 KPSS Lisans ÖABT Beden Eğitimi Alan Bilgisi Testinde sınavı geçerli sayılan adayların verilerine göre testlerin doğru cevap sayısı ortalaması 2019 yılı için 34,54, 2020 yılı için 34,14 ve 2021 yılı için 36,66 olarak hesaplanmıştır. 2021 yılında testteki 75 sorunun tamamını

doğru cevaplayan aday bulunmazken en yüksek doğru cevap sayısı 69 (2 aday) olmuştur.

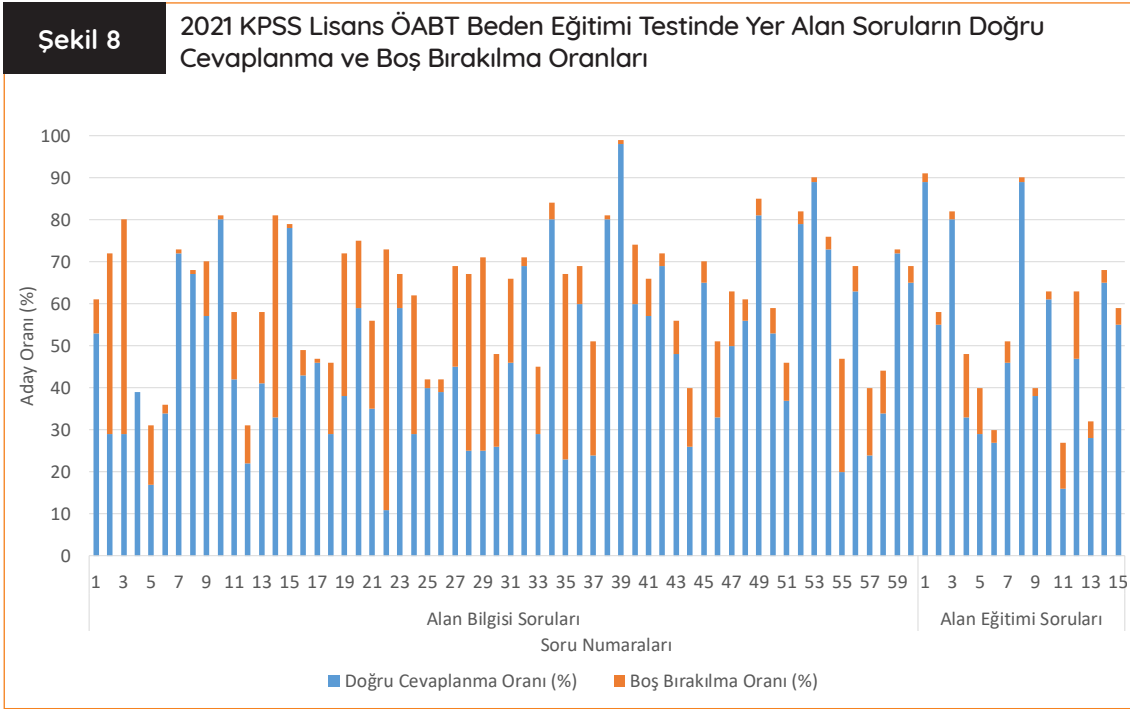
2019, 2020 ve 2021 yıllarında Beden Eğitimi Alan Bilgisi Testi için adayların doğru cevap sayılarına ilişkin dağılımlar Şekil 7'de verilmektedir.



Şekil 7’de verilen KPSS ÖABT Beden Eğitimi Alan Bilgisi Testinden elde edilen doğru cevap sayısı dağılımları incelendiğinde 2020 ve 2021 yıllarına ilişkin dağılımların benzer olduğu 2019 yılına ilişkin dağılımın ise bu iki yıldan farklılaştığı görülmektedir. Doğru cevap sayılarının 2019 yılı için

25-44, 2020 yılı için 23-45 ve 2021 yılı için 24-46 aralığında bir yığılma gösterdiği söylenebilir.

2021 KPSS Lisans ÖABT Beden Eğitimi Alan Bilgisi Testinden yer alan soruların doğru cevaplanma ve boş bırakılma oranları Şekil 8’de gösterilmiştir.



Şekil 8’de verilen 2021 KPSS Lisans ÖABT Beden Eğitimi alan testinin doğru cevaplanma oranlarının ortalaması %48,84, yanlış cevaplanma oranlarının ortalaması %38,50 olarak hesaplanmıştır. Testteki en yüksek doğru cevaplanma oranının %98 (39 numaralı soru) ve en düşük doğru cevaplanma oranının %11 (22 numaralı soru) ol-

duğu görülmüştür. Beden Eğitimi Alan Bilgisi Testindeki boş bırakılma oranlarına ilişkin ortalama ise %12,65 olarak hesaplanmıştır. Bu testte en yüksek boş bırakılma oranı %62 (22 numaralı soru) iken hiç boş bırakılmayan bir sorunun da (4 numaralı soru) olduğu belirlenmiştir.

MEB Talim ve Terbiye Kurulu Başkanlığının Öğretmenlik Alanları Atama ve Ders Okutma Esasları'na göre Beden Eğitimi'ne atanacakların

- Beden Eğitimi ve Spor Öğretmenliği
- Beden Eğitimi ve Spor Yüksekokulu
- Spor Bilimleri Fakültesi
- Spor Bilimleri ve Teknolojisi Yüksekokulu

programlarından mezun olmaları gerekmektedir. Ayrıca Beden Eğitimi ve Spor Yüksekokulu, Spor Bilimleri Fakültesi ile Spor Bilimleri ve Teknolojisi Yüksekokulundan mezun olanların ise

Bakanlık ve YÖK iş birliği ile açılan/açılacak olan Ortaöğretim Alan Öğretmenliği Tezsiz Yüksek Lisans ya da Pedagojik Formasyon Programı/ Pedagojik Formasyon Eğitimi Sertifikası Programını başarı ile tamamlamış olmaları gerekmektedir.

Beden Eğitimi Alan Bilgisi Testine katılan adayların 2021 KPSS Lisans testlerindeki doğru cevap sayısı ortalamaları ve puan ortalamaları lisans bölümlerine göre hesaplanmış ve bu değerler Tablo 9'da verilmiştir.

Tablo 9

2021 KPSS Lisans ÖABT Beden Eğitimi Testi Adaylarının Fakültelelere Göre Dağılımı, Doğru Cevap Sayısı Ortalamaları ve Puan Ortalamaları

Fakülte	Aday Sayısı	Testlerdeki Doğru Cevap Sayısı Ortalamaları				Puan Ortalamaları	
		ÖABT	Eğitim Bilimleri	Genel Yetenek	Genel Kültür	KPSS-P10	KPSS-P121
Eğitim Fakültesi*	11.119	30,95	33,02	17,18	22,44	59,79	63,77
Pedagojik Formasyon veya Tezsiz Yüksek Lisans Programlarının Tamamlanması Gereken Bölümler**	190	25,18	21,81	14,39	17,10	53,35	58,69

\* Beden Eğitimi ve Spor

\*\* Beden Eğitimi ve Spor Yüksekokulu, Spor Bilimleri Fakültesi veya Spor Bilimleri ve Teknolojisi Yüksekokulu

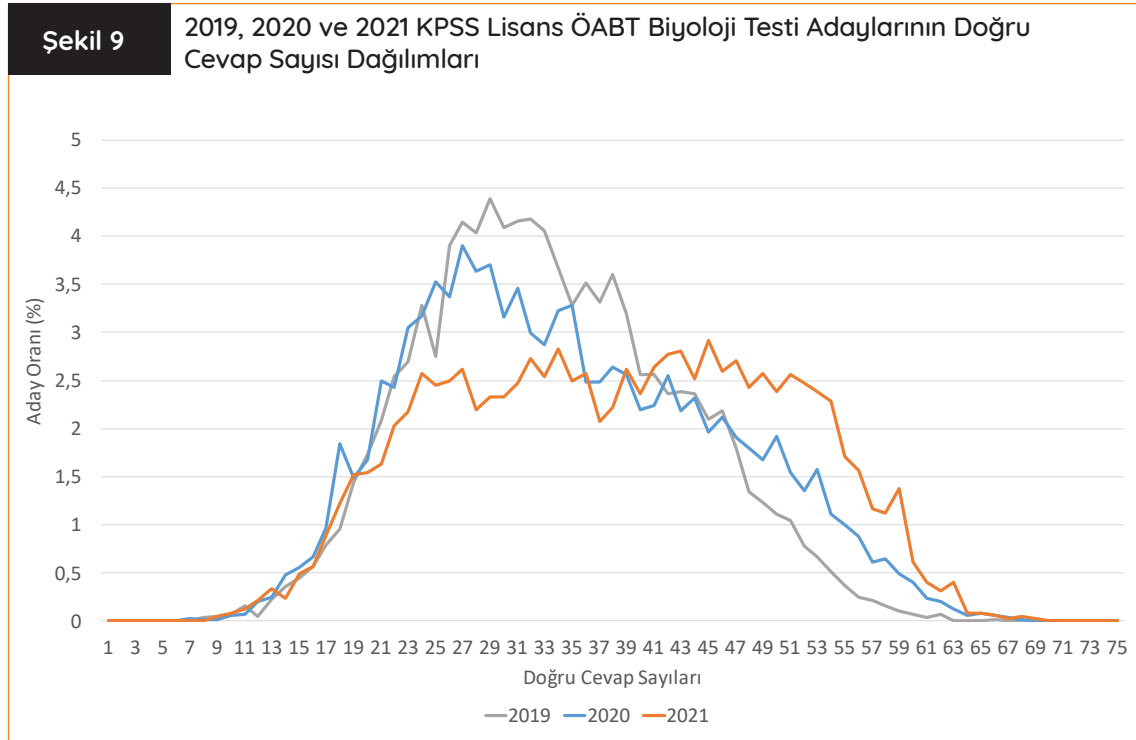
Tablo 9'da verilen 2021 yılına ilişkin doğru cevap sayısı ortalamaları incelendiğinde sınava "Eğitim Fakültesi"nden katılan adayların "Pedagojik Formasyon veya Tezsiz Yüksek Lisans Programlarının Tamamlanması Gereken Bölümler"den katılan adaylara göre tüm test ve alt testlerde doğru

cevap sayısı ortalamalarının daha yüksek olduğu görülmektedir. Adayların puan ortalamalarına ilişkin değerlere göre de "Eğitim Fakültesi" grubuna ilişkin her iki puan ortalamasının diğer gruptaki kişilerin puan ortalamalarından daha yüksek olduğu belirlenmiştir.

## Biyoloji

2019, 2020 ve 2021 KPSS Lisans ÖABT Biyoloji Alan Bilgisi Testinde sınavı geçerli sayılan adayların verilerine göre testlerin doğru cevap sayısı ortalaması 2019 yılı için 33,54, 2020 yılı için 34,80 ve 2021 yılı için 38,19 olarak hesaplanmıştır. 2021 yılında testteki 75 sorunun tamamını doğru ce-

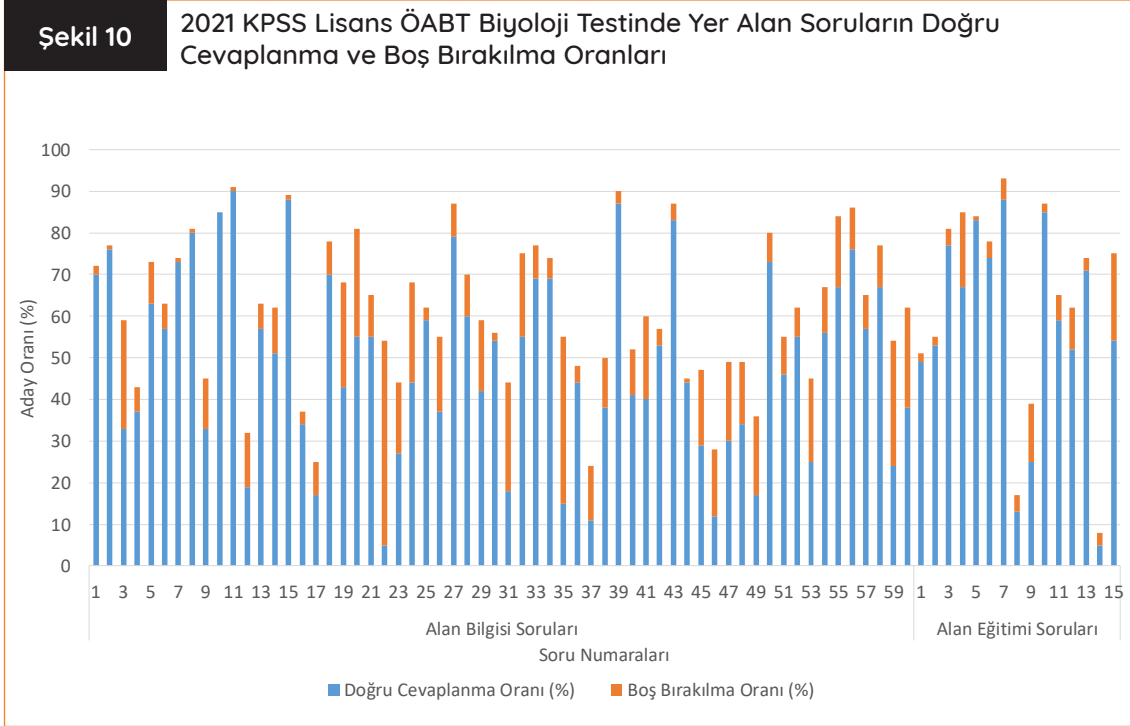
vaplayan aday bulunmazken en yüksek doğru cevap sayısı 69 (1 aday) olmuştur. 2019, 2020 ve 2021 yıllarında Biyoloji Alan Bilgisi Testi için adayların doğru cevap sayılarına ilişkin dağılımlar Şekil 9'da verilmektedir.



Şekil 9'da verilen 2019, 2020 ve 2021 yıllarına ait ÖABT Biyoloji Alan Bilgisi Testinden elde edilen doğru cevap sayısı dağılımları incelendiğinde

doğru cevap sayılarının 2019 yılı için 21-46, 2020 yılı için 21-46 ve 2021 yılı için 22-54 aralığında yığılma gösterdiği ifade edilebilir.

2021 KPSS Lisans ÖABT Biyoloji Alan Bilgisi Testinde yer alan soruların doğru cevaplanma ve boş bırakılma oranları Şekil 10'da gösterilmiştir.



Şekil 10'da verilen 2021 KPSS Lisans ÖABT Biyoloji Alan Bilgisi Testinin doğru cevaplanma oranlarının ortalaması %50,95, yanlış cevaplanma oranlarının ortalaması ise %37,92 olarak hesaplanmıştır. Testteki en yüksek doğru cevaplanma oranının %90 (11 numaralı soru) ve en düşük doğru cevaplanma oranının %5 (22 numaralı

soru) olduğu belirlenmiştir. Biyoloji Alan Bilgisi Testindeki boş bırakılma oranlarına ilişkin ortalama ise %11,13 olarak hesaplanmıştır. Bu testteki en yüksek boş bırakılma oranının %49 (22 numaralı soru) ve en düşük boş bırakılma oranının %0 (10 numaralı soru) olduğu belirlenmiştir.



MEB Talim ve Terbiye Kurulu Başkanlığının Öğretmenlik Alanları Atama ve Ders Okutma Esasları'na göre Biyoloji Öğretmenliği'ne atanacakların

- Biyoloji Öğretmenliği
- Biyoloji Bölümü
- Moleküler Biyoloji ve Genetik Bölümü
- Biyoteknoloji ve Moleküler Biyoloji

programlarından mezun olmaları gerekmektedir. Ayrıca Biyoloji Bölümü, Moleküler Biyoloji ve Genetik Bölümü ile Biyoteknoloji ve Moleküler

Biyoloji programlarından mezun olanların Bakanlık ve YÖK iş birliği ile açılan/açılacak olan Ortaöğretim Alan Öğretmenliği Tezsiz Yüksek Lisans ya da Pedagojik Formasyon Programı/ Pedagojik Formasyon Eğitimi Sertifikası Programını başarı ile tamamlamış olmaları gerekmektedir.

Biyoloji Alan Bilgisi Testine katılan adayların 2021 KPSS Lisans testindeki doğru cevap sayısı ortalamaları ve puan ortalamaları lisans bölümlerine göre hesaplanmış ve bu değerler Tablo 10'da verilmiştir.

**Tablo 10**

**2021 KPSS Lisans ÖABT Biyoloji Testi Adaylarının Fakülteleere Göre Dağılımı, Doğru Cevap Sayısı Ortalamaları ve Puan Ortalamaları**

Fakülte	Aday Sayısı	Testlerdeki Doğru Cevap Sayısı Ortalamaları				Puan Ortalamaları	
		ÖABT	Eğitim Bilimleri	Genel Yetenek	Genel Kültür	KPSS-P10	KPSS-P121
Eğitim Fakültesi	929	33,20	38,36	24,30	21,21	64,43	65,68
Pedagojik Formasyon veya Tezsiz Yüksek Lisans Programlarının Tamamlanması Gereken Bölümler**	3.802	30,60	33,05	22,98	22,54	62,53	63,97

\* Biyoloji

\*\* Biyoloji Bölümü, Moleküler Biyoloji ve Genetik Bölümü veya Biyoteknoloji ve Moleküler Biyoloji

Tablo 10'da verilen 2021 yılına ilişkin doğru cevap sayısı ortalamaları incelendiğinde sınava "Eğitim Fakültesi"nden katılan adayların "Pedagojik Formasyon veya Tezsiz Yüksek Lisans Programlarının Tamamlanması Gereken Bölümler"den katılan adaylara göre Genel Kültür alt testi hariç diğer alt test ve testlerde doğru cevap sayısı orta-

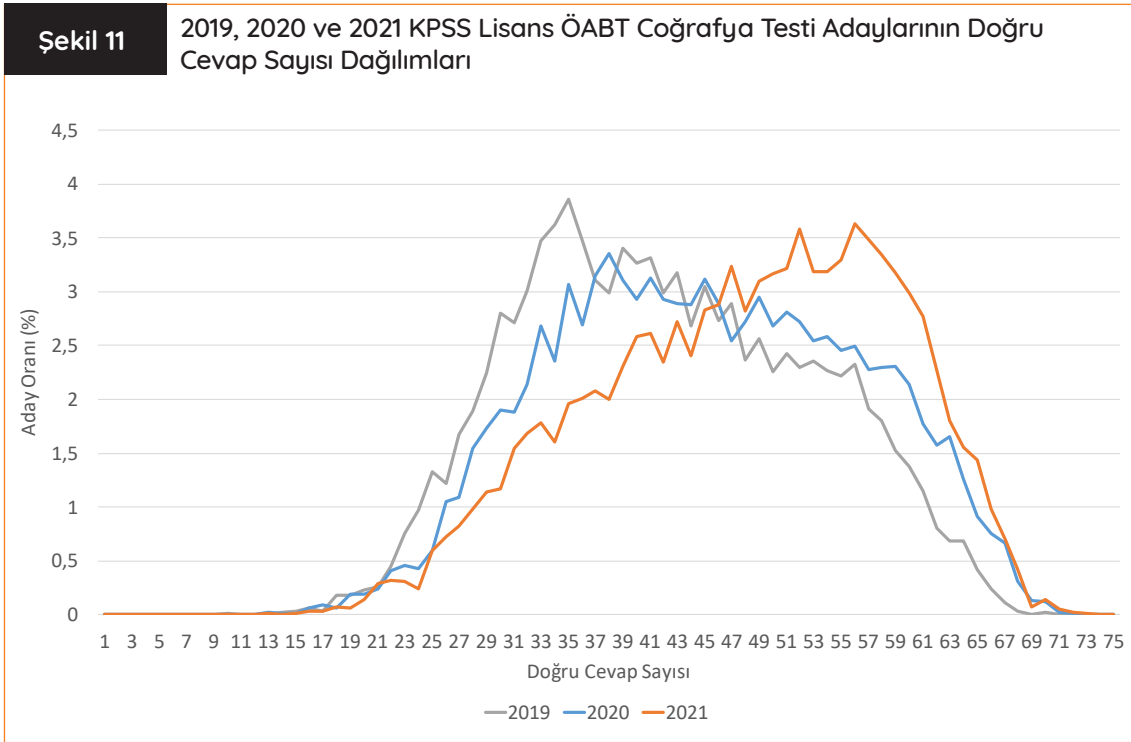
lamalarının daha yüksek olduğu görülmektedir. Adayların puan ortalamalarına ilişkin değerlere göre de "Eğitim Fakültesi" grubuna ilişkin her iki puan ortalamasının diğer gruptaki kişilerin puan ortalamalarından daha yüksek olduğu belirlenmiştir.

## Coğrafya

2019, 2020 ve 2021 KPSS Lisans ÖABT Coğrafya Alan Bilgisi Testinde sınavı geçerli sayılan adayların verilerine göre testin doğru cevap sayısı ortalaması 2019 yılı için 42,11, 2020 yılı için 45,02 ve 2021 yılı için 47,87 olarak hesaplanmıştır. 2021 yılında testteki 75 sorunun tamamını doğru ce-

vaplayan aday bulunmazken en yüksek doğru cevap sayısı 73 (1 aday) olmuştur.

2019, 2020 ve 2021 yıllarında Coğrafya Alan Bilgisi Testi için adayların doğru cevap sayılarına ilişkin dağılımlar Şekil 11'de verilmektedir.

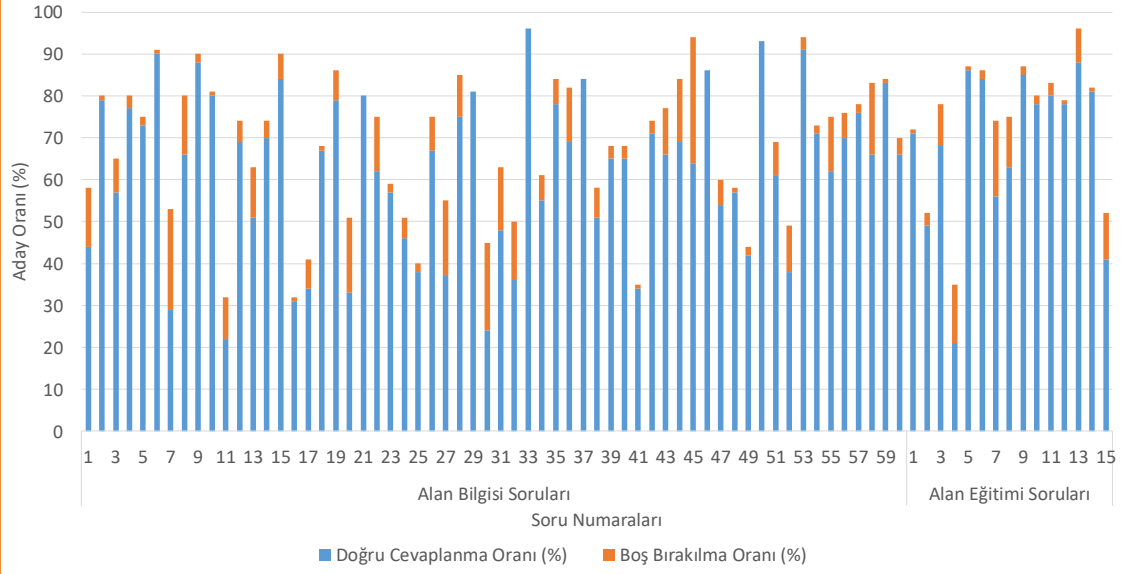


Şekil 11'de verilen 2019, 2020 ve 2021 yıllarına ait ÖABT Coğrafya Alan Bilgisi Testinden elde edilen doğru cevap sayısı dağılımları incelendiğinde doğru cevap sayılarının 2019 yılı için 29-56, 2020 yılı için 32-60 ve 2021 yılında ise 36-62 aralığında bir yığılma gösterdiği söylenebilir.

2021 KPSS Lisans ÖABT Coğrafya Alan Bilgisi Testinde yer alan soruların doğru cevaplanma ve boş bırakılma oranları Şekil 12'de gösterilmiştir.

Şekil 12

## 2021 KPSS Lisans ÖABT Coğrafya Testinde Yer Alan Soruların Doğru Cevaplanma ve Boş Bırakılma Oranları



Şekil 12’de verilen 2021 KPSS Lisans ÖABT Coğrafya Alan Bilgisi Testinin doğru cevaplanma oranlarının ortalaması %56; yanlış cevaplanma oranlarının ortalaması ise %36 olarak hesaplanmıştır. Testteki en yüksek doğru cevaplanma oranının %98 (33, 46 ve 50 numaralı soru) ve en düşük doğru cevaplanma oranının %9 (21 nu-

maralı soru) olduğu görülmektedir. Coğrafya Alan Bilgisi Testindeki boş bırakılma oranlarına ilişkin ortalama ise %8 olarak hesaplanmıştır. Bu testte en yüksek boş bırakılma oranı %40 (26 numaralı soru) iken hiç boş bırakılmayan soruların da (29, 40, 41, 66 ve 71 numaralı sorular) olduğu belirlenmiştir.

MEB Talim ve Terbiye Kurulu Başkanlığının Öğretmenlik Alanları Atama ve Ders Okutma Esasları'na göre Coğrafya Öğretmenliği'ne atanacakların

– Coğrafya Öğretmenliği

– Coğrafya Bölümü

programlarından mezun olmaları gerekmektedir. Ayrıca Coğrafya Bölümü programından mezun olanların Bakanlık ve YÖK iş birliği ile açılan/

açılacak olan Ortaöğretim Alan Öğretmenliği Tezsiz Yüksek Lisans ya da Pedagojik Formasyon Programı/Pedagojik Formasyon Eğitimi Sertifikası Programını başarı ile tamamlamış olmaları gerekmektedir.

Coğrafya Alan Bilgisi Testine katılan adayların 2021 KPSS Lisans testindeki doğru cevap sayısı ortalamaları ve puan ortalamaları lisans bölümlerine göre hesaplanmış ve bu değerler Tablo 15'te verilmiştir.

**Tablo 11**

**2021 KPSS Lisans ÖABT Coğrafya Testi Adaylarının Fakültelere Göre Dağılımı, Doğru Cevap Sayısı Ortalamaları ve Puan Ortalamaları**

Fakülte	Aday Sayısı	Testlerdeki Doğru Cevap Sayısı Ortalamaları				Puan Ortalamaları	
		ÖABT	Eğitim Bilimleri	Genel Yetenek	Genel Kültür	KPSS-P10	KPSS-P121
Eğitim Fakültesi	611	49,70	44,54	22,72	38,19	71,75	71,07
Pedagojik Formasyon veya Tezsiz Yüksek Lisans Programlarının Tamamlanması Gereken Bölümler**	7.740	41,80	35,47	18,72	32,16	64,68	64,76

\* Coğrafya

\*\* Coğrafya Bölümü

Tablo 11'de verilen doğru cevap sayısı ortalamaları incelendiğinde sınava "Eğitim Fakültesi"nden katılan adayların "Pedagojik Formasyon veya Tezsiz Yüksek Lisans Programlarının Tamamlanması Gereken Bölümler"den katılan adaya göre tüm alt test ve testlerde doğru

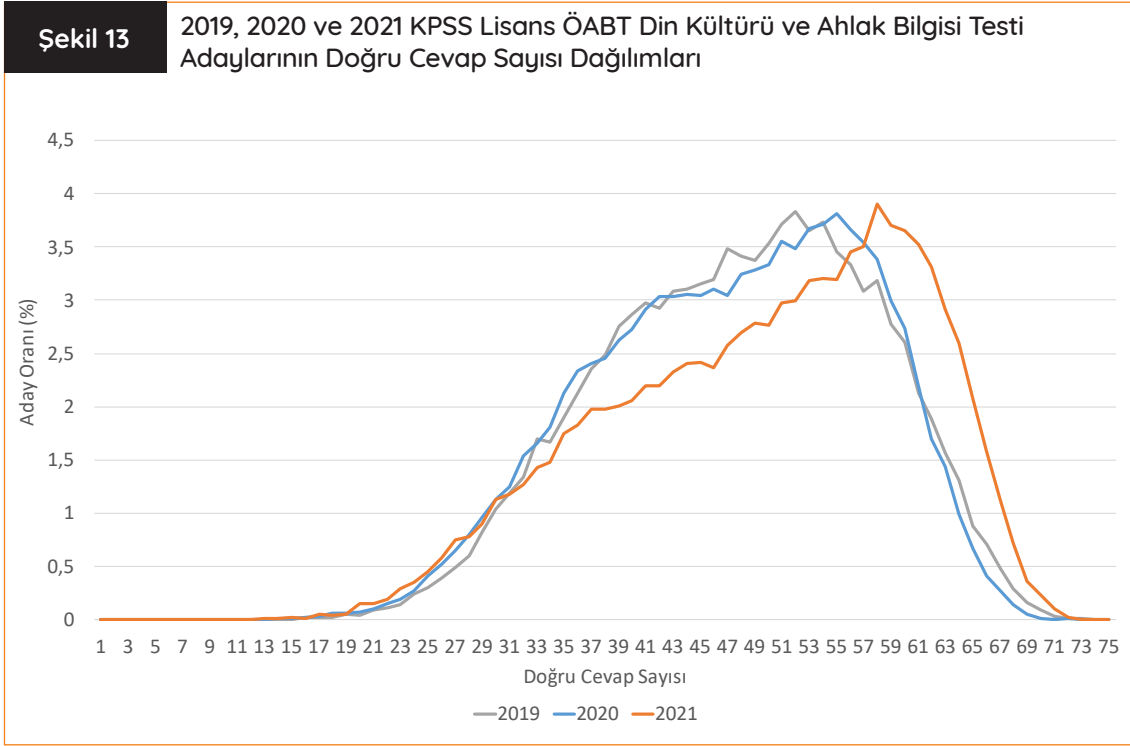
cevap sayısı ortalamalarının daha yüksek olduğu görülmektedir. Adayların puan ortalamalarına ilişkin değerlere göre de "Eğitim Fakültesi" grubuna ilişkin her iki puan ortalamasının diğer gruptaki kişilerin puan ortalamalarından daha yüksek olduğu belirlenmiştir.

## Din Kültürü ve Ahlak Bilgisi

2019, 2020 ve 2021 KPSS Lisans ÖABT Din Kültürü ve Ahlak Bilgisi Alan Bilgisi Testinde sınava geçerli sayılan adayların verilerine göre testin doğru cevap sayısı ortalaması 2019 yılı için 47,81, 2020 yılı için 46,47 ve 2021 yılı için 49,66 olarak hesaplanmıştır. 2021 yılında testteki 75 sorunun tamamını doğru cevaplayan aday bulunmazken

en yüksek doğru cevap sayısı 73 (2 aday) olmuştur.

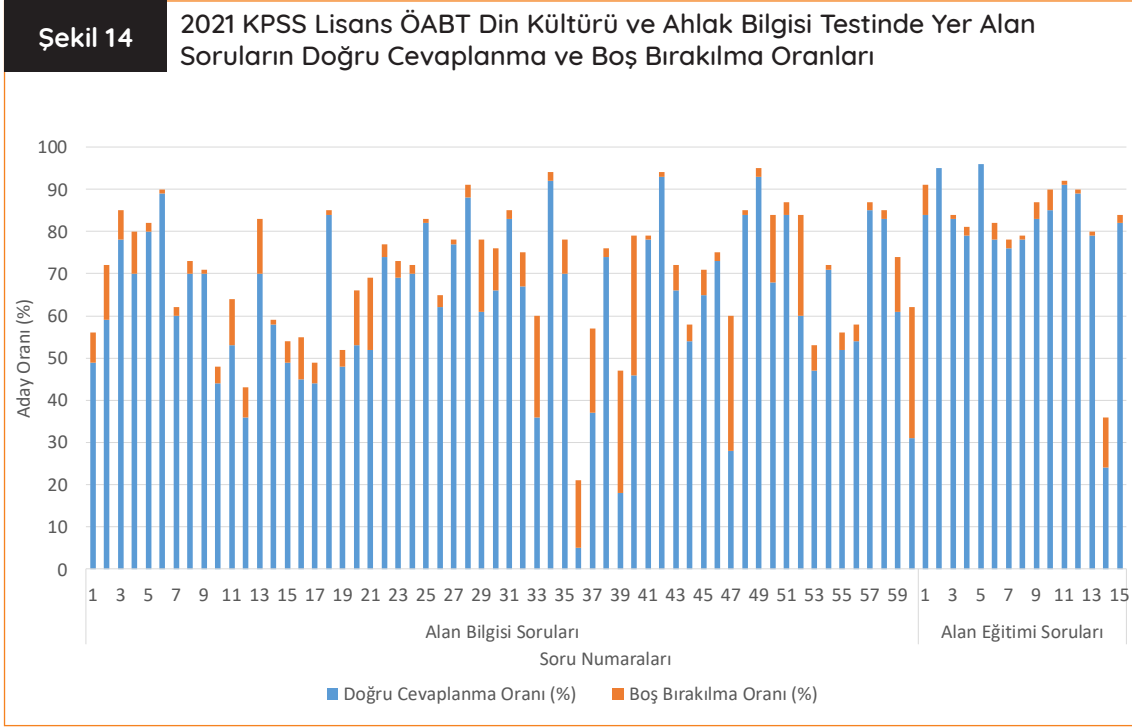
2019, 2020 ve 2021 yıllarında Din Kültürü ve Ahlak Bilgisi Alan Bilgisi Testi için adayların doğru cevap sayılarına ilişkin dağılımlar Şekil 13'te verilmektedir.



Şekil 13'te verilen 2019, 2020 ve 2021 yıllarına ait ÖABT Din Kültürü ve Ahlak Bilgisi Alan Bilgisi Testinden elde edilen doğru cevap sayısı dağılımları incelendiğinde dağılımların oldukça benzer olduğu görülmektedir. Doğru cevap sayılarının 2019 yılı için 36-61, 2020 yılı için 35-61 ve 2021 yılı

için ise 39-65 aralığında yığılma gösterdiği söylenebilir.

2021 KPSS Lisans ÖABT Din Kültürü ve Ahlak Bilgisi Alan Bilgisi Testinde yer alan soruların doğru cevaplanma ve boş bırakılma oranları Şekil 14'te gösterilmiştir.



Şekil 14'te verilen 2021 KPSS Lisans ÖABT Din Kültürü ve Ahlak Bilgisi Alan Bilgisi Testinin doğru cevaplanma oranlarının ortalaması %66,27; yanlış cevaplanma oranlarının ortalaması ise %26,68 olarak hesaplanmıştır. Testteki en yüksek doğru cevaplanma oranının %96 (65 numara-

ralı soru) ve en düşük doğru cevaplanma oranının %5 (36 numaralı soru) olduğu görülmektedir. Bu testte en yüksek boş bırakılma oranı %33 (40 numaralı soru) iken hiç boş bırakılmayan soruların da (62 ve 65 numaralı sorular) olduğu belirtilmiştir.

MEB Talim ve Terbiye Kurulu Başkanlığının Öğretmenlik Alanları Atama ve Ders Okutma Esasları'na göre Din Kültürü ve Ahlak Bilgisi Öğretmenliği'ne atanacakların

- İlköğretim Din Kültürü ve Ahlak Bilgisi
- Din Kültürü ve Ahlak Bilgisi Öğretmenliği
- İlahiyat Fakültesi
- İlahiyat Bilimleri Fakültesi
- Uluslararası İslam ve Din Bilimleri Fakültesi
- Dinî İlimler Fakültesi
- İslami İlimler Fakültesi

programlarından mezun olmaları gerekmektedir. Ayrıca İlahiyat Fakültesi, İlahiyat Bilimleri

Fakültesi, Uluslararası İslam ve Din Bilimleri Fakültesi, Dinî İlimler Fakültesi ile İslami İlimler Fakültesi programından mezun olanların Bakanlık ve YÖK iş birliği ile açılan/açılacak olan Ortaöğretim Alan Öğretmenliği Tezsiz Yüksek Lisans ya da Pedagojik Formasyon Programı/Pedagojik Formasyon Eğitimi Sertifikası Programını başarı ile tamamlamış olmaları gerekmektedir.

Din Kültürü ve Ahlak Bilgisi Alan Bilgisi Testine katılan adayların 2021 KPSS Lisans testlerindeki doğru cevap sayısı ortalamaları ve puan ortalamaları lisans bölümlerine göre hesaplanmış ve bu değerler Tablo 12'de verilmiştir.

**Tablo 12**

**2021 KPSS Lisans ÖABT Din Kültürü ve Ahlak Bilgisi Testi Adaylarının Fakültelelere Göre Dağılımı, Doğru Cevap Sayısı Ortalamaları ve Puan Ortalamaları**

Fakülte	Aday Sayısı	Testlerdeki Doğru Cevap Sayısı Ortalamaları				Puan Ortalamaları	
		ÖABT	Eğitim Bilimleri	Genel Yetenek	Genel Kültür	KPSS-P10	KPSS-P121
Eğitim Fakültesi	2.839	44,41	42,93	23,55	30,09	68,70	66,56
Pedagojik Formasyon veya Tezsiz Yüksek Lisans Programlarının Tamamlanması Gereken Bölümler**	39.728	44,06	37,03	20,23	26,73	63,94	64,96

\* İlköğretim Din Kültürü ve Ahlak Bilgisi veya Din Kültürü ve Ahlak Bilgisi

\*\* İlahiyat Fakültesi, İlahiyat Bilimleri Fakültesi, Uluslararası İslam ve Din Bilimleri Fakültesi, Dinî İlimler Fakültesi veya İslami İlimler Fakültesi

Tablo 12'de verilen doğru cevap sayısı ortalamaları incelendiğinde sınava "Eğitim Fakültesi"nden katılan adayların "Pedagojik Formasyon veya Tezsiz Yüksek Lisans Programlarının Tamamlanması Gereken Bölümler"den katılan adaylara göre tüm test ve alt testlerde doğru

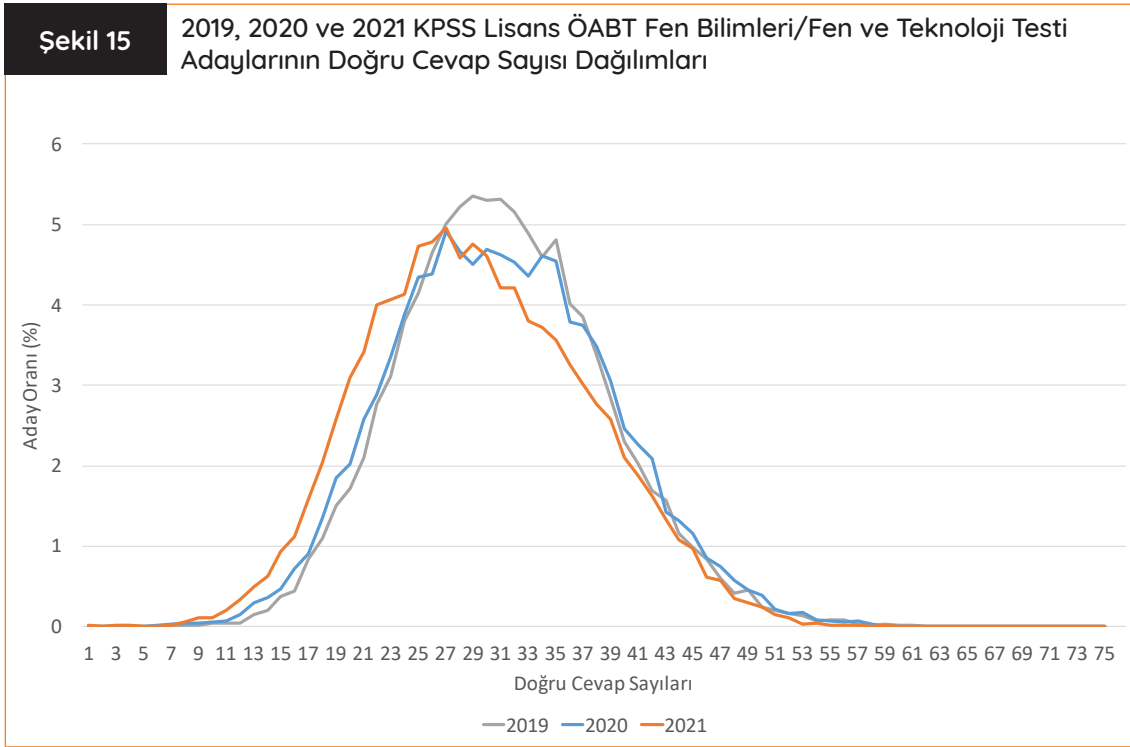
cevap sayısı ortalamalarının daha yüksek olduğu görülmektedir. Adayların puan ortalamalarına ilişkin değerlere göre ise "Eğitim Fakültesi" grubuna ilişkin her iki puan ortalamasının diğer gruptaki kişilerin puan ortalamalarından daha yüksek olduğu belirlenmiştir.

## Fen Bilimleri/Fen ve Teknoloji

2019, 2020 ve 2021 KPSS Lisans ÖABT Fen Bilimleri/Fen ve Teknoloji Alan Bilgisi Testinde sınavı geçerli sayılan adayların verilerine göre testin doğru cevap sayısı ortalaması 2019 yılı için 31,25, 2020 yılı için 31,11 ve 2021 yılı için 29,39 olarak hesaplanmıştır. 2021 yılında testteki 75 sorunun ta-

mamını doğru cevaplayan aday bulunmazken en yüksek doğru cevap sayısı 62 (1 aday) olmuştur.

2019, 2020 ve 2021 yıllarında Fen Bilimleri/Fen ve Teknoloji Alan Bilgisi Testi için adayların doğru cevap sayılarına ilişkin dağılımlar Şekil 15'te verilmektedir.

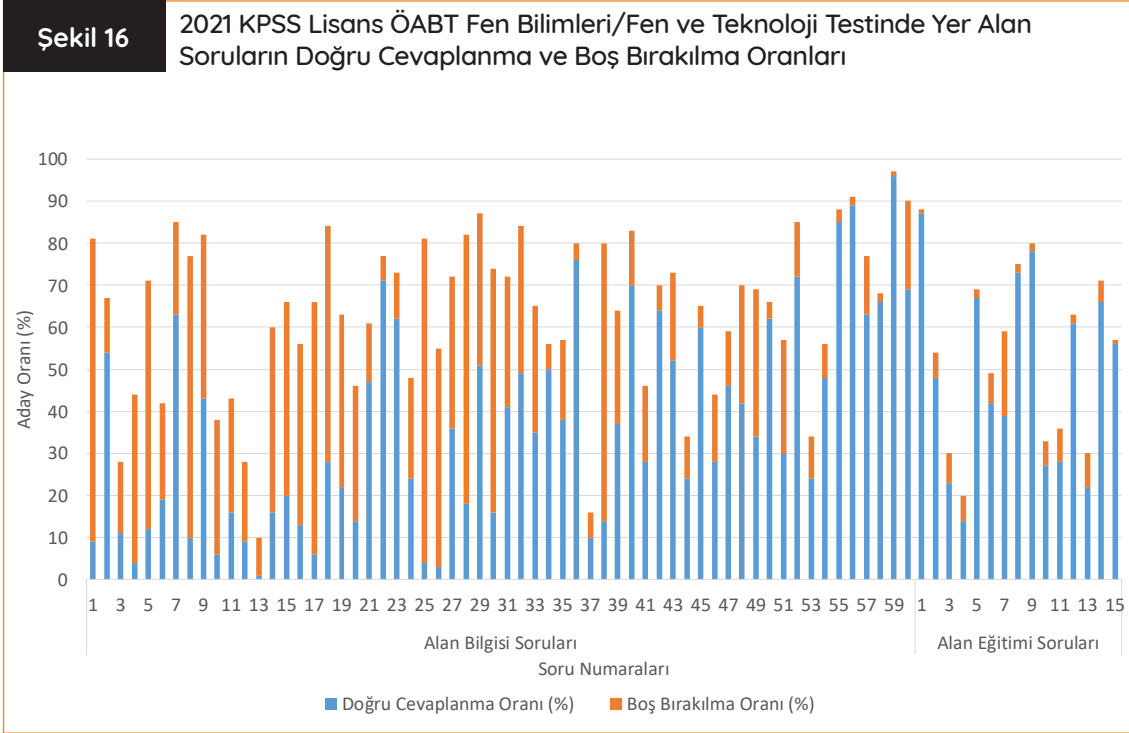


Şekil 15'te verilen 2019, 2020 ve 2021 yıllarına ait ÖABT Fen Bilimleri/Fen ve Teknoloji Alan Bilgisi Testinden elde edilen doğru cevap sayısı dağılımları incelendiğinde dağılımların birbirine benzer olduğu görülmektedir. Doğru cevap sayılarının 2019 yılı için 21-41, 2020 yılı için 20-42 ve

2021 yılı için ise 18-40 aralığında bir yığılma gösterdiği söylenebilir.

2021 KPSS Lisans ÖABT Fen Bilimleri/Fen ve Teknoloji Alan Bilgisi Testinde yer alan soruların doğru cevaplanma ve boş bırakılma oranları Şekil 16'da gösterilmiştir.





Şekil 16'da verilen 2021 KPSS Lisans ÖABT Fen Bilimleri/Fen ve Teknoloji Alan Bilgisi Testinin doğru cevaplanma oranlarının ortalaması %39,21; yanlış cevaplanma oranlarının ortalaması ise %37,91 olarak hesaplanmıştır. Testteki en yüksek doğru cevaplanma oranının %96 (59 numaralı soru) ve en düşük doğru cevaplanma oranının %1 (13 numaralı soru) olduğu görülmüştür. Fen Bilimleri Alan Bilgisi Testindeki boş bırakılma oranlarına ilişkin ortalama ise %22,88 olarak hesaplanmıştır. Bu testteki en yüksek boş bırakılma oranının %77 (25 numaralı soru) ve en

düşük boş bırakılma oranının %1 (59, 61 ve 75 numaralı sorular) olduğu belirlenmiştir.

MEB Talim ve Terbiye Kurulu Başkanlığının Öğretmenlik Alanları Atama ve Ders Okutma Esasları'na göre Fen Bilimleri Öğretmenliği'ne atacakların Fen Bilgisi Öğretmenliği programından mezun olmaları gerekmektedir

Fen Bilimleri/Fen ve Teknoloji Alan Bilgisi Testine katılan adayların 2021 KPSS Lisans testlerindeki doğru cevap sayısı ortalamaları ve puan ortalamaları lisans bölümlerine göre hesaplanmış ve bu değerler Tablo 13'te verilmiştir.

Tablo 13

2021 KPSS Lisans ÖABT Fen Bilimleri/Fen ve Teknoloji Testi Adaylarının Fakültelere Göre Dağılımı, Doğru Cevap Sayısı Ortalamaları ve Puan Ortalamaları

Fakülte	Aday Sayısı	Testlerdeki Doğru Cevap Sayısı Ortalamaları				Puan Ortalamaları	
		ÖABT	Eğitim Bilimleri	Genel Yetenek	Genel Kültür	KPSS-P10	KPSS-P121
Eğitim Fakültesi*	17.962	22,27	39,51	24,05	19,41	63,99	64,70

\* Fen Bilimleri / Fen ve Teknoloji

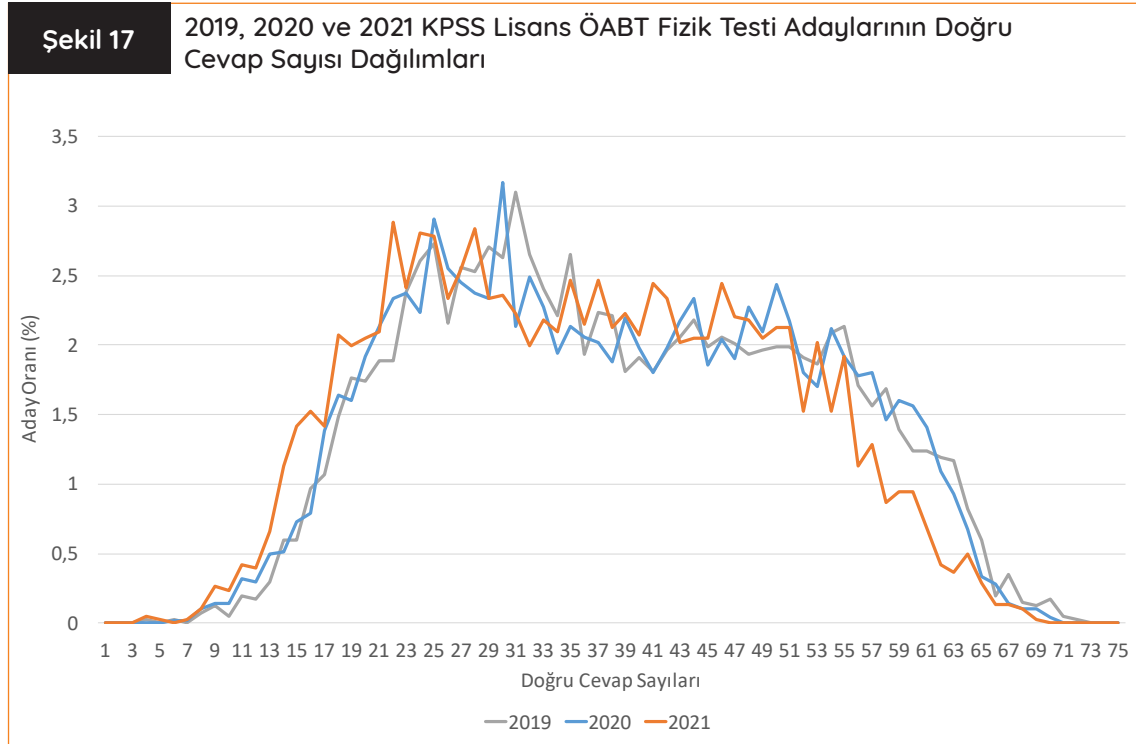
Tablo 13'te sınava yalnızca "Eğitim Fakültesi"nden katılan adaylara ilişkin bilgiler yer almaktadır. Çünkü bu alana ilişkin atamalar yalnızca Fen Bilgisi programından mezun adaylar arasından yapılmaktadır.

## Fizik

2019, 2020 ve 2021 KPSS Lisans ÖABT Fizik Alan Bilgisi Testinde sınavı geçerli sayılan adayların verilerine göre testin doğru cevap sayısı ortalaması 2019 yılı için 38,52, 2020 yılı için 38,21 ve 2021 yılı için 35,98 olarak hesaplanmıştır. 2021 yılında testteki 75 sorunun tamamını doğru ce-

vaplayan aday bulunmazken en yüksek doğru cevap sayısı 69 (1 aday) olmuştur.

2019, 2020 ve 2021 yıllarında Fizik Alan Bilgisi Testi için adayların doğru cevap sayılarına ilişkin dağılımlar Şekil 17’de verilmektedir.



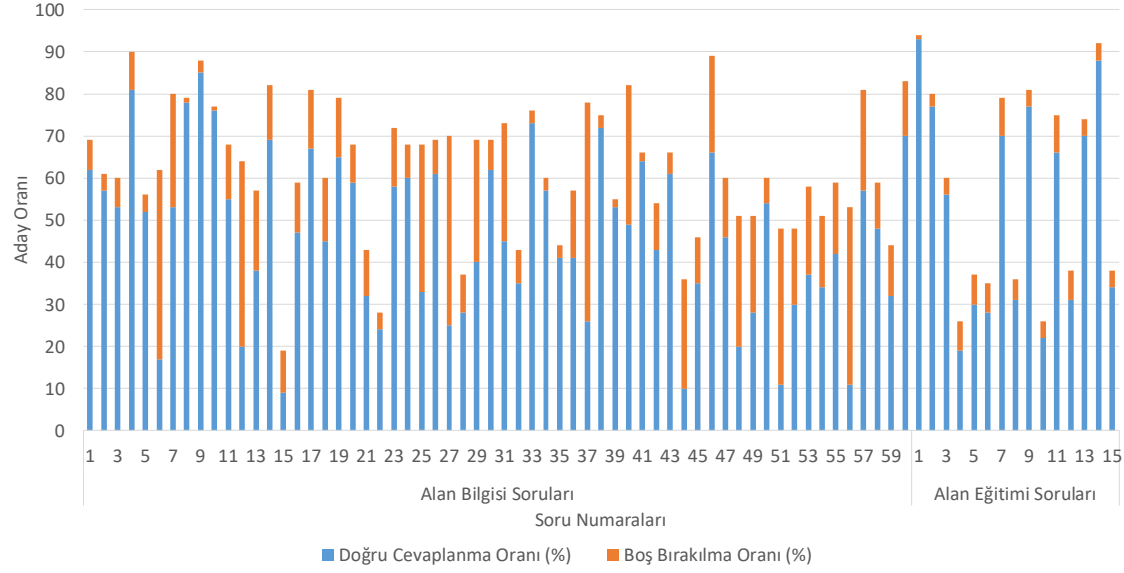
Şekil 17’de verilen 2019, 2020 ve 2021 yıllarına ait ÖABT Fizik Alan Bilgisi Testinden elde edilen doğru cevap sayısı dağılımları incelendiğinde dağılımların birbirine benzer olduğu görülmektedir. Doğru cevap sayılarının 2019 yılı için 23-

38, 2020 yılı için 21-37 ve 2021 yılı için ise 20-42 aralığında bir yığılma gösterdiği söylenebilir.

2021 KPSS Lisans ÖABT Fizik Alan Bilgisi Testinde yer alan soruların doğru cevaplanma ve boş bırakılma oranları Şekil 18’de gösterilmiştir.

Şekil 18

## 2021 KPSS Lisans ÖABT Fizik Testinde Yer Alan Soruların Doğru Cevaplanma ve Boş Bırakılma Oranları



Şekil 18'de verilen 2021 KPSS Lisans ÖABT Fizik Alan Bilgisi Testinin doğru cevaplanma oranlarının ortalaması %47,92; yanlış cevaplanma oranlarının ortalaması ise %38,28 olarak hesaplanmıştır. Testteki en yüksek doğru cevaplanma oranının %93 (61 numaralı soru) ve en düşük doğru cevaplanma oranının %9 (15 numaralı

soru) olduğu görülmektedir. Fizik Alan Bilgisi Testindeki boş bırakılma oranlarına ilişkin ortalama ise %13,8 olarak hesaplanmıştır. Bu testteki en yüksek boş bırakılma oranının %52 (37 numaralı soru) ve en düşük boş bırakılma oranının %1 (8, 10 ve 61 numaralı sorular) olduğu belirlenmiştir.

MEB Talim ve Terbiye Kurulu Başkanlığının Öğretmenlik Alanları Atama ve Ders Okutma Esasları'na göre Fizik Öğretmenliği'ne atanacakların

- Fizik Öğretmenliği
- Fizik Bölümü
- Fizik Mühendisliği

programlarından mezun olmaları gerekmektedir. Ayrıca Fizik Bölümü ile Fizik Mühendisliği programlarından mezun olanların Bakanlık ve

YÖK iş birliği ile açılan/açılacak olan Ortaöğretim Alan Öğretmenliği Tezsiz Yüksek Lisans ya da Pedagojik Formasyon Programı/Pedagojik Formasyon Eğitimi Sertifikası Programını başarı ile tamamlamış olmaları gerekmektedir.

Fizik Alan Bilgisi Testine katılan adayların 2021 KPSS Lisans testlerindeki doğru cevap sayısı ortalamaları ve puan ortalamaları lisans bölümlerine göre hesaplanmış ve bu değerler Tablo 14'te verilmiştir.

Tablo 14

2021 KPSS Lisans ÖABT Fizik Testi Adaylarının Fakülteleere Göre Dağılımı, Doğru Cevap Sayısı Ortalaması ve Puan Ortalamaları

Fakülte	Aday Sayısı	Testlerdeki Doğru Cevap Sayısı Ortalamaları				Puan Ortalamaları	
		ÖABT	Eğitim Bilimleri	Genel Yetenek	Genel Kültür	KPSS-P10	KPSS-P121
Eğitim Fakültesi*	705	28,70	32,52	25,23	18,25	61,84	63,73
Pedagojik Formasyon veya Tezsiz Yüksek Lisans Programlarının Tamamlanması Gereken Bölümler**	3.067	28,85	29,23	23,43	19,38	60,49	63,33

\* Fizik

\*\* Fizik Bölümü veya Fizik Mühendisliği

Tablo 14'de verilen 2021 yılına ilişkin doğru cevap sayısı ortalamaları incelendiğinde sınava "Eğitim Fakültesi"nden katılan adayların "Pedagojik Formasyon veya Tezsiz Yüksek Lisans Programlarının Tamamlanması Gereken Bölümler"den katılan adaylara göre Genel Kültür ve ÖABT Testleri hariç diğer tüm alt test ve testlerde

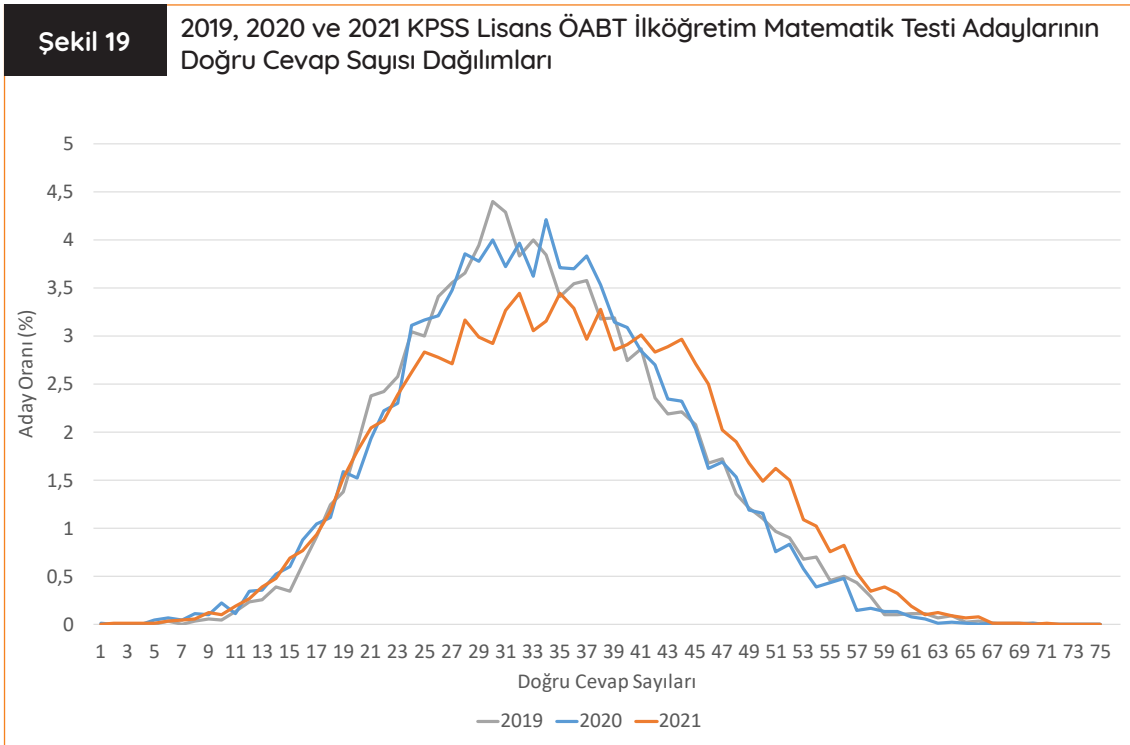
doğru cevap sayısı ortalamalarının daha yüksek olduğu görülmektedir. 2021 yılı puan ortalamalarına ilişkin değerlere göre ise "Eğitim Fakültesi" grubuna ilişkin her iki puan ortalamasının diğer gruptaki kişilerin puan ortalamalarından daha yüksek olduğu belirlenmiştir.

## İlköğretim Matematik

2019, 2020 ve 2021 KPSS Lisans ÖABT ilköğretim Matematik Alan Bilgisi Testinde sınavı geçerli sayılan adayların verilerine göre testin doğru cevap sayısı ortalaması 2019 yılı için 33,77, 2020 yılı için 33,46 ve 2021 yılı için 35,29 olarak hesaplanmıştır. 2021 yılında testteki 75 sorunun tamamını

doğru cevaplayan aday bulunmazken en yüksek doğru cevap sayısı 71 (1 aday) olmuştur.

2019, 2020 ve 2021 yıllarında ilköğretim Matematik Alan Bilgisi Testi için adayların doğru cevap sayılarına ilişkin dağılımlar Şekil 19'da verilmektedir.

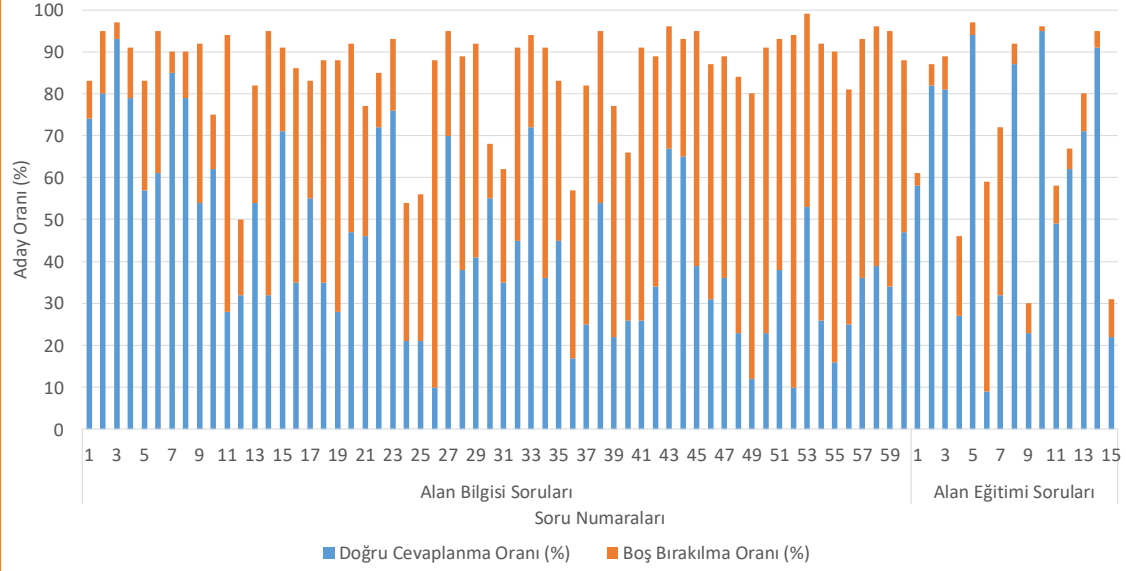


Şekil 19'da verilen 2019, 2020 ve 2021 yıllarına ait ÖABT ilköğretim Matematik Alan Bilgisi Testinden elde edilen doğru cevap sayısı dağılımları incelendiğinde dağılımların birbirine benzediği görülmektedir. Doğru cevap sayılarının 2019 yılı için 21-45, 2020 yılı için 22-45, 2021 yılı için ise 21-47 aralığında yığılma gösterdiği söylenebilir.

2021 KPSS Lisans ÖABT İlköğretim Matematik Alan Bilgisi Testinde yer alan soruların doğru cevaplanma ve boş bırakılma oranları Şekil 20'de gösterilmiştir.

Şekil 20

## 2021 KPSS Lisans ÖABT İlköğretim Matematik Testinde Yer Alan Soruların Doğru Cevaplanma ve Boş Bırakılma Oranları



Şekil 20’de verilen 2021 KPSS Lisans ÖABT İlköğretim Matematik Alan Bilgisi Testinin doğru cevaplanma oranlarının ortalaması %47,08; yanlış cevaplanma oranlarının ortalaması ise %17,19 olarak hesaplanmıştır. Testteki en yüksek doğru cevaplanma oranının %95 (70 numaralı soru) ve en düşük doğru cevaplanma oranının %9 (66

numaralı soru) olduğu görülmektedir. İlköğretim Matematik Alan Bilgisi Testindeki boş bırakılma oranlarına ilişkin ortalama ise %35,73 olarak hesaplanmıştır. Bu testteki en yüksek boş bırakılma oranının %84 (52 numaralı soru) ve en düşük boş bırakılma oranının %1 (70 numaralı soru) olduğu belirlenmiştir.

MEB Talim ve Terbiye Kurulu Başkanlığının Öğretmenlik Alanları Atama ve Ders Okutma Esasları'na göre İlköğretim Matematik Öğretmenliği'ne atanacakların İlköğretim Matematik Öğretmenliği programından mezun olmaları gerekmektedir.

İlköğretim Matematik Alan Bilgisi Testine katılan adayların 2021 KPSS Lisans testindeki doğru cevap sayısı ortalamaları ve puan ortalamaları lisans bölümlerine göre hesaplanmış ve bu değerler Tablo 15'de verilmiştir.

Tablo 15		2021 KPSS Lisans ÖABT İlköğretim Matematik Testi Adaylarının Fakülterine Göre Dağılımı, Doğru Cevap Sayısı Ortalaması ve Puan Ortalamaları					
Fakülte	Aday Sayısı	Testlerdeki Doğru Cevap Sayısı Ortalamaları				Puan Ortalamaları	
		ÖABT	Eğitim Bilimleri	Genel Yetenek	Genel Kültür	KPSS-P10	KPSS-P121
Eğitim Fakültesi*	11.031	32,15	46,14	34,65	19,93	71,64	67,87

\* İlköğretim Matematik

Tablo 19'da sınava yalnızca "Eğitim Fakültesi"nden katılan adayların bilgileri yer almaktadır. Çünkü bu alana ilişkin atamalar yalnızca İlköğretim Matema-

tik programından mezun adaylar arasından yapılmaktadır.

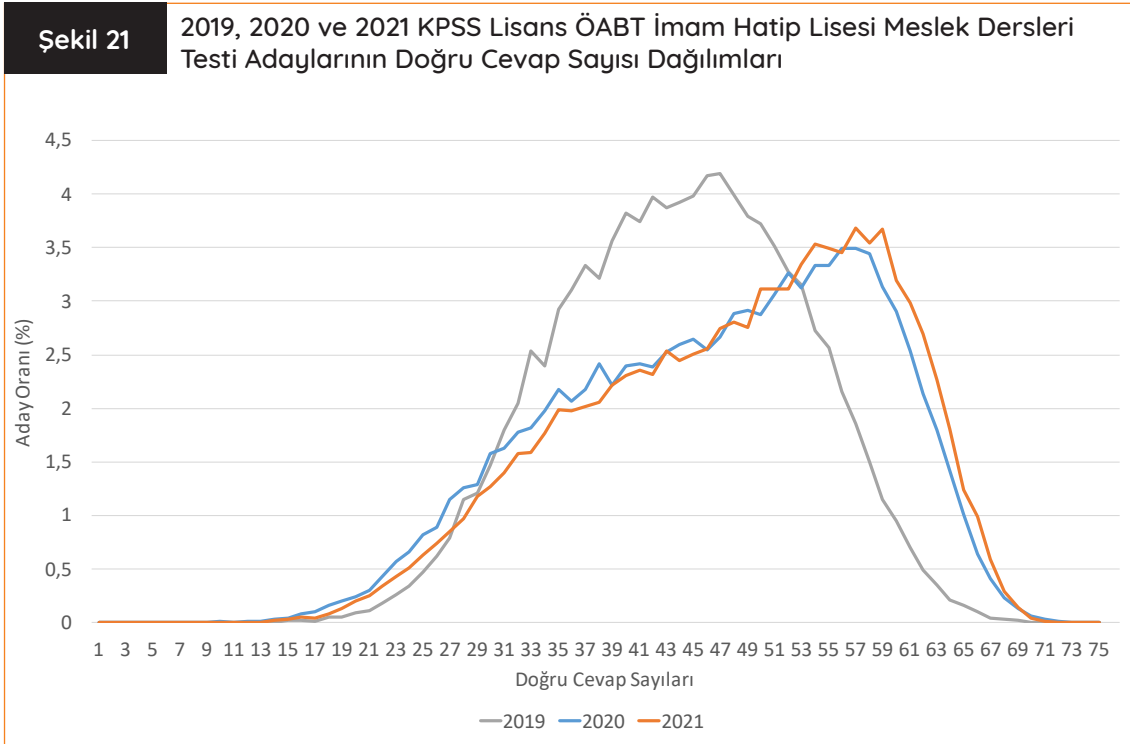


## İmam Hatip Lisesi Meslek Dersleri

2019, 2020 ve 2021 KPSS Lisans ÖABT İmam Hatip Lisesi Meslek Dersleri Alan Bilgisi Testinde sınavı geçerli sayılan adayların verilerine göre testin doğru cevap sayısı ortalaması 2019 yılı için 43,93, 2020 yılı için 46,72 ve 2021 yılı için 48,01 olarak hesaplanmıştır. 2021 yılında testteki 75 sorunun tamamını doğru cevaplayan aday bu-

lunmazken en yüksek doğru cevap sayısı 73 (1 aday) olmuştur.

2019, 2020 ve 2021 yıllarında İmam Hatip Lisesi Meslek Dersleri Alan Bilgisi Testi için adayların doğru cevap sayılarına ilişkin dağılımlar Şekil 21'de verilmektedir.



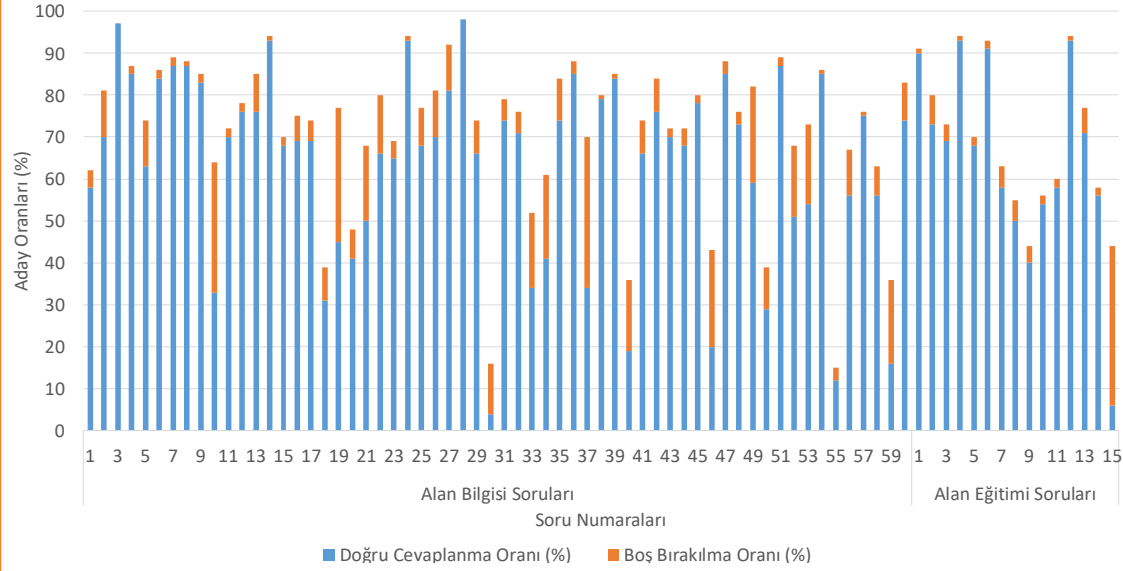
Şekil 21'de verilen 2019, 2020 ve 2021 yıllarına ait ÖABT İmam Hatip Lisesi Meslek Dersleri Alan Bilgisi Testinden elde edilen doğru cevap sayısı dağılımları incelendiğinde 2020 ve 2021 yıllarına ilişkin dağılımları birbirine benzer olduğu ancak 2019 yılındaki dağılımın diğer iki yılın dağılımından farklılaştığı görülmektedir. 2020 ve 2021 yıllarına ilişkin doğru cevap sayısı dağılımlarının

2019 yılına göre daha sola çarpık olduğu ifade edilebilir. Doğru cevap sayılarının ise 2019 yılı için 32-56, 2020 yılı için 35-62 ve 2021 yılı için ise 37-63 aralığında yığıldığı görülmüştür.

2021 KPSS Lisans ÖABT İmam Hatip Lisesi Meslek Dersleri Alan Bilgisi Testinde yer alan soruların doğru cevaplanma ve boş bırakılma oranları Şekil 22'de gösterilmiştir.

Şekil 22

## 2021 KPSS Lisans ÖABT İmam Hatip Lisesi Meslek Dersleri Testinde Yer Alan Soruların Doğru Cevaplanma ve Boş Bırakılma Oranları



Şekil 22’de verilen 2021 KPSS Lisans ÖABT İmam Hatip Lisesi Meslek Dersleri Alan Bilgisi Testinin doğru cevaplanma oranlarının ortalaması %64,01; yanlış cevaplanma oranlarının ortalaması ise %27,96 olarak hesaplanmıştır. Testteki en yüksek doğru cevaplanma oranının %98 (28 numaralı soru) ve en düşük doğru cevaplanma oranının %4 (30 numaralı soru) olduğu görül-

mektedir. İmam Hatip Lisesi Meslek Dersleri Alan Bilgisi Testindeki boş bırakılma oranlarına ilişkin ortalama ise %8,03 olarak hesaplanmıştır. Bu testteki en yüksek boş bırakılma oranı %38 (75 numaralı soru) iken testte hiç boş bırakılmayan soruların da (3 ve 28 numaralı sorular) olduğu belirlenmiştir.

MEB Talim ve Terbiye Kurulu Başkanlığının Öğretmenlik Alanları Atama ve Ders Okutma Esasları'na göre İmam Hatip Lisesi Meslek Dersleri Öğretmenliği'ne atanacakların

- İlahiyat Fakültesi
- İlahiyat Bilimleri Fakültesi
- Uluslararası İslam ve Din Bilimleri Fakültesi
- Dinî İlimler Fakültesi
- İslami İlimler Fakültesi

programlarından mezun olmaları gerekmektedir. Ayrıca bu fakültelerden mezun olanların

Bakanlık ve YÖK iş birliği ile açılan/açılacak olan Ortaöğretim Alan Öğretmenliği Tezsiz Yüksek Lisans ya da Pedagojik Formasyon Programı/ Pedagojik Formasyon Eğitimi Sertifikası Programını başarı ile tamamlamış olmaları gerekmektedir.

İmam Hatip Lisesi Meslek Dersleri Alan Bilgisi Testine katılan adayların 2021 KPSS Lisans testlerindeki doğru cevap sayısı ortalamaları ve puan ortalamaları lisans bölümlerine göre hesaplanmış ve bu değerler Tablo 16'da verilmiştir.

**Tablo 16**

**2021 KPSS Lisans ÖABT İmam Hatip Lisesi Meslek Dersleri Testi Adaylarının Fakültelere Göre Dağılımı, Doğru Cevap Sayısı Ortalamaları ve Puan Ortalamaları**

Fakülte	Aday Sayısı	Testlerdeki Doğru Cevap Sayısı Ortalamaları				Puan Ortalamaları	
		ÖABT	Eğitim Bilimleri	Genel Yetenek	Genel Kültür	KPSS-P10	KPSS-P121
Pedagojik Formasyon veya Tezsiz Yüksek Lisans Programlarının Tamamlanması Gereken Bölümler**	38.735	42,78	38,07	27,29	20,37	64,55	65,19

\*\* İlahiyat Fakültesi, İlahiyat Bilimleri Fakültesi, Uluslararası İslam ve Din Bilimleri Fakültesi, Dinî İlimler Fakültesi, İslami İlimler Fakültesi

Tablo 16'da yalnızca sınava "Pedagojik Formasyon veya Tezsiz Yüksek Lisans Programlarının Tamamlanması Gereken Bölümler"inden katılan adayların bilgilerinin yer aldığı görülmek-

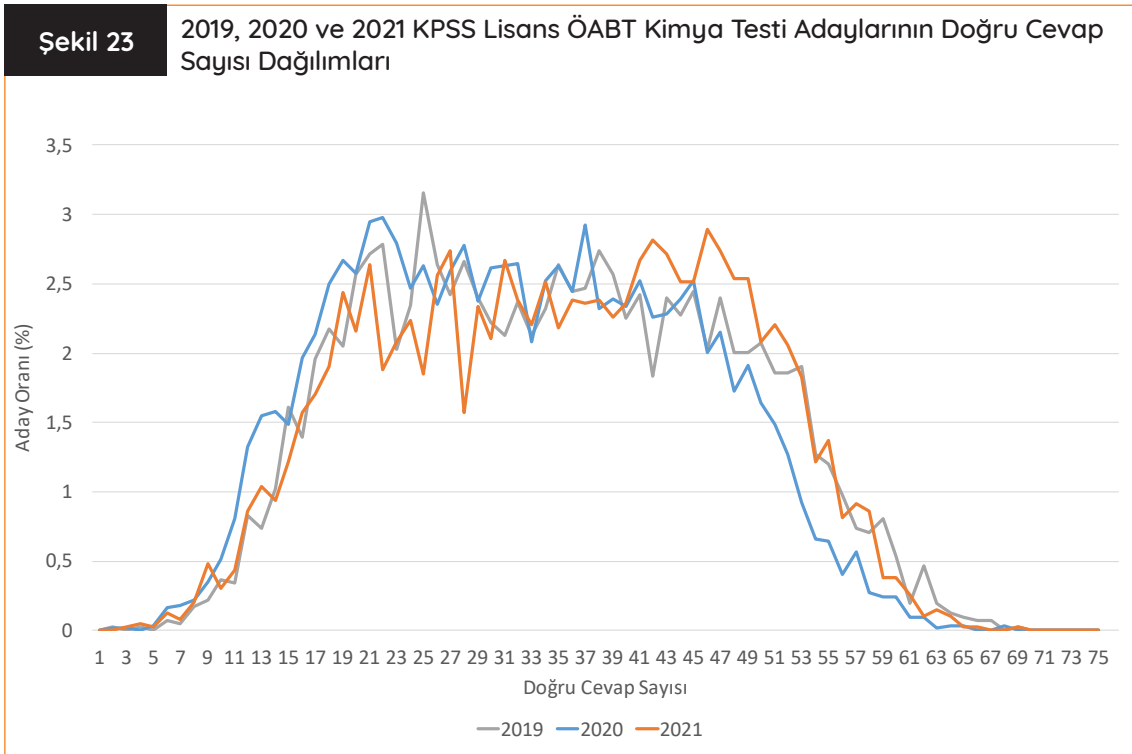
tedir. Çünkü bu alandaki atamaların yapılacağı programlar "Eğitim Fakültesi" programlarını içermemektedir.

## Kimya

2019, 2020 ve 2021 KPSS Lisans ÖABT Kimya Alan Bilgisi Testinde sınavı geçerli sayılan adayların verilerine göre testin doğru cevap sayısı ortalaması 2019 yılı için 34,72, 2020 yılı için 32,22 ve 2021 yılı için 35,22 olarak hesaplanmıştır. 2021 yılında testteki 75 sorunun tamamını doğru ce-

vaplayan aday bulunmazken en yüksek doğru cevap sayısı 69 (1 aday) olmuştur.

2019, 2020 ve 2021 yıllarında Kimya Alan Bilgisi Testi için adayların doğru cevap sayılarına ilişkin dağılımlar Şekil 23'te verilmektedir.



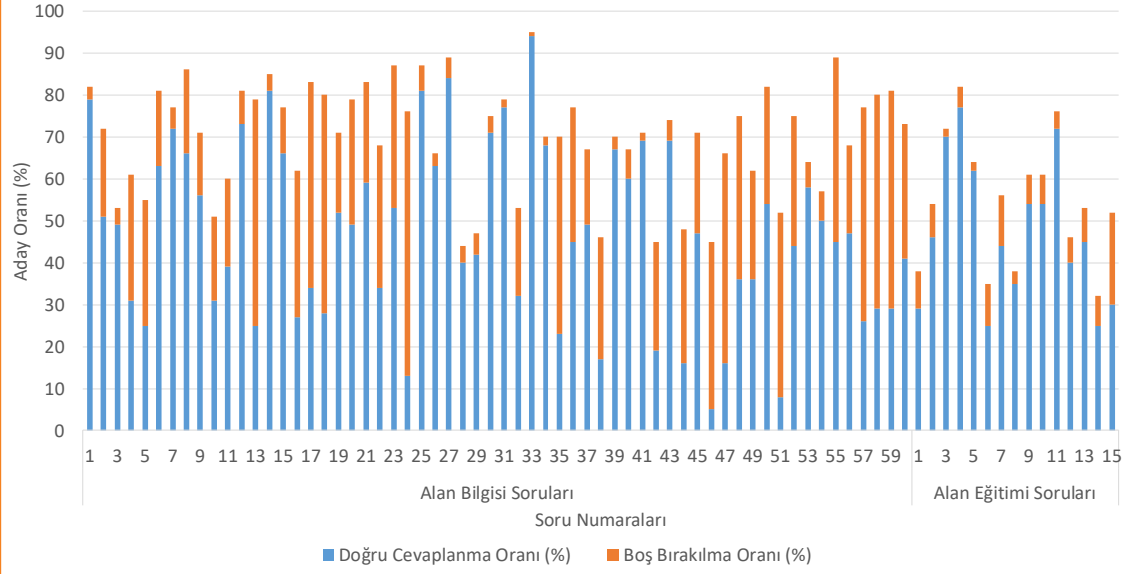
Şekil 23'te verilen 2019, 2020 ve 2021 yıllarına ait ÖABT Kimya Alan Bilgisi Testinden elde edilen doğru cevap sayısı dağılımları incelendiğinde dağılımların birbirine benzer olduğu görülmektedir. Doğru cevap sayılarının 2019 yılı için 18-50,

2020 yılı için 17-47 ve 2021 yılı için ise 19-52 aralığında yığılma gösterdiği söylenebilir.

2021 KPSS Lisans ÖABT Kimya Alan Bilgisi Testinde yer alan soruların doğru cevaplanma ve boş bırakılma oranları Şekil 24'te gösterilmiştir.

Şekil 24

## 2021 KPSS Lisans ÖABT Kimya Testinde Yer Alan Soruların Doğru Cevaplanma ve Boş Bırakılma Oranları



Şekil 24'te verilen 2021 KPSS Lisans ÖABT Kimya Alan Bilgisi Testinin doğru cevaplanma oranlarının ortalaması %46,95; yanlış cevaplanma oranlarının ortalaması ise %32,84 olarak hesaplanmıştır. Testteki en yüksek doğru cevaplanma oranının %94 (33 numaralı soru) ve en düşük doğru cevaplanma oranının %5 (46 numaralı

soru) olduğu görülmektedir. Kimya Alan Bilgisi Testindeki boş bırakılma oranlarına ilişkin ortalama ise %20,21 olarak hesaplanmıştır. Bu testteki en yüksek boş bırakılma oranının %63 (24 numaralı soru) ve en düşük boş bırakılma oranının %1 (33 numaralı soru) olduğu belirlenmiştir.

MEB Talim ve Terbiye Kurulu Başkanlığının Öğretmenlik Alanları Atama ve Ders Okutma Esasları'na göre Kimya Öğretmenliği'ne atanacakların

- Kimya Öğretmenliği
- Kimya Bölümü
- Kimya Mühendisliği
- Kimya Mühendisliği ve Uygulamalı Kimya Bölümü

programlarından mezun olmaları gerekmektedir. Ayrıca Kimya Bölümü, Kimya Mühendisliği ile

Kimya Mühendisliği ve Uygulamalı Kimya Bölümü programlarından mezun olanların Bakanlık ve YÖK iş birliği ile açılan/açılacak olan Ortaöğretim Alan Öğretmenliği Tezsiz Yüksek Lisans ya da Pedagojik Formasyon Programı/Pedagojik Formasyon Eğitimi Sertifikası Programını başarı ile tamamlamış olmaları gerekmektedir.

Kimya Alan Bilgisi Testine katılan adayların 2021 KPSS Lisans testlerindeki doğru cevap sayısı ortalamaları ve puan ortalamaları lisans bölümlerine göre hesaplanmış ve bu değerler Tablo 17'de verilmiştir.

**Tablo 17**

**2021 KPSS Lisans ÖABT Kimya Testi Adaylarının Fakülterle Göre Dağılımı, Doğru Cevap Sayısı Ortalamaları ve Puan Ortalamaları**

Fakülte	Aday Sayısı	Testlerdeki Doğru Cevap Sayısı Ortalamaları				Puan Ortalamaları	
		ÖABT	Eğitim Bilimleri	Genel Yetenek	Genel Kültür	KPSS-P10	KPSS-P121
Eğitim Fakültesi*	755	29,19	35,14	24,63	19,58	62,95	64,38
Pedagojik Formasyon veya Tezsiz Yüksek Lisans Programlarının Tamamlanması Gereken Bölümler**	3.013	29,34	31,81	23,23	19,37	61,11	63,69

\* Kimya

\*\* Kimya Bölümü, Kimya Mühendisliği veya Kimya Mühendisliği ve Uygulamalı Kimya Bölümü

Tablo 17'de verilen 2021 yılına ilişkin doğru cevap sayısı ortalamaları incelendiğinde sınava "Eğitim Fakültesi"nden katılan adayların "Pedagojik Formasyon veya Tezsiz Yüksek Lisans Programlarının Tamamlanması Gereken Bölümler"den katılan adaylara göre ÖABT dışındaki diğer tüm test ve alt testlerde doğru cevap sayısı orta-

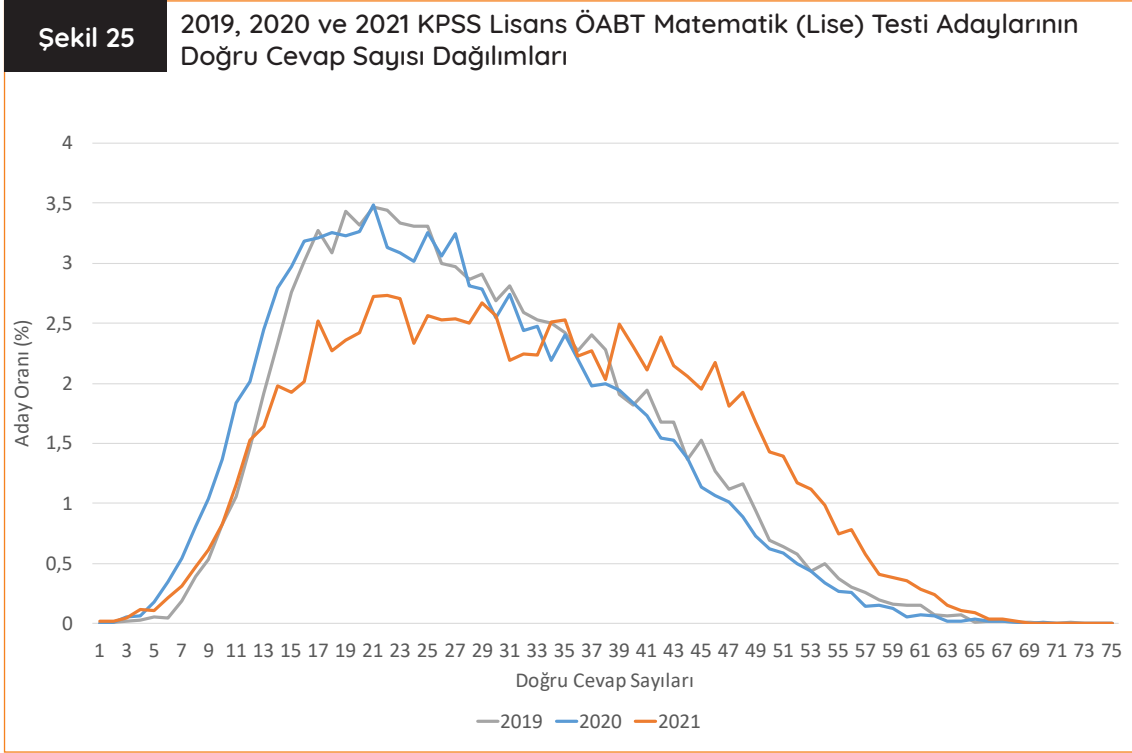
lamalarının daha yüksek olduğu görülmektedir. Adayların puan ortalamalarına ilişkin değerlere göre ise "Eğitim Fakültesi" grubuna ilişkin her iki puan ortalamasının diğer gruptaki kişilerin puan ortalamalarından daha yüksek olduğu belirlenmiştir.

## Matematik (Lise)

2019, 2020 ve 2021 KPSS Lisans ÖABT Matematik (Lise) Alan Bilgisi Testinde sınava geçerli sayılan adayların verilerine göre testin doğru cevap sayısı ortalaması 2019 yılı için 28,78, 2020 yılı için 27,29 ve 2021 yılı için 31,96 olarak hesaplanmıştır. 2021 yılında testteki 75 sorunun tamamını

doğru cevaplayan aday bulunmazken en yüksek doğru cevap sayısı 70 (1 aday) olmuştur.

2019, 2020 ve 2021 yıllarında Matematik (Lise) Alan Bilgisi Testi için adayların doğru cevap sayılarına ilişkin dağılımlar Şekil 25'te verilmektedir.



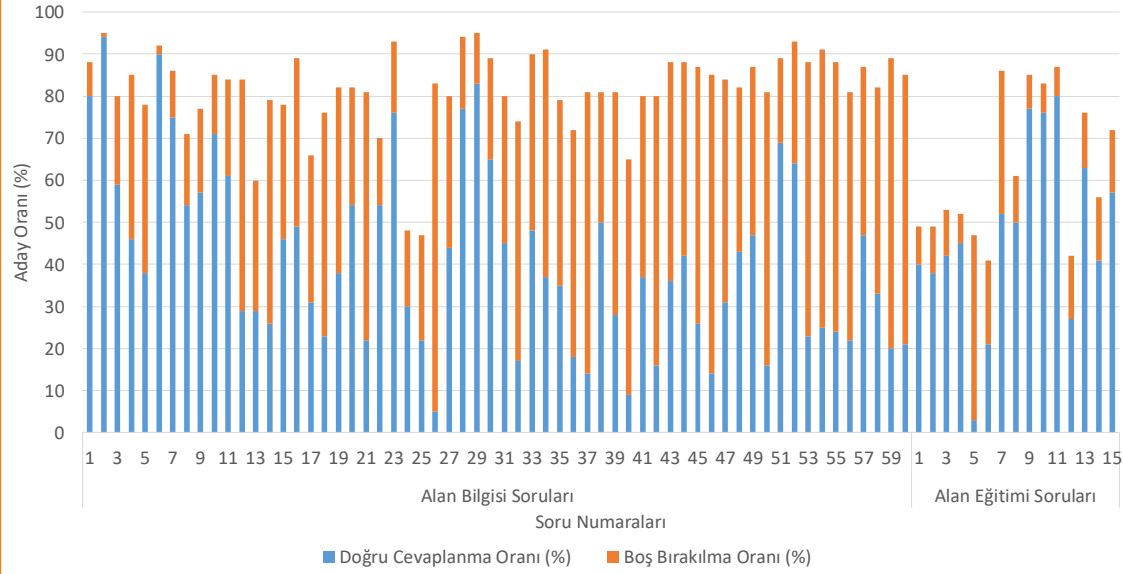
Şekil 25'te verilen 2019, 2020 ve 2021 yıllarına ait ÖABT Matematik (Lise) Alan Bilgisi Testinden elde edilen puanların dağılımları incelendiğinde dağılımların birbirine benzer olduğu görülmektedir. Doğru cevap sayılarının 2019 yılı için 14-38, 2020 yılı için 12-36 ve 2021 yılı için

ise 16-43 aralığında bir yığılma gösterdiği söylenebilir.

2021 KPSS Lisans ÖABT Matematik (Lise) Alan Bilgisi Testinde yer alan soruların doğru cevaplanma ve boş bırakılma oranları Şekil 26'da gösterilmiştir.

Şekil 26

## 2021 KPSS Lisans ÖABT Matematik (Lise) Testinde Yer Alan Soruların Doğru Cevaplanma ve Boş Bırakılma Oranları



Şekil 26'da verilen 2021 KPSS Lisans ÖABT Matematik (Lise) Alan Bilgisi Testinin doğru cevaplanma oranlarının ortalaması %42,63; yanlış cevaplanma oranlarının ortalaması ise %22,07 olarak hesaplanmıştır. Testteki en yüksek doğru cevaplanma oranının %94 (2 numaralı soru) ve en düşük doğru cevaplanma oranının %3 (65

numaralı soru) olduğu görülmektedir. Matematik (Lise) Alan Bilgisi Testindeki boş bırakılma oranlarına ilişkin ortalama ise %35,31 olarak hesaplanmıştır. Bu testteki en yüksek boş bırakılma oranının %78 (26 numaralı soru) ve en düşük boş bırakılma oranının %1 (2 numaralı soru) olduğu belirlenmiştir.



MEB Talim ve Terbiye Kurulu Başkanlığının Öğretmenlik Alanları Atama ve Ders Okutma Esasları'na göre Matematik (Lise) Öğretmenliği'ne atanacakların

- Matematik (Lise) Öğretmenliği
- Matematik Bölümü
- Matematik-Bilgisayar Bölümü
- Matematik Mühendisliği
- Matematik ve Bilgisayar Bilimleri Bölümü

programlarından mezun olmaları gerekmektedir. Ayrıca Matematik Bölümü, Matematik-Bil-

gisayar Bölümü, Matematik Mühendisliği ile Matematik ve Bilgisayar Bilimleri Bölümü programlarından mezun olanların Bakanlık ve YÖK iş birliği ile açılan/açılacak olan Ortaöğretim Alan Öğretmenliği Tezsiz Yüksek Lisans ya da Pedagojik Formasyon Programı/Pedagojik Formasyon Eğitimi Sertifikası Programını başarı ile tamamlamış olmaları gerekmektedir.

Matematik (Lise) Alan Bilgisi Testine katılan adayların 2021 KPSS Lisans testlerindeki doğru cevap sayısı ortalamaları ve puan ortalamaları lisans bölümlerine göre hesaplanmış ve bu değerler Tablo 18'de verilmiştir.

Tablo 18

2021 KPSS Lisans ÖABT Matematik (Lise) Testi Adaylarının Fakülterine Göre Dağılımı, Doğru Cevap Sayısı Ortalamaları ve Puan Ortalamaları

Fakülte	Aday Sayısı	Testlerdeki Doğru Cevap Sayısı Ortalamaları				Puan Ortalamaları	
		ÖABT	Eğitim Bilimleri	Genel Yetenek	Genel Kültür	KPSS-P10	KPSS-P121
Eğitim Fakültesi*	950	37,31	42,25	37,94	19,49	71,85	71,61
Pedagojik Formasyon veya Tezsiz Yüksek Lisans Programlarının Tamamlanması Gereken Bölümler**	13.115	27,16	31,37	30,26	16,78	63,66	64,43

\* Matematik (Lise)

\*\* Matematik Bölümü, Matematik-Bilgisayar Bölümü, Matematik Mühendisliği veya Matematik ve Bilgisayar Bilimleri Bölümü

Tablo 18'de verilen 2021 yılına ilişkin doğru cevap sayısı ortalamaları incelendiğinde sınava "Eğitim Fakültesi"nden katılan adayların "Pedagojik Formasyon veya Tezsiz Yüksek Lisans Programlarının Tamamlanması Gereken Bölümler"den katılan adaya göre tüm test ve alt testlerde

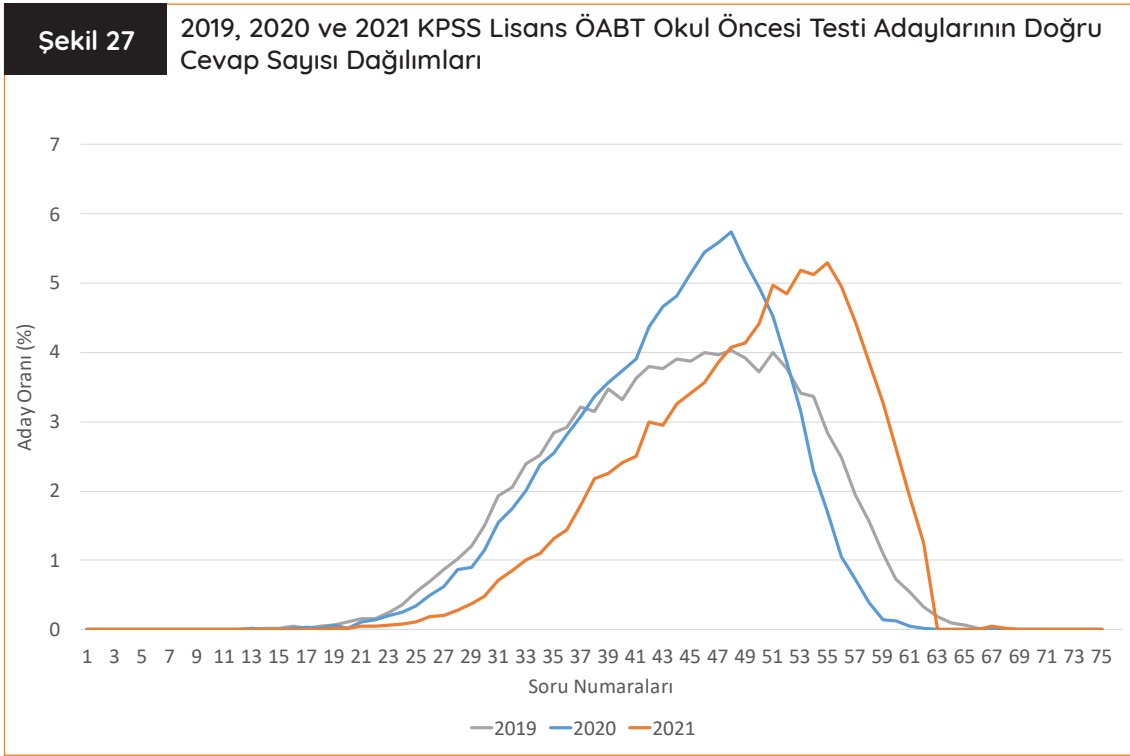
doğru cevap sayısı ortalamalarının daha yüksek olduğu görülmektedir. Adayların puan ortalamalarına ilişkin değerlere göre "Eğitim Fakültesi" grubuna ilişkin her iki puan ortalamasının diğer gruptaki kişilerin puan ortalamalarından daha yüksek olduğu belirlenmiştir

## Okul Öncesi

2019, 2020 ve 2021 KPSS Lisans ÖABT Okul Öncesi Alan Bilgisi Testinde sınavı geçerli sayılan adayların verilerine göre testin doğru cevap sayısı ortalaması 2019 yılı için 43,97, 2020 yılı için 43,55 ve 2021 yılı için 48,99 olarak hesaplanmıştır. 2021 yılında testteki 75 sorunun tamamını

doğru cevaplayan aday bulunmazken en yüksek doğru cevap sayısı 72 (1 aday) olmuştur.

2019, 2020 ve 2021 yıllarında Okul Öncesi Alan Bilgisi Testi için adayların doğru cevap sayılarına ilişkin dağılımlar Şekil 27'de verilmektedir.



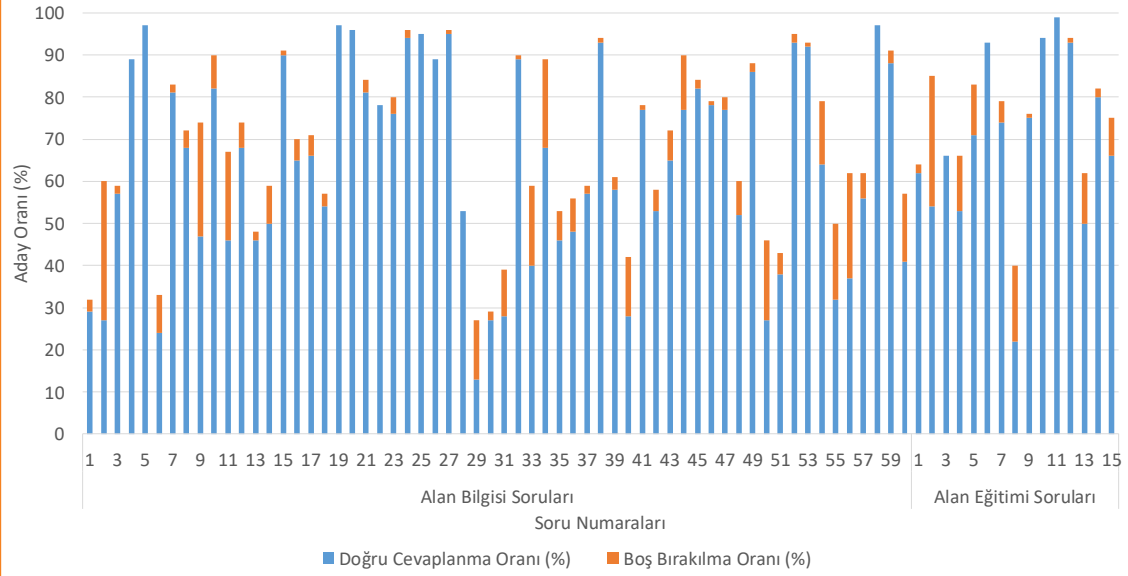
Şekil 27'de verilen 2019, 2020 ve 2021 yıllarına ait ÖABT Okul Öncesi Alan Bilgisi Testinden elde edilen doğru cevap sayısı dağılımları incelendiğinde dağılımların üç yılda da birbirinden farklılaştığı görülmektedir. Doğru cevap sayılarının ise

2019 yılı için 32-56, 2020 yılı için 33-54 ve 2021 yılı için 38-60 aralığında yığıldığı ifade edilebilir.

2021 KPSS Lisans ÖABT Okul Öncesi Alan Bilgisi Testinde yer alan soruların doğru cevaplanma ve boş bırakılma oranları Şekil 28'de gösterilmiştir.

Şekil 28

## 2021 KPSS Lisans ÖABT Okul Öncesi Testinde Yer Alan Soruların Doğru Cevaplanma ve Boş Bırakılma Oranları



Şekil 28'de verilen 2021 KPSS Lisans ÖABT Okul Öncesi Alan Bilgisi Testinin doğru cevaplanma oranlarının ortalaması %65,32; yanlış cevaplanma oranlarının ortalaması ise %27,87 olarak hesaplanmıştır. Testteki en yüksek doğru cevaplanma oranının %99 (71 numaralı soru) ve en düşük doğru cevaplanma oranının %13 (29 nu-

maralı soru) olduğu görülmektedir. Okul Öncesi Alan Bilgisi Testindeki boş bırakılma oranlarına ilişkin ortalama ise %6,81 olarak hesaplanmıştır. Bu testteki en yüksek boş bırakılma oranı %33 (2 numaralı soru) iken testte hiç boş bırakılmayan soruların da (4, 5, 19, 20, 22, 25, 26, 28, 58, 63, 66, 70 ve 71 numaralı sorular) olduğu belirlenmiştir.

MEB Talim ve Terbiye Kurulu Başkanlığının Öğretmenlik Alanları Atama ve Ders Okutma Esasları'na göre Okul Öncesi Öğretmenliği'ne atanacakların

- Okul Öncesi Öğretmenliği
  - Çocuk Gelişimi ve Okul Öncesi Eğitimi
  - Çocuk Gelişimi ve Eğitimi
  - Çocuk Gelişimi ve Eğitimi Bölümü
  - Çocuk Gelişimi Bölümü
  - Çocuk Sağlığı ve Gelişimi Bölümü
- programlarından mezun olmaları gerekmektedir. Ayrıca Çocuk Gelişimi ve Eğitimi Bölümü, Çocuk

Gelişimi Bölümü ile Çocuk Sağlığı ve Gelişimi Bölümü programlarından mezun olanların Bakanlık ve YÖK iş birliği ile açılan/açılacak olan Ortaöğretim Alan Öğretmenliği Tezsiz Yüksek Lisans ya da Pedagojik Formasyon Programı/Pedagojik Formasyon Eğitimi Sertifikası Programını başarı ile tamamlamış olmaları gerekmektedir.

Okul Öncesi Alan Bilgisi Testine katılan adayların 2021 KPSS Lisans testlerindeki doğru cevap sayısı ortalamaları ve puan ortalamaları lisans bölümlerine göre hesaplanmış ve bu değerler Tablo 19'da verilmiştir.

Tablo 19

2021 KPSS Lisans ÖABT Okul Öncesi Testi Adaylarının Fakülteleere Göre Dağılımı, Doğru Cevap Sayısı Ortalamaları ve Puan Ortalamaları

Fakülte	Aday Sayısı	Testlerdeki Doğru Cevap Sayısı Ortalamaları				Puan Ortalamaları	
		ÖABT	Eğitim Bilimleri	Genel Yetenek	Genel Kültür	KPSS-P10	KPSS-P121
Eğitim Fakültesi*	23.995	44,36	46,10	23,98	25,04	68,18	66,75
Pedagojik Formasyon veya Tezsiz Yüksek Lisans Programlarının Tamamlanması Gereken Bölümler**	4.204	40,36	40,42	22,20	23,56	64,97	63,17

\* Okul Öncesi, Ana Okulu, Çocuk Gelişimi ve Okul Öncesi Eğitimi veya Çocuk Gelişimi ve Eğitimi

\*\* Çocuk Gelişimi ve Eğitimi Bölümü, Çocuk Gelişimi Bölümü veya Çocuk Sağlığı ve Gelişimi Bölümü

Tablo 19'da verilen 2021 yılına ilişkin doğru cevap sayısı ortalamaları incelendiğinde sınava "Eğitim Fakültesi"nden katılan adayların "Pedagojik Formasyon veya Tezsiz Yüksek Lisans Programlarının Tamamlanması Gereken Bölümler"den katılan adaylara göre tüm test ve alt testlerde doğru

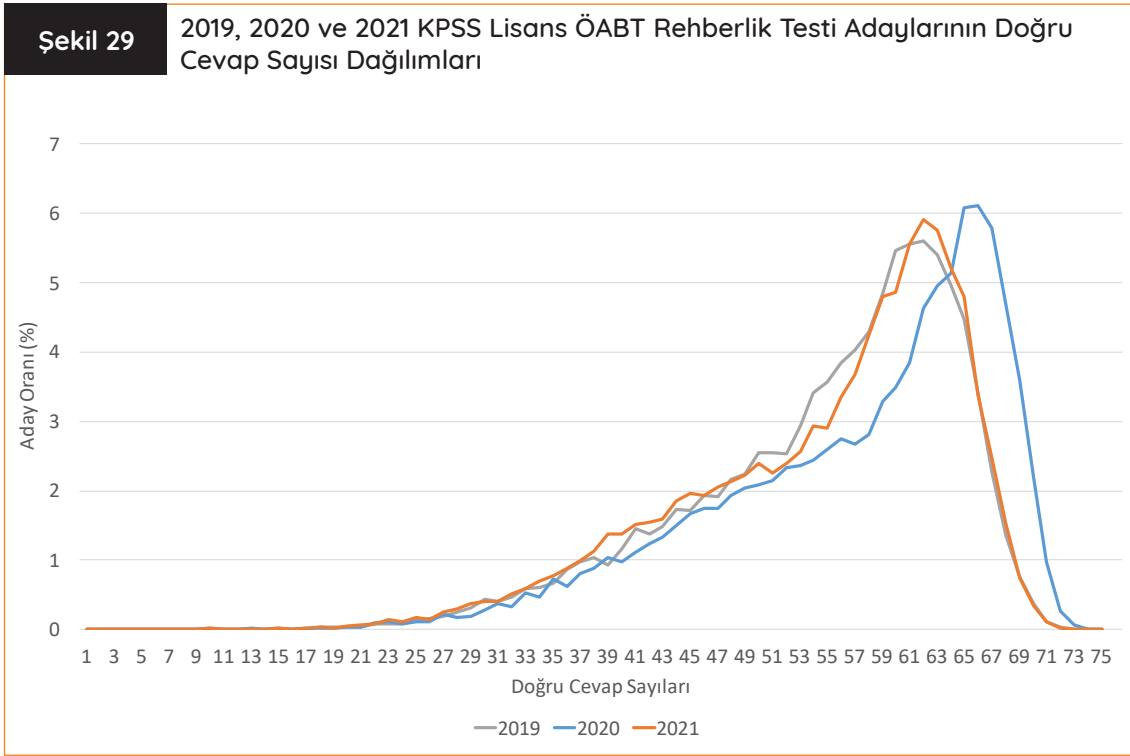
cevap sayısı ortalamalarının daha yüksek olduğu görülmektedir. Adayların puan ortalamalarına ilişkin değerlere göre "Eğitim Fakültesi" grubuna ilişkin her iki puan ortalamasının diğer gruptaki kişilerin puan ortalamalarından daha yüksek olduğu belirlenmiştir.

## Rehberlik

2019, 2020 ve 2021 KPSS Lisans ÖABT Rehberlik Alan Bilgisi Testinde sınavı geçerli sayılan adayların verilerine göre testin doğru cevap sayısı ortalaması 2019 yılı için 54,85, 2020 yılı için 57,10 ve 2021 yılı için 54,62 olarak hesaplanmıştır. 2021 yılında testteki 75 sorunun tamamını doğru ce-

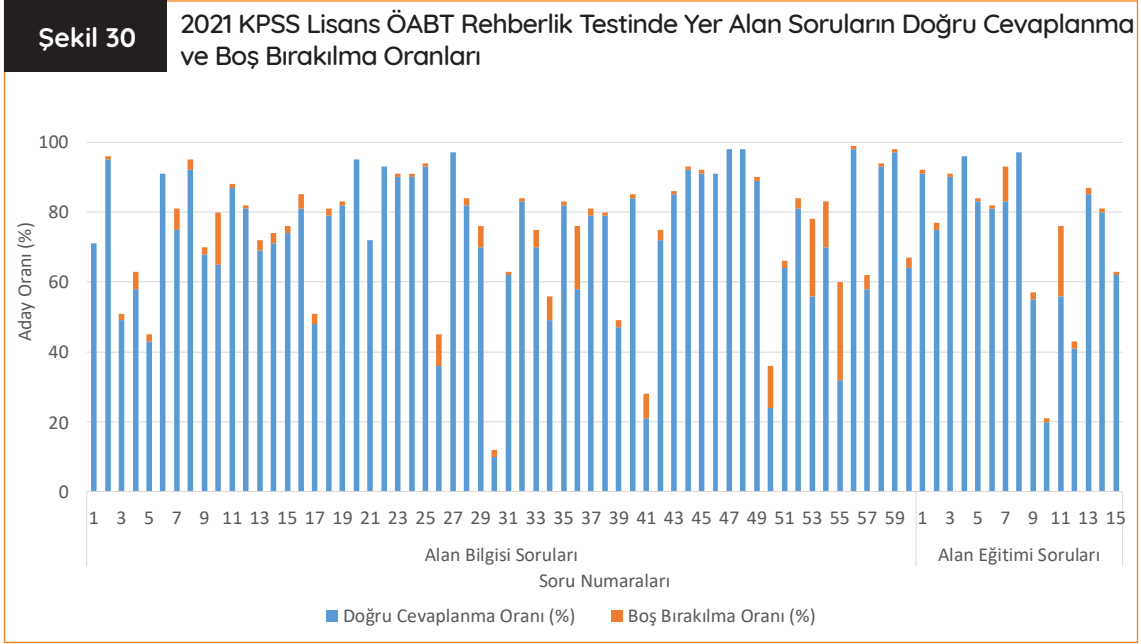
vaplayan aday bulunmazken en yüksek doğru cevap sayısı 72 (3 aday) olmuştur.

2019, 2020 ve 2021 yıllarında Rehberlik Alan Bilgisi Testi için adayların doğru cevap sayılarına ilişkin dağılımlar Şekil 29'da verilmektedir.



Şekil 29'da verilen 2019, 2020 ve 2021 yıllarına ait ÖABT Rehberlik Alan Bilgisi Testinden elde edilen doğru cevap sayısı dağılımları incelendiğinde dağılımların sola çarpık olduğu görülmektedir. Doğru cevap sayılarının ise 2019 yılı için 48-67, 2020 yılı için 49-70 ve 2021 yılı için 47-67 aralığında yığıldığı söylenebilir.

2021 KPSS Lisans ÖABT Rehberlik Alan Bilgisi Testinde yer alan soruların doğru cevaplanma ve boş bırakılma oranları Şekil 30'da gösterilmiştir.



Şekil 30'da verilen 2021 KPSS Lisans ÖABT Rehberlik Alan Bilgisi Testinin doğru cevaplanma oranlarının ortalaması %72,92; yanlış cevaplanma oranlarının ortalaması ise %23,53 olarak hesaplanmıştır. Testteki en yüksek doğru cevaplanma oranının %98 (47, 48 ve 56 numaralı sorular) ve en düşük doğru cevaplanma oranının %10 (30

numaralı soru) olduğu görülmektedir. Rehberlik Alan Bilgisi Testindeki boş bırakılma oranlarına ilişkin ortalama ise %3,55 olarak hesaplanmıştır. Bu testteki en yüksek boş bırakılma oranı %28 (55 numaralı soru) iken testte hiç boş bırakılmayan soruların da (1, 6, 20, 21, 22, 27, 46, 47, 48, 64 ve 68 numaralı sorular) olduğu belirlenmiştir.

MEB Talim ve Terbiye Kurulu Başkanlığının Öğretmenlik Alanları Atama ve Ders Okutma Esasları'na göre Rehber Öğretmen olarak atanacakların

- Rehberlik ve Psikolojik Danışmanlık Bölümü/Anabilim Dalı
- Eğitimde Psikolojik Hizmetler Bölümü/Anabilim Dalı
- Psikoloji Bölümü

programlarından mezun olmaları gerekmektedir. Ayrıca Psikoloji Bölümü programından me-

zun olanların Bakanlık ve YÖK iş birliği ile açılan/ açılacak olan Ortaöğretim Alan Öğretmenliği Tezsiz Yüksek Lisans ya da Pedagojik Formasyon Programı/Pedagojik Formasyon Eğitimi Sertifikası Programını başarı ile tamamlamış olmaları gerekmektedir.

Rehberlik Alan Bilgisi Testine katılan adayların 2021 KPSS Lisans testlerindeki doğru cevap sayısı ortalamaları ve puan ortalamaları lisans bölümlerine göre hesaplanmış ve bu değerler Tablo 20'de verilmiştir.

Tablo 20

2021 KPSS Lisans Rehberlik Testi Adaylarının Fakülteleere Göre Dağılımı, Doğru Cevap Sayısı Ortalamaları ve Puan Ortalamaları

Fakülte	Aday Sayısı	Testlerdeki Doğru Cevap Sayısı Ortalamaları				Puan Ortalamaları	
		ÖABT	Eğitim Bilimleri	Genel Yetenek	Genel Kültür	KPSS-P10	KPSS-P121
Eğitim Fakültesi*	18.820	50,69	53,74	31,47	31,45	76,65	70,06
Pedagojik Formasyon veya Tezsiz Yüksek Lisans Programlarının Tamamlanması Gereken Bölümler**	815	43,23	43,82	27,81	27,33	70,19	63,98

\* Rehberlik ve Psikolojik Danışmanlık Bölümü/Anabilim Dalı veya Eğitimde Psikolojik Hizmetler Bölümü/Anabilim Dalı

\*\* Psikoloji Bölümü

Tablo 20'de verilen doğru cevap sayısı ortalamaları incelendiğinde sınava "Eğitim Fakültesi"nden katılan adayların "Pedagojik Formasyon veya Tezsiz Yüksek Lisans Programlarının Tamamlanması Gereken Bölümler"den katılan adaylara göre tüm test ve alt testlerde doğru cevap sayısı

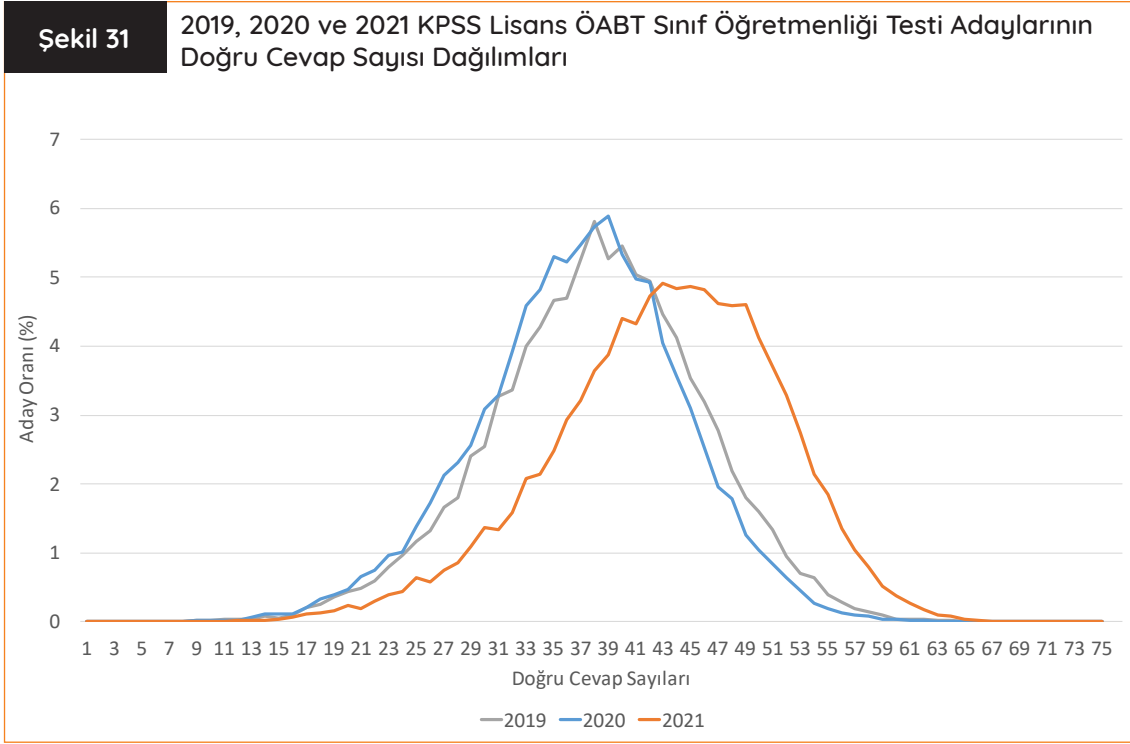
ortalamalarının daha yüksek olduğu görülmektedir. Adayların puan ortalamalarına ilişkin değerlere göre "Eğitim Fakültesi" grubuna ilişkin her iki puan ortalamasının diğer gruptaki kişilerin puan ortalamalarından daha yüksek olduğu belirlenmiştir.

## Sınıf Öğretmenliği

2019, 2020 ve 2021 KPSS Lisans ÖABT Sınıf Öğretmenliği Alan Bilgisi Testinde sınavı geçerli sayılan adayların verilerine göre testin doğru cevap sayısı ortalaması 2019 yılı için 38,15, 2020 yılı için 36,95 ve 2021 yılı için 43,11 olarak hesaplanmıştır. 2021 yılında da testteki 75 sorunun tamamını

doğru cevaplayan aday bulunmazken en yüksek doğru cevap sayısı 70 (1 aday) olmuştur.

2019, 2020 ve 2021 yıllarında Sınıf Öğretmenliği Alan Bilgisi Testi için adayların doğru cevap sayılarına ilişkin dağılımlar Şekil 31’de verilmektedir.



Şekil 31’de verilen 2019, 2020 ve 2021 yıllarına ait ÖABT Sınıf Öğretmenliği Alan Bilgisi Testinden elde edilen doğru cevap sayısı dağılımları incelendiğinde 2019 yılı ile 2020 yılının daha benzer bir dağılıma sahip olduğu 2021 yılının dağılımının ise bu iki yıldan farklılaştığı görülmektedir. Doğru cevap sayılarının ise 2019 yılı için 29-48,

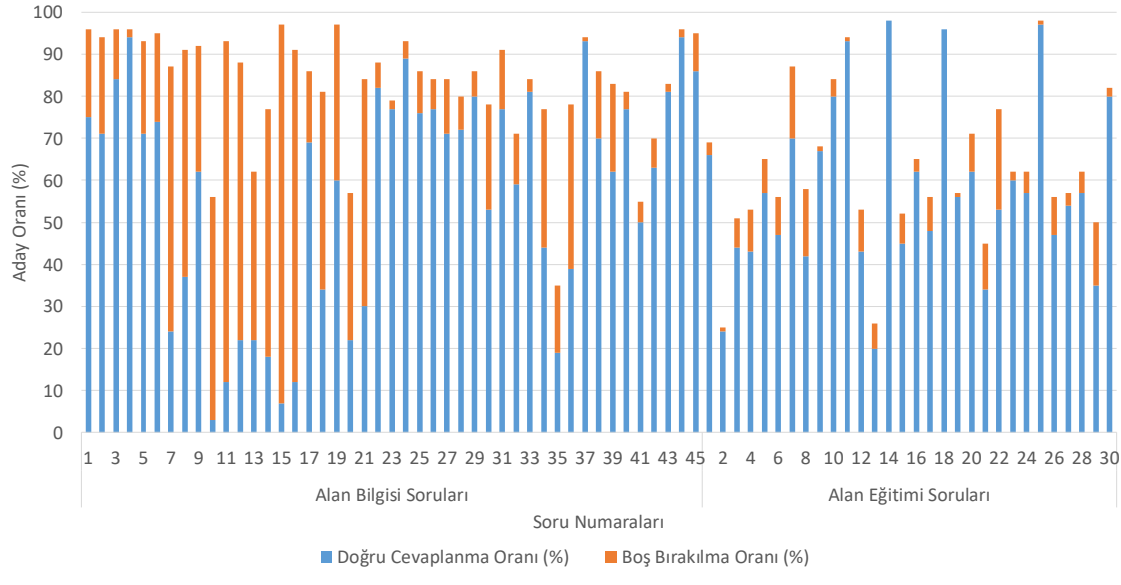
2020 yılı için 27-46 ve 2021 yılı için 33-54 aralığında yığıldığı söylenebilir.

2021 KPSS Lisans ÖABT Sınıf Öğretmenliği Alan Bilgisi Testinde yer alan soruların doğru cevaplanma ve boş bırakılma oranları Şekil 32’de gösterilmiştir.



Şekil 32

## 2021 KPSS Lisans ÖABT Sınıf Öğretmenliği Testinde Yer Alan Soruların Doğru Cevaplanma ve Boş Bırakılma Oranları



Şekil 32’de verilen 2021 KPSS ÖABT Sınıf Öğretmenliği Alan Bilgisi Testinin doğru cevaplanma oranlarının ortalaması %57,49; yanlış cevaplanma oranlarının ortalaması ise %24,25 olarak hesaplanmıştır. Testteki en yüksek doğru cevaplanma oranının %98 (59 numaralı soru) ve en düşük doğru cevaplanma oranının %3 (10 numaralı

soru) olduğu görülmektedir. Sınıf Öğretmenliği Alan Bilgisi Testinin boş bırakılma oranlarının ortalaması ise %18,25 olarak hesaplanmıştır. Bu testteki en yüksek boş bırakılma oranının %90 (15 numaralı soru) olduğu ve testte hiç bırakılmayan soruların (59 ve 63 numaralı sorular) da bulunduğu belirlenmiştir.

MEB Talim ve Terbiye Kurulu Başkanlığının Öğretmenlik Alanları Atama ve Ders Okutma Esasları'na göre Sınıf Öğretmenliği'ne atanacakların

- Sınıf Öğretmenliği
- Üstün Zekâlılar Öğretmenliği

programlarından mezun olmaları gerekmektedir.

Sınıf Öğretmenliği Alan Bilgisi Testine katılan adayların 2021 KPSS Lisans testlerindeki doğru cevap sayısı ortalamaları ve puan ortalamaları lisans bölümlerine göre hesaplanmış ve bu değerler Tablo 21'de verilmiştir.

Fakülte	Aday Sayısı	Testlerdeki Doğru Cevap Sayısı Ortalamaları				Puan Ortalamaları	
		ÖABT	Eğitim Bilimleri	Genel Yetenek	Genel Kültür	KPSS-P10	KPSS-P121
Eğitim Fakültesi*	20.776	38,61	44,72	27,58	26,83	70,06	67,16

\* Sınıf Öğretmenliği ve Üstün Zekâlılar Öğretmenliği

Tablo 21'de sınava yalnızca "Eğitim Fakültesi"nden sınava katılan adaylara ilişkin bilgiler yer almaktadır. Çünkü bu alana ilişkin atamalar yalnızca

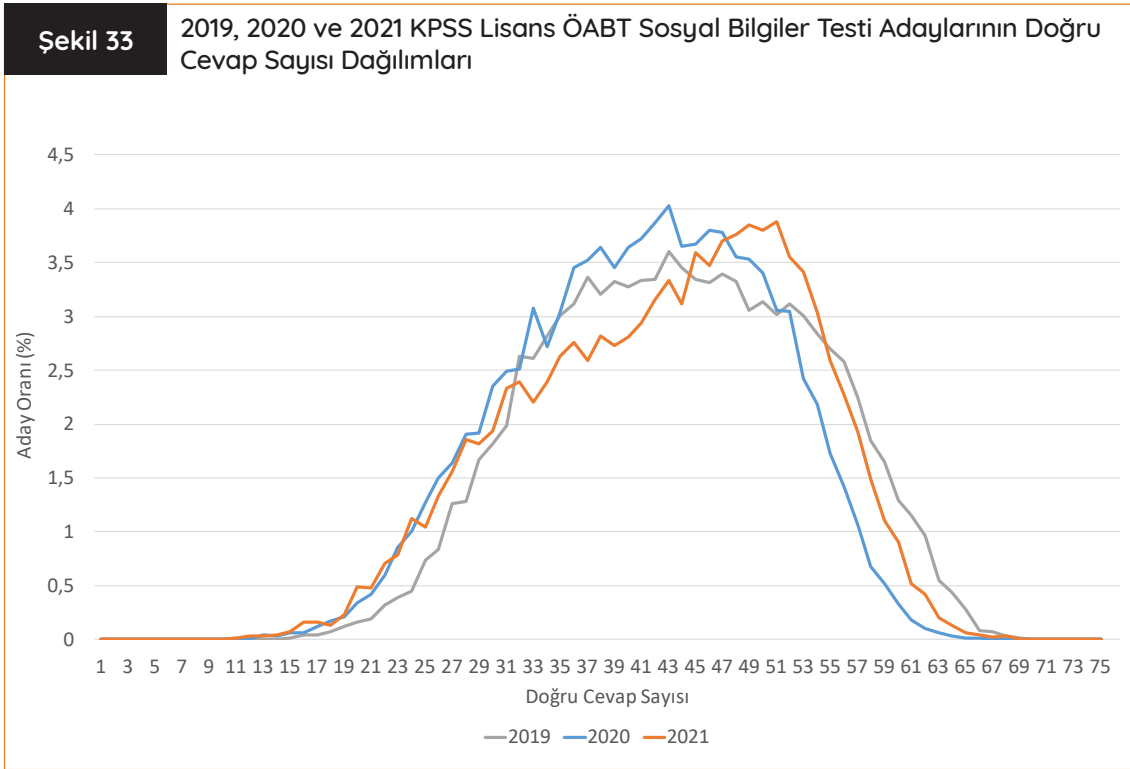
"Eğitim Fakültesi" mezunu adaylar arasından yapılmaktadır.

## Sosyal Bilgiler

2019, 2020 ve 2021 KPSS Lisans ÖABT ilköğretim Sosyal Bilgiler Alan Bilgisi Testinde sınava geçerli sayılan adayların verilerine göre testin doğru cevap sayısı ortalaması 2019 yılı için 43,75, 2020 yılı için 41,04 2021 yılı için 42,68 olarak hesaplanmıştır. 2021 yılında testteki 75 sorunun tamamını

doğru cevaplayan aday bulunmazken en yüksek doğru cevap sayısı 68 (5 aday) olmuştur.

2019, 2020 ve 2021 yıllarında Sosyal Bilgiler Alan Bilgisi Testi için adayların doğru cevap sayılarına ilişkin dağılımlar Şekil 33'te verilmektedir.



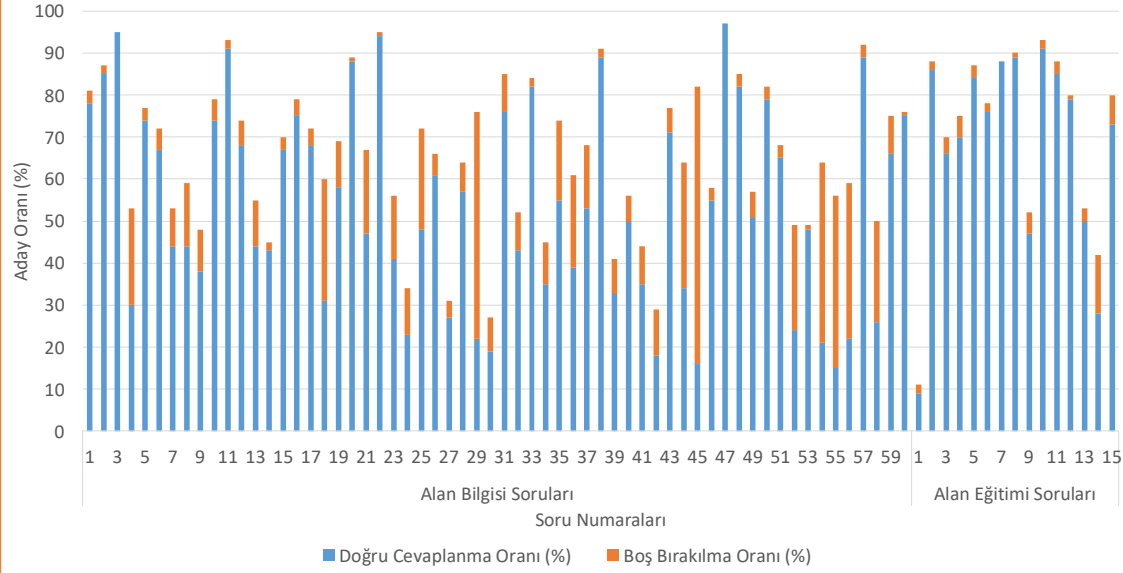
Şekil 33'te verilen 2019, 2020 ve 2021 yıllarına ait ÖABT Sosyal Bilgiler Alan Bilgisi Testinden elde edilen doğru cevap sayısı dağılımları incelendiğinde dağılımların 2019, 2020 ve 2021 yıllarında benzer olduğu görülmektedir. Doğru cevap sayılarının ise 2019 yılı için 32-57, 2020 yılı için 30-54

ve 2021 yılı için 31-56 aralığında yığıldığı söylenebilir.

2021 KPSS Lisans ÖABT Sosyal Bilgiler Alan Bilgisi Testinde yer alan soruların doğru cevaplanma ve boş bırakılma oranları Şekil 34'te gösterilmiştir.

Şekil 34

## 2021 KPSS ÖABT Sosyal Bilgiler Testinde Yer Alan Soruların Doğru Cevaplanma ve Boş Bırakılma Oranları



Şekil 34'te verilen 2021 KPSS Lisans ÖABT Sosyal Bilgiler Alan Bilgisi Testinin doğru cevaplanma oranlarının ortalaması %56,88; yanlış cevaplanma oranlarının ortalaması ise %32,76 olarak hesaplanmıştır. Testteki en yüksek doğru cevaplanma oranının %97 (47 numaralı soru) ve en düşük doğru cevaplanma oranının %9 (61 numaralı

soru) olduğu belirlenmiştir. Sosyal Bilgiler Alan Bilgisi Testindeki boş bırakılma oranlarına ilişkin ortalama ise %10,36 olarak hesaplanmıştır. Bu testte en yüksek boş bırakılma oranı %66 (45 numaralı soru) iken testte hiç boş bırakılmayan soruların da (3, 47 ve 67 numaralı sorular) olduğu belirlenmiştir.

MEB Talim ve Terbiye Kurulu Başkanlığının Öğretmenlik Alanları Atama ve Ders Okutma Esasları'na göre Sosyal Bilgiler Öğretmenliği'ne atacakların

— Sosyal Bilgiler

programından mezun olmaları gerekmektedir.

Sosyal Bilgiler alan testine katılan adayların 2021 KPSS Lisans testlerindeki doğru cevap sayısı ortalamaları ve puan ortalamaları hesaplanmış ve Tablo 22'de verilmiştir.

Fakülte	Aday Sayısı	Testlerdeki Doğru Cevap Sayısı Ortalamaları				Puan Ortalamaları	
		ÖABT	Eğitim Bilimleri	Genel Yetenek	Genel Kültür	KPSS-P10	KPSS-P121
Eğitim Fakültesi*	16.856	36,59	42,01	20,41	35,90	68,95	66,69

\* Sosyal Bilgiler

Tablo 22'de sınava yalnızca "Eğitim Fakültesi"nden katılan adaylara ilişkin bilgiler yer almaktadır. Çün-

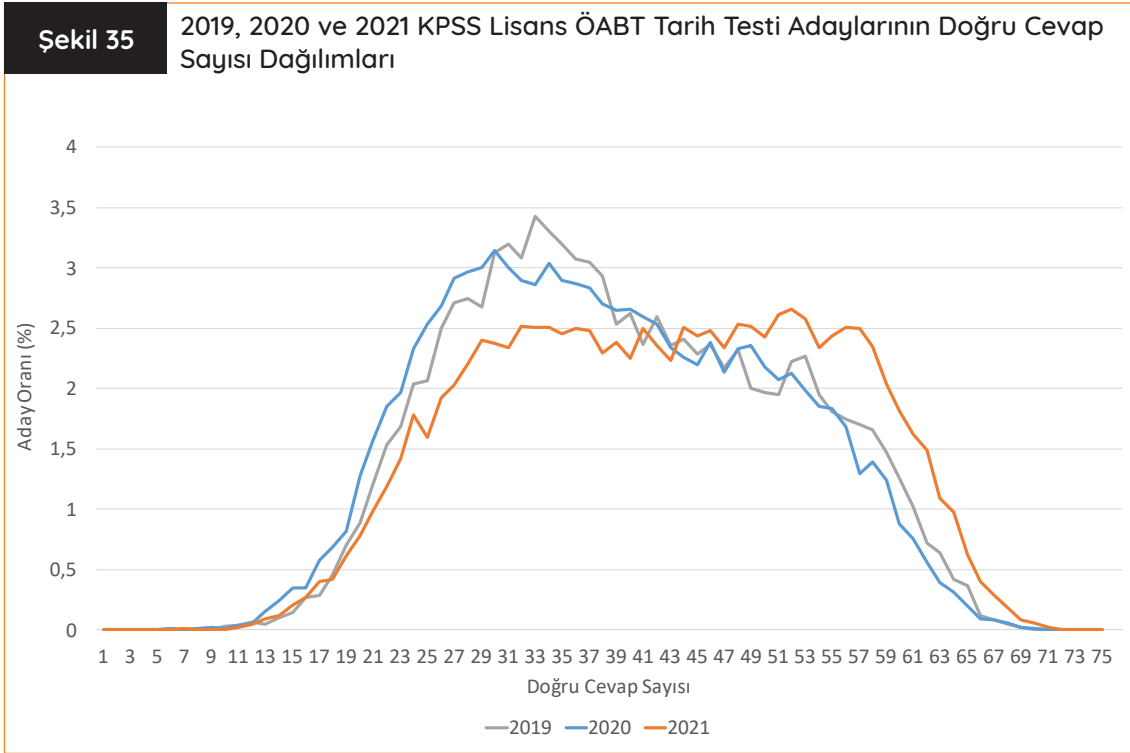
kü bu alana ilişkin atamalar yalnızca "Eğitim Fakültesi" mezunu adaylar arasından yapılmaktadır.

## Tarih

2019, 2020 ve 2021 KPSS Lisans ÖABT Tarih Alan Bilgisi Testinde sınava geçerli sayılan adayların verilerine göre testin doğru cevap sayısı ortalaması 2019 yılı için 39,55, 2020 yılı için 38,45 ve 2021 yılı için 42,32 olarak hesaplanmıştır. 2021 yılında testteki 75 sorunun tamamını doğru ce-

vaplayan aday bulunmazken en yüksek doğru cevap sayısı 71 (3 aday) olmuştur.

2019, 2020 ve 2021 yıllarında Tarih Alan Bilgisi Testi için adayların doğru cevap sayılarına ilişkin dağılımlar Şekil 35'te verilmektedir.



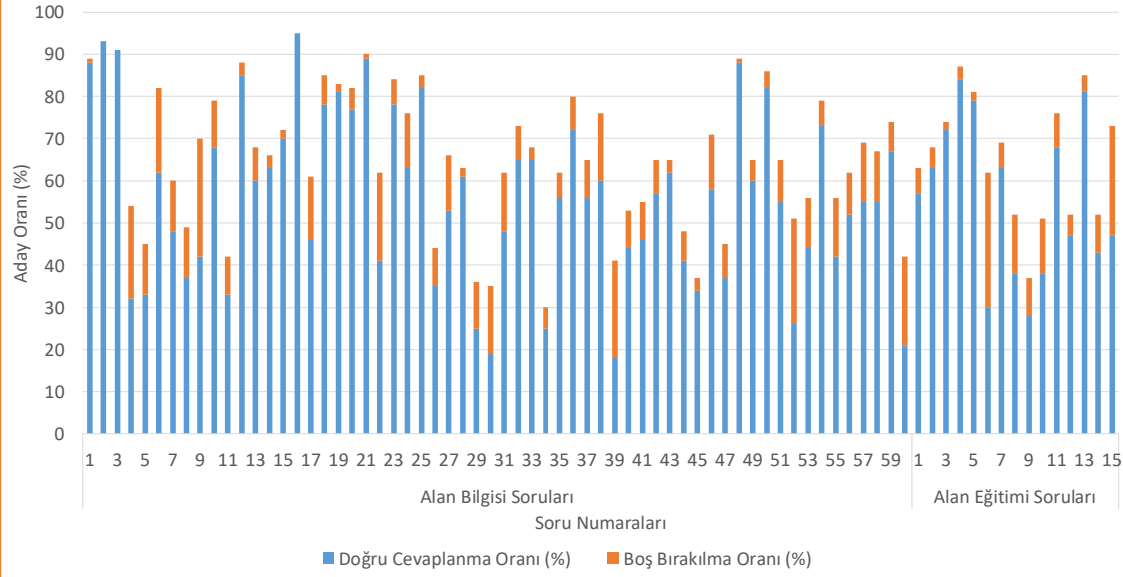
Şekil 35'te verilen 2019, 2020 ve 2021 yıllarına ait ÖABT Tarih Alan Bilgisi Testinden elde edilen doğru cevap sayısı dağılımları incelendiğinde 2019 ve 2020 yıllarındaki dağılımların 2021 yılındaki dağılıma göre birbirine daha benzer olduğu görülmektedir. Doğru cevap sayılarının ise 2019

yılı için 24-49, 2020 yılı için 24-52 ve 2021 yılı için 27-59 aralığında yığıldığı söylenebilir.

2021 KPSS Lisans ÖABT Tarih Alan Bilgisi Testinde yer alan soruların doğru cevaplanma ve boş bırakılma oranları Şekil 36'da gösterilmiştir.

Şekil 36

## 2021 KPSS Lisans ÖABT Tarih Testinde Yer Alan Soruların Doğru Cevaplanma ve Boş Bırakılma Oranları



Şekil 36'da verilen 2021 KPSS Lisans ÖABT Tarih Alan Bilgisi Testinin doğru cevaplanma oranlarının ortalaması %56,4; yanlış cevaplanma oranlarının ortalaması ise %34,21 olarak hesaplanmıştır. Testteki en yüksek doğru cevaplanma oranının %95 (16 numaralı soru) ve en düşük doğru cevaplanma oranının %19 (30 numaralı

soru) olduğu görülmektedir. Tarih Alan Bilgisi Testinin boş bırakılma oranlarının ortalaması ise %9,39 olarak hesaplanmıştır. Bu testte en yüksek boş bırakılma oranı %32 (66 numaralı soru) iken hiç boş bırakılmayan soruların da (2, 3 ve 16 numaralı sorular) olduğu belirlenmiştir.

MEB Talim ve Terbiye Kurulu Başkanlığının Öğretmenlik Alanları Atama ve Ders Okutma Esasları'na göre Tarih Öğretmenliği'ne atanacakların

– Tarih Öğretmenliği

– Tarih Bölümü

programlarından mezun olmaları gerekmektedir. Ayrıca Tarih Bölümü programından mezun olanların Bakanlık ve YÖK iş birliği ile açılan/ açılacak olan Ortaöğretim Alan Öğretmenliği

Tezsiz Yüksek Lisans ya da Pedagojik Formasyon Programı/Pedagojik Formasyon Eğitimi Sertifikası Programını başarı ile tamamlamış olmaları gerekmektedir.

Tarih Alan Bilgisi Testine katılan adayların 2021 KPSS Lisans testlerindeki doğru cevap sayısı ortalamaları ve puan ortalamaları lisans bölümlerine göre hesaplanmış ve bu değerler Tablo 23'te verilmiştir.

**Tablo 23**

**2021 KPSS Lisans ÖABT Tarih Testi Adaylarının Fakültelere Göre Dağılımı, Doğru Cevap Sayısı Ortalamaları ve Puan Ortalamaları**

Fakülte	Aday Sayısı	Testlerdeki Doğru Cevap Sayısı Ortalamaları				Puan Ortalamaları	
		ÖABT	Eğitim Bilimleri	Genel Yetenek	Genel Kültür	KPSS-P10	KPSS-P121
Eğitim Fakültesi*	759	46,87	41,66	20,98	38,65	70,14	71,38
Pedagojik Formasyon veya Tezsiz Yüksek Lisans Programlarının Tamamlanması Gereken Bölümler**	17.581	35,46	30,51	17,05	31,15	61,87	63,69

\* Tarih

\*\* Tarih Bölümü

Tablo 23'te verilen doğru cevap sayısı ortalamaları incelendiğinde sınava "Eğitim Fakültesi"nden katılan adayların "Pedagojik Formasyon veya Tezsiz Yüksek Lisans Programlarının Tamamlanması Gereken Bölümler"den katılan adaylara göre tüm test ve alt testlerde doğru

cevap sayısı ortalamalarının daha yüksek olduğu görülmektedir. Adayların puan ortalamalarına ilişkin değerlere göre ise "Eğitim Fakültesi" grubuna ilişkin her iki puan ortalamasının diğer gruptaki kişilerin puan ortalamalarından daha yüksek olduğu belirlenmiştir.

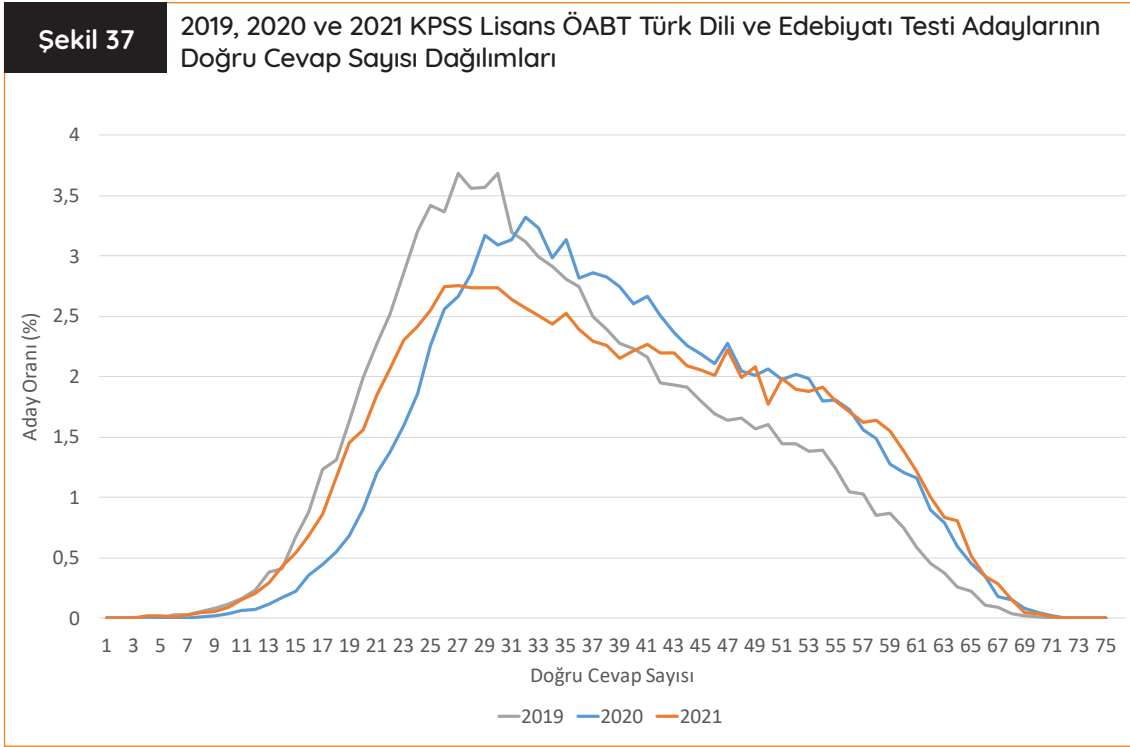


## Türk Dili ve Edebiyatı

2019, 2020 ve 2021 KPSS Lisans ÖABT Türk Dili ve Edebiyatı Alan Bilgisi Testinde sınava geçerli sayılan adayların verilerine göre testlerin doğru cevap sayısı ortalaması 2019 yılı için 39,55, 2020 yılı için 38,45 ve 2021 yılı için 38,60 olarak hesaplanmıştır. 2021 yılında testteki 75 sorunun tamamını doğru

cevaplayan aday bulunmazken en yüksek doğru cevap sayısı 72 (1 aday) olmuştur.

2019, 2020 ve 2021 yıllarında Türk Dili ve Edebiyatı Alan Bilgisi Testi için adayların doğru cevap sayılarına ilişkin dağılımlar Şekil 37'de verilmektedir.

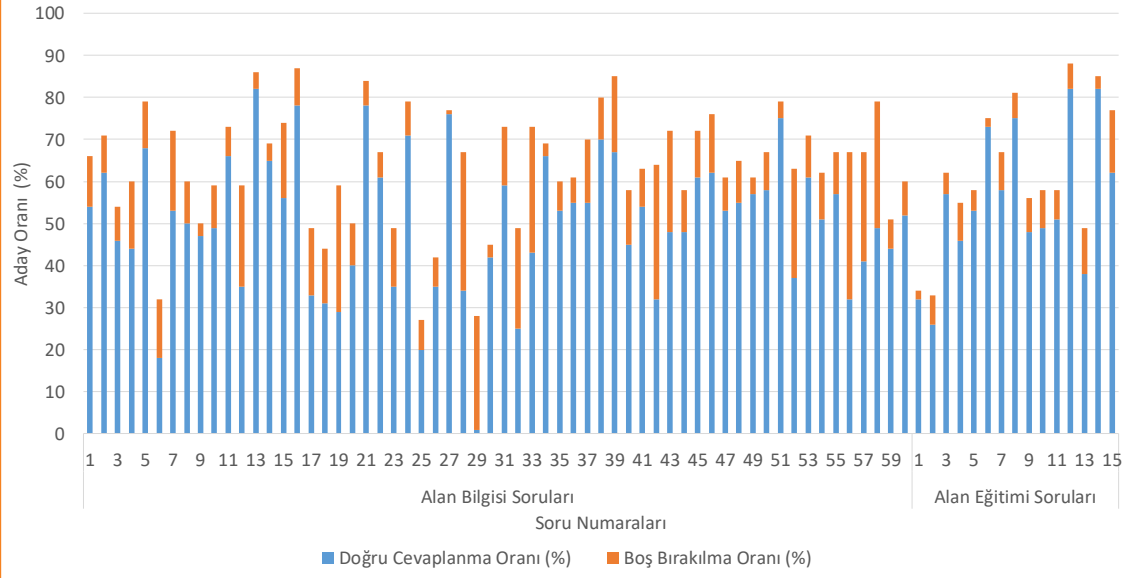


Şekil 37'de verilen 2019, 2020 ve 2021 yıllarına ait ÖABT Türk Dili ve Edebiyatı Alan Bilgisi Testinden elde edilen doğru cevap sayısı dağılımları incelendiğinde dağılımların 2019 yılı için 21-41, 2020 yılı için ise 25-50 ve 2021 için 22-47 aralığında yığıldığı söylenebilir.

2021 KPSS Lisans ÖABT Türk Dili ve Edebiyatı Alan Bilgisi Testinde yer alan soruların doğru cevaplanma ve boş bırakılma oranları Şekil 38'de gösterilmiştir.

Şekil 38

## 2021 KPSS Lisans ÖABT Türk Dili ve Edebiyatı Testinde Yer Alan Soruların Doğru Cevaplanma ve Boş Bırakılma Oranları



Şekil 38'de verilen 2021 KPSS Lisans ÖABT Türk Dili ve Edebiyatı Alan Bilgisi Testinin doğru cevaplanma oranlarının ortalaması %51,43; yanlış cevaplanma oranlarının ortalaması ise %36,57 olarak hesaplanmıştır. Testteki en yüksek doğru cevaplanma oranının %82 (13, 72 ve 74 numaralı soru) ve en düşük doğru cevaplanma oranının %1 (29 numaralı soru) olduğu görülmektedir.

Türk Dili ve Edebiyatı Alan Bilgisi Testinin boş bırakılma oranlarının ortalaması ise %12,01 olarak hesaplanmıştır. Bu testteki en yüksek boş bırakılma oranının %35 (56 numaralı soru) ve en düşük boş bırakılma oranının %1 (27 numaralı soru) olduğu belirlenmiştir.

MEB Talim ve Terbiye Kurulu Başkanlığının Öğretmenlik Alanları Atama ve Ders Okutma Esasları'na göre Türk Dili ve Edebiyatı Öğretmenliği'ne atanacakların

- Türk Dili ve Edebiyatı Öğretmenliği
- Türk Dili ve Edebiyatı Bölümü
- Çağdaş Türk Lehçeleri ve Edebiyatları

Bölümü

- Türk Halkbilimi Bölümü

programlarından mezun olmaları gerekmektedir. Ayrıca Türk Dili ve Edebiyatı Bölümü, Çağdaş

Türk Lehçeleri ve Edebiyatları Bölümü ile Türk Halkbilimi Bölümü programlarından mezun olanların Bakanlık ve YÖK iş birliği ile açılan/ açılacak olan Ortaöğretim Alan Öğretmenliği Tezsiz Yüksek Lisans ya da Pedagojik Formasyon Programı/Pedagojik Formasyon Eğitimi Sertifikası Programını başarı ile tamamlamış olmaları gerekmektedir.

Türk Dili ve Edebiyatı Alan Bilgisi Testine katılan adayların 2021 KPSS Lisans testlerindeki doğru cevap sayısı ortalamaları ve puan ortalamaları lisans bölümlerine göre hesaplanmış ve bu değerler Tablo 24'te verilmiştir.

**Tablo 24**

**2021 KPSS Lisans ÖABT Türk Dili ve Edebiyatı Testi Adaylarının Fakülterle Göre Dağılımı, Doğru Cevap Sayısı Ortalamaları ve Puan Ortalamaları**

Fakülte	Aday Sayısı	Testlerdeki Doğru Cevap Sayısı Ortalamaları				Puan Ortalamaları	
		ÖABT	Eğitim Bilimleri	Genel Yetenek	Genel Kültür	KPSS-P10	KPSS-P121
Eğitim Fakültesi*	817	39,25	42,55	24,24	32,76	69,84	69,76
Pedagojik Formasyon veya Tezsiz Yüksek Lisans Programlarının Tamamlanması Gereken Bölümler**	32.700	31,57	34,55	20,47	27,50	63,55	64,49

\* Türk Dili ve Edebiyatı

\*\* Türk Dili ve Edebiyatı Bölümü, Çağdaş Türk Lehçeleri ve Edebiyatları Bölümü veya Türk Halkbilimi Bölümü

Tablo 24'te verilen doğru cevap sayısı ortalamaları incelendiğinde sınava "Eğitim Fakültesi"nden katılan adayların "Pedagojik Formasyon veya Tezsiz Yüksek Lisans Programlarının Tamamlanması Gereken Bölümler"den katılan adaylara göre tüm test ve alt testlerde doğru

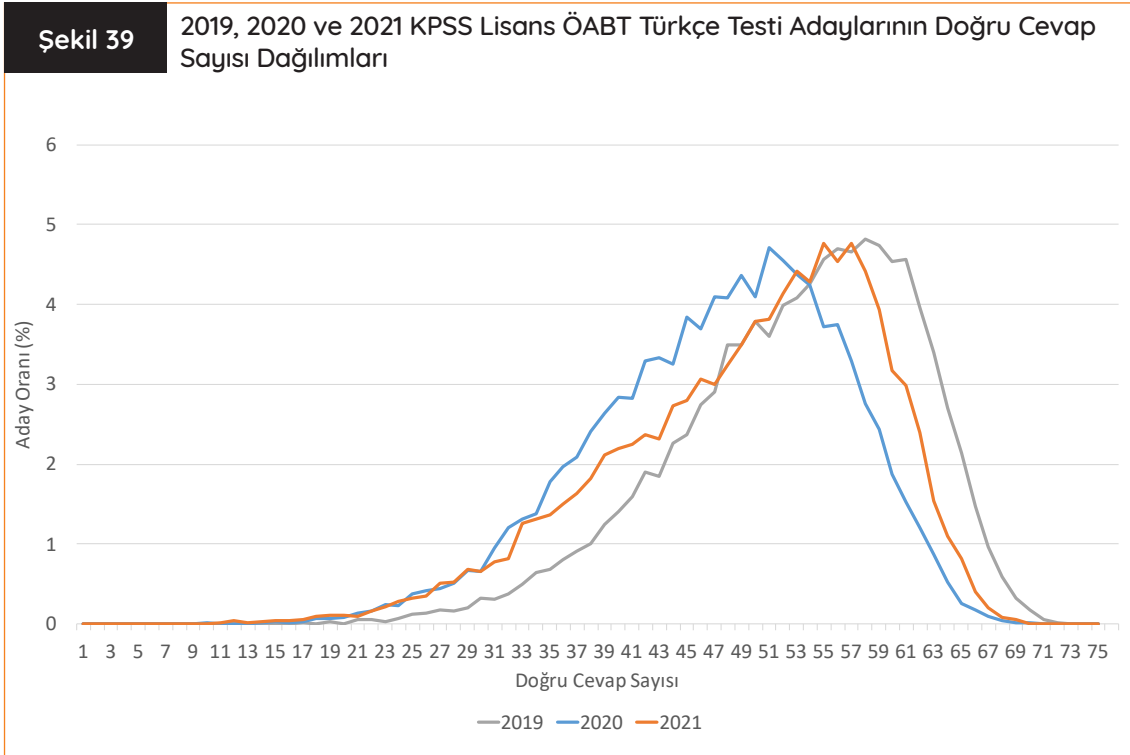
cevap sayısı ortalamalarının daha yüksek olduğu görülmektedir. Adayların puan ortalamalarına ilişkin değerlere göre ise "Eğitim Fakültesi" grubuna ilişkin her iki puan ortalamasının diğer gruptaki kişilerin puan ortalamalarından daha yüksek olduğu belirlenmiştir.

## Türkçe

2019, 2020 ve 2021 KPSS Lisans ÖABT ilköğretim Türkçe Alan Bilgisi Testinde sınava geçerli sayılan adayların verilerine göre testlerin doğru cevap sayısı ortalaması 2019 yılı için 52,89, 2020 yılı için 47,25 ve 2021 yılı için 49,27 olarak hesaplanmıştır. 2021 yılında testteki 75 sorunun tamamını

doğru cevaplayan aday bulunmazken en yüksek doğru cevap sayısı 70 (1 aday) olmuştur.

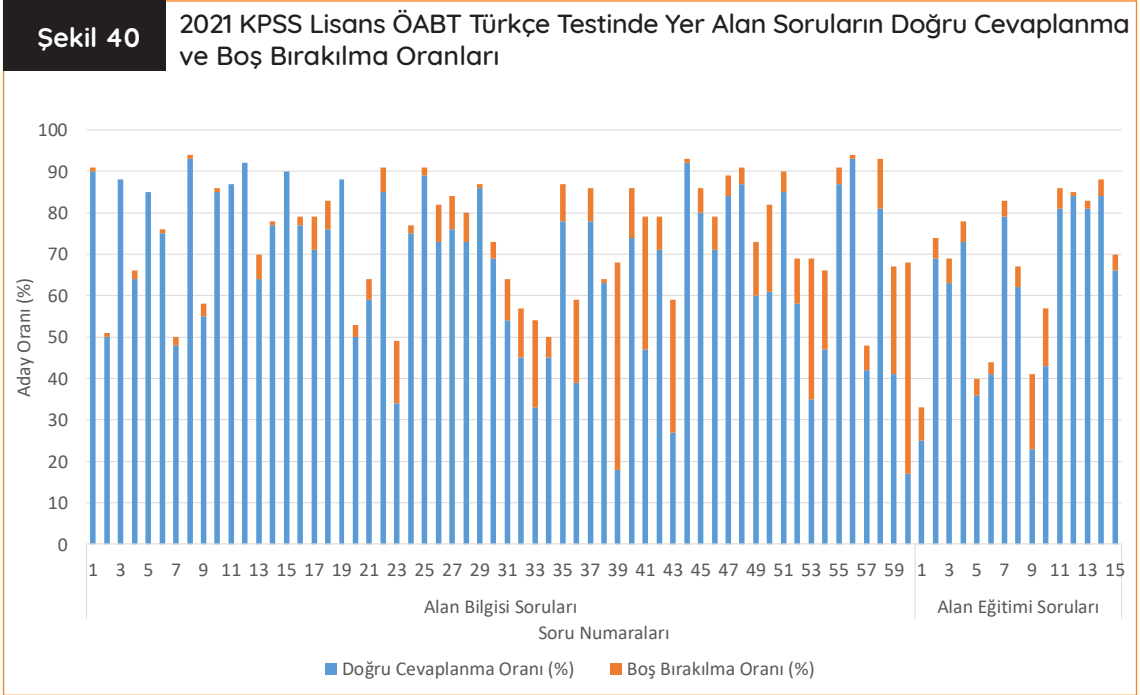
2019, 2020 ve 2021 yıllarında Türkçe Alan Bilgisi Testi için adayların doğru cevap sayılarına ilişkin dağılımlar Şekil 39'da verilmektedir.



Şekil 39'da verilen 2019, 2020 ve 2021 yıllarına ait ÖABT Türkçe Alan Bilgisi Testinden elde edilen doğru cevap sayısı dağılımları incelendiğinde dağılımların birbirinden farklılaştığı ve 2019 ve 2021 yılı dağılımlarının daha sola çarpık olduğu görülmektedir. Doğru cevap sayılarının ise 2019

yılı için 44-65, 2020 yılı için 37-59 ve 2021 yılı için 39-62 aralığında yığıldığı söylenebilir.

2021 KPSS Lisans ÖABT Türkçe Alan Bilgisi Testinde yer alan soruların doğru cevaplanma ve boş bırakılma oranları Şekil 40'ta gösterilmiştir.



Şekil 40'ta verilen 2021 KPSS Lisans ÖABT Türkçe Alan Bilgisi Testinin doğru cevaplanma oranlarının ortalaması %65,69; yanlış cevaplanma oranlarının ortalaması ise %25,87 olarak hesaplanmıştır. Testteki en yüksek doğru cevaplanma oranının %93 (8 ve 56 numaralı sorular) ve en düşük doğru cevaplanma oranının %17 (60 nu-

maralı soru) olduğu görülmektedir. Türkçe Alan Bilgisi Testinin boş bırakılma oranlarının ortalaması ise %8,44 olarak hesaplanmıştır. Bu testteki en yüksek boş bırakılma oranı %51 (60 numaralı soru) iken hiç boş bırakılmayan soruların da (3, 5, 11, 12 ve 19 numaralı sorular) olduğu belirlenmiştir.

MEB Talim ve Terbiye Kurulu Başkanlığının Öğretmenlik Alanları Atama ve Ders Okutma Esasları'na göre Türkçe Öğretmenliği'ne atanacakların — Türkçe Öğretmenliği programından mezun olmaları gerekmektedir.

Türkçe Alan Bilgisi Testine katılan adayların 2021 KPSS Lisans testlerindeki doğru cevap sayısı ortalamaları ve puan ortalamaları lisans bölümlerine göre hesaplanmış ve bu değerler Tablo 25'te verilmiştir.

**Tablo 25****2021 KPSS Lisans ÖABT Türkçe Testi Adaylarının Fakülterine Göre Dağılımı, Doğru Cevap Sayısı Ortalamaları ve Puan Ortalamaları**

Fakülte	Aday Sayısı	Testlerdeki Doğru Cevap Sayısı Ortalamaları				Puan Ortalamaları	
		ÖABT	Eğitim Bilimleri	Genel Yetenek	Genel Kültür	KPSS-P10	KPSS-P121
Eğitim Fakültesi*	18.409	44,48	47,58	24,01	34,30	71,98	67,94

\* Türkçe

Tablo 25'te sınava yalnızca "Eğitim Fakültesi"nden katılan adayların bilgileri yer almaktadır. Çünkü bu alandaki atamalar yalnızca "Eğitim

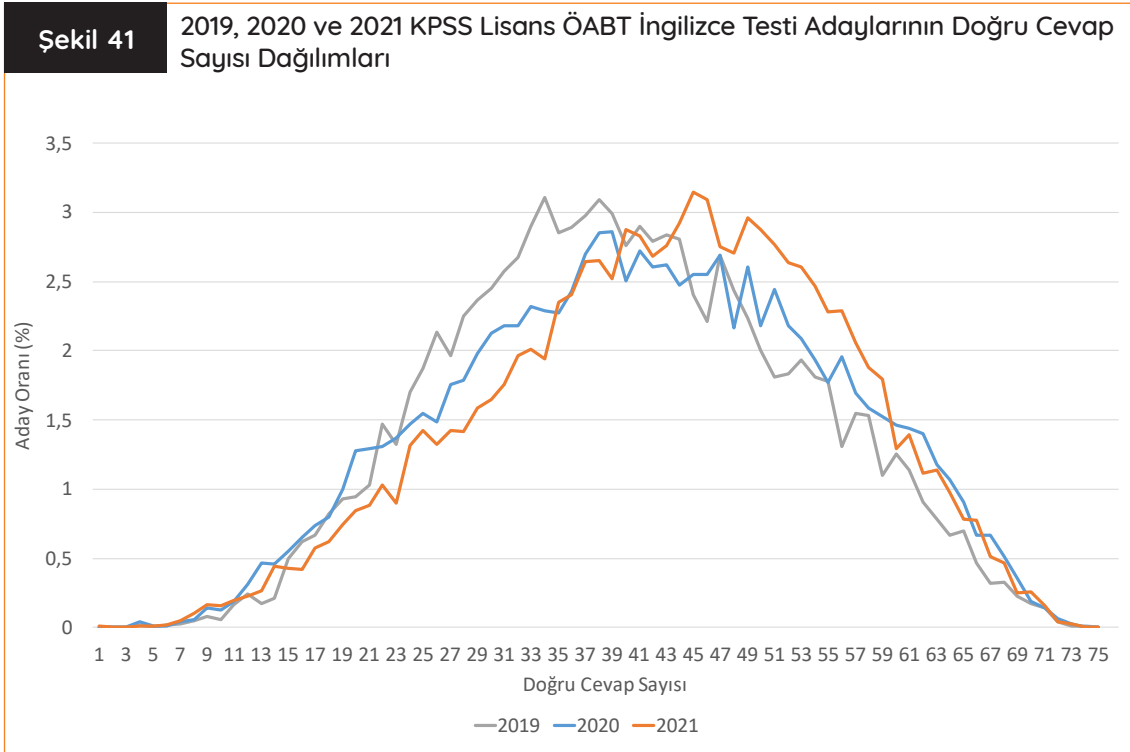
Fakültesi" mezunu adaylar arasından yapılmaktadır.

## İngilizce

2019, 2020 ve 2021 KPSS Lisans ÖABT İngilizce Alan Bilgisi Testinde sınavı geçerli sayılan adayların verilerine göre testlerin doğru cevap sayısı ortalaması 2019 yılı için 40,01, 2020 yılı için 41,31 ve 2021 yılı için 42,79 olarak hesaplanmıştır. 2021 yılında testteki 75 sorunun tamamını doğru ce-

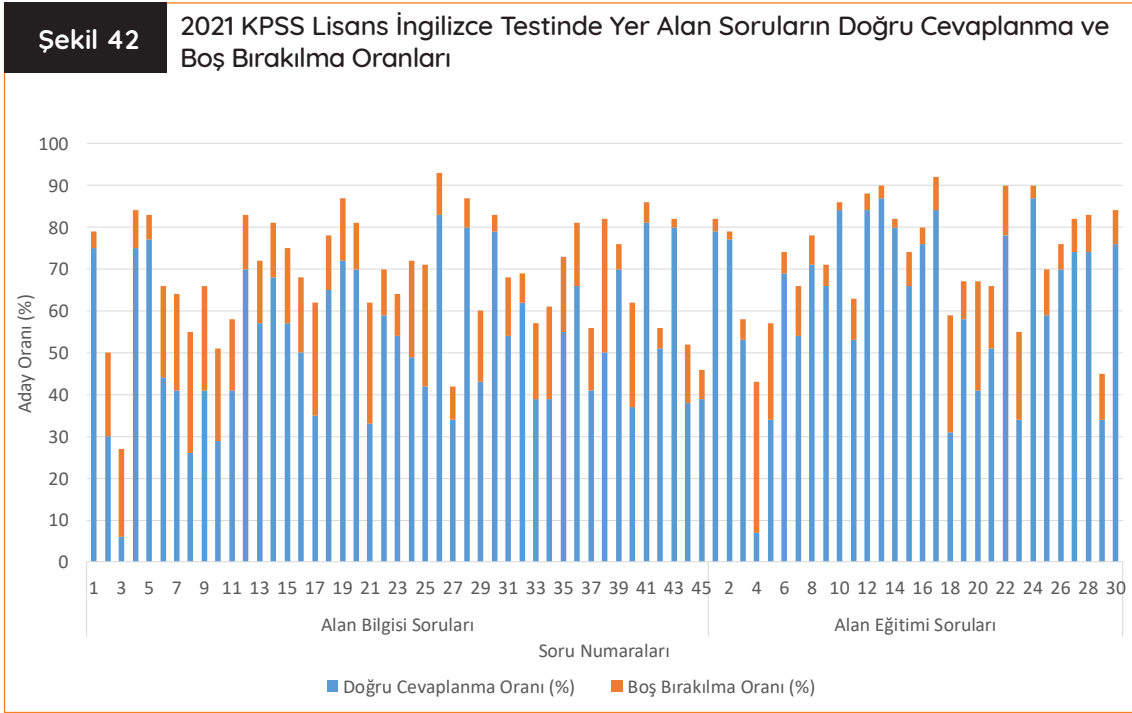
vaplayan aday bulunmazken en yüksek doğru cevap sayısı 73 (4 aday) olmuştur.

2019, 2020 ve 2021 yıllarında İngilizce Alan Bilgisi Testi için adayların doğru cevap sayılarına ilişkin dağılımlar Şekil 41’de verilmektedir.



Şekil 41’de verilen 2019, 2020 ve 2021 yıllarına ait ÖABT İngilizce Alan Bilgisi Testinden elde edilen doğru cevap sayısı dağılımları incelendiğinde dağılımların 2019 yılı için 28-50, 2020 yılı için 30-53 ve 2021 yılı için 35-57 aralığında yığıldığı ifade söylenebilir.

2021 KPSS Lisans ÖABT İngilizce Alan Bilgisi Testinde yer alan soruların doğru cevaplanma ve boş bırakılma oranları Şekil 42’de gösterilmiştir.



Şekil 42’de verilen 2021 KPSS Lisans ÖABT İngilizce Alan Bilgisi Testinin doğru cevaplanma oranlarının ortalaması %57,04; yanlış cevaplanma oranlarının ortalaması ise %29,63 olarak hesaplanmıştır. Testteki en yüksek doğru cevaplanma oranının %87 (58 ve 69 numaralı sorular) ve en düşük doğru cevaplanma oranının %6 (3

numaralı soru) olduğu görülmektedir. İngilizce Alan Bilgisi Testinin boş bırakılma oranlarının ortalaması ise %13,33 olarak hesaplanmıştır. Bu testteki en yüksek boş bırakılma oranının %36 (49 numaralı soru) ve en düşük boş bırakılma oranının %2 (43, 47 ve 59 numaralı sorular) olduğu belirlenmiştir.



MEB Talim ve Terbiye Kurulu Başkanlığının Öğretmenlik Alanları Atama ve Ders Okutma Esasları'na göre Yabancı Dil (İngilizce) Öğretmenliği'ne atanacakların

- İngilizce Öğretmenliği
- İngiliz Dili ve Edebiyatı Bölümü
- Amerikan Kültürü ve Edebiyatı Bölümü
- Mütercim-Tercümanlık Bölümü (İngilizce)
- İngiliz Dil Bilimi Bölümü
- Çeviri Bilim Bölümü (İngilizce)
- İngiliz Dili ve Kültürü Bölümü

programlarından mezun olmaları gerekmektedir. Ayrıca İngiliz Dili ve Edebiyatı Bölümü, Ameri-

kan Kültürü ve Edebiyatı Bölümü, Mütercim-Tercümanlık Bölümü (İngilizce), İngiliz Dil Bilimi Bölümü, Çeviri Bilim Bölümü (İngilizce), İngiliz Dili ve Kültürü Bölümü programlarından mezun olanların Bakanlık ve YÖK iş birliği ile açılan/açılacak olan Ortaöğretim Alan Öğretmenliği Tezsiz Yüksek Lisans ya da Pedagojik Formasyon Programı/Pedagojik Formasyon Eğitimi Sertifikası Programını başarı ile tamamlamış olmaları gerekmektedir.

İngilizce Alan Bilgisi Testine katılan adayların 2021 KPSS Lisans testlerindeki doğru cevap sayısı ortalamaları ve puan ortalamaları lisans bölümlerine göre hesaplanmış ve bu değerler Tablo 26'da verilmiştir.

Tablo 26

2021 KPSS Lisans ÖABT İngilizce Testi Adaylarının Fakültelelere Göre Dağılımı, Doğru Cevap Sayısı Ortalamaları ve Puan Ortalamaları

Fakülte	Aday Sayısı	Testlerdeki Doğru Cevap Sayısı Ortalamaları				Puan Ortalamaları	
		ÖABT	Eğitim Bilimleri	Genel Yetenek	Genel Kültür	KPSS-P10	KPSS-P121
Eğitim Fakültesi*	7.161	41,34	38,09	21,88	20,28	62,73	65,70
Pedagojik Formasyon veya Tezsiz Yüksek Lisans Programlarının Tamamlanması Gereken Bölümler**	7.549	33,88	35,77	19,96	20,30	61,05	62,22

\* İngilizce

\*\* İngiliz Dili ve Edebiyatı Bölümü, Amerikan Kültürü ve Edebiyatı Bölümü, Mütercim-Tercümanlık Bölümü (İngilizce), İngiliz Dil Bilimi Bölümü, Çeviri Bilim Bölümü (İngilizce) veya İngiliz Dili ve Kültürü Bölümü

Tablo 26'da verilen doğru cevap sayısı ortalamaları incelendiğinde sınava "Eğitim Fakültesi"nden katılan adayların "Pedagojik Formasyon veya Tezsiz Yüksek Lisans Programlarının Tamamlanması Gereken Bölümler"den katılan adaylara göre tüm test ve alt testlerde doğru

cevap sayısı ortalamalarının daha yüksek olduğu görülmektedir. Adayların puan ortalamalarına ilişkin değerlere göre ise "Eğitim Fakültesi" grubuna ilişkin her iki puan ortalamasının diğer gruptaki kişilerin puan ortalamalarından daha yüksek olduğu belirlenmiştir.

## Kaynakça

- Baykul, Y. (2010). *Eğitimde ve Psikolojide Ölçme: Klasik Test Teorisi ve Uygulaması*. Ankara: Pegem Akademi.
- Cohen, R.J. & Swerdlik, M.E. (2010). *Psychological Testing and Assessment*. New York, NY: McGraw Hill.
- Crocker, L. M. & Algina, J. (2008). *Introduction to Classical and Modern Test Theory*. Mason, OH: Cengage Learning.
- Cronbach, L. J. (1951). Coefficient Alpha and the Internal Structure of Tests. *Psychometrika*, 16, 297-334.
- Ebel, R.L. & Fresbie, D.A. (1991). *Essentials of Educational Measurement (5th Edition)*. New Jersey: Prentice-Hall.
- Kuder, G. F. & Richardson, M. W. (1937). The Theory of Estimation of Test Reliability. *Psychometrika*, 2, 151-160.
- Linn, R.L. & Gronlund, N.E. (1995). *Measurement and Assessment in Teaching (7th Edition)*. New Jersey: Prentice-Hall.
- Lord, F. M. (1955). Estimating Test Reliability. *Educational and Psychological Measurement*, 15, 325-336.
- Özçelik, D.A. (1992). *Ölçme ve Değerlendirme (genişletilmiş üçüncü baskı)*. Ankara: ÖSYM.
- Turgut, M. F. & Baykul, Y. (2015). *Eğitimde ve Psikolojide Ölçme: Klasik Test Teorisi ve Uygulaması*. Ankara: Pegem Akademi.
- Urbina, S. (2014). *Essentials of Psychological Testing (2nd Edition)*. Hoboken, NJ: John Wiley & Sons.

## EK 1. 2021 KPSS ÖABT Puan Ortalamaları ve Sıralamaları\*-Üniversitelere Göre

ÜNİVERSİTE ADI	KPSSP3	KPSSP10	KPSSP120	KPSSP121_1	KPSSP121_2	KPSSP121_3	KPSSP121_4	KPSSP121_5	KPSSP121_6	KPSSP121_7	KPSSP121_8	KPSSP121_9	KPSSP121_10	KPSSP121_11	KPSSP121_12	KPSSP121_13	KPSSP121_14	KPSSP121_15	KPSSP121_16	KPSSP121_17	KPSSP121_18			
Acıbadem Mehmet Ali Aydınlar Üniversitesi	68,460 (95)	64,310 (98)																			60,250 (94)			
Adana Alparslan Türkeş Bilim ve Teknoloji Üniversitesi	67,390 (106)	62,680 (112)														67,010 (20)								
Adıyaman Üniversitesi	71,120 (21)	68,430 (20)	66,790 (20)	68,880 (26)	68,070 (37)	63,460 (52)	67,250 (19)	62,260 (79)	62,700 (54)		62,240 (64)	58,440 (59)	57,350 (73)	59,920 (66)	65,840 (21)			73,440 (11)	68,380 (26)	70,060 (11)	61,730 (64)	64,990 (31)		
Afyon Kocatepe Üniversitesi	69,280 (72)	65,700 (77)		67,250 (54)	67,960 (40)	63,330 (54)	66,050 (40)	63,500 (66)	63,400 (46)	63,930 (23)	64,430 (39)	64,790 (13)	63,590 (40)	63,570 (36)	64,960 (32)				67,730 (43)	68,010 (51)	65,080 (24)	64,070 (47)		
Ağrı İbrahim Çeçen Üniversitesi	69,990 (48)	67,100 (44)		68,340 (33)	65,880 (59)	61,770 (69)	67,080 (23)	61,780 (81)	61,400 (67)	59,280 (42)	61,020 (75)		58,780 (70)	59,500 (67)	64,850 (37)	55,780 (97)			71,910 (36)	66,900 (58)	68,810 (34)	64,870 (27)	64,710 (36)	
Akdeniz Üniversitesi	71,020 (24)	68,310 (23)	68,150 (14)	69,810 (12)	71,310 (8)	66,470 (16)	67,210 (21)	66,630 (33)	67,860 (15)	61,180 (39)		65,560 (26)	65,610 (5)	63,790 (34)	64,100 (29)	65,990 (20)	66,350 (26)		73,570 (7)	69,670 (5)	69,490 (20)	64,560 (32)	66,370 (16)	
Aksaray Üniversitesi	69,580 (62)	66,740 (53)		66,650 (59)	67,120 (47)	63,620 (46)	64,620 (55)	63,260 (69)	61,440 (65)			59,750 (82)			58,550 (71)	62,090 (56)	63,910 (54)	66,100 (32)	71,840 (38)	67,330 (50)	69,060 (28)	61,690 (65)	63,690 (52)	
Alanya Alaaddin Keykubat Üniversitesi	71,940 (14)	70,160 (7)			69,210 (20)	62,740 (64)													66,770 (22)	71,710 (40)	59,290 (75)	56,910 (90)	59,800 (75)	
Amasya Üniversitesi	69,610 (60)	66,710 (54)		67,910 (41)	67,980 (39)	63,080 (58)	66,160 (37)	61,760 (82)	57,290 (93)			60,560 (76)	58,320 (60)	62,350 (55)	60,240 (65)	62,580 (65)	67,720 (16)		72,170 (30)	66,770 (61)	68,700 (36)	63,180 (49)	62,970 (62)	
Anadolu Üniversitesi	65,850 (127)	61,280 (129)	67,860 (17)		69,980 (13)		67,410 (14)	60,140 (96)	63,930 (42)			67,450 (17)	64,710 (15)	66,030 (11)	67,360 (3)				62,770 (54)	72,430 (26)	70,650 (2)	59,990 (84)	65,620 (19)	
Ankara Hacı Bayram Veli Üniversitesi	65,320 (137)	56,800 (160)						59,200 (104)	60,910 (72)			55,140 (90)							66,390 (25)					
Ankara Sosyal Bilimler Üniversitesi	62,770 (162)	53,620 (164)																	60,970 (71)					
Ankara Üniversitesi	70,910 (30)	67,770 (30)	66,740 (21)				66,530 (29)	70,230 (8)	71,360 (3)	71,280 (3)	67,570 (14)	63,640 (29)	66,180 (10)	64,000 (31)	66,700 (14)	65,240 (39)			72,990 (15)	68,900 (16)	69,290 (24)	65,630 (18)	66,800 (11)	
Ankara Yıldırım Beyazıt Üniversitesi	70,250 (44)	66,090 (66)						67,300 (26)	65,470 (29)						67,270 (10)				71,960 (34)			55,230 (86)	66,740 (12)	
Ardahan Üniversitesi	64,710 (148)	57,970 (156)						60,430 (91)	59,180 (86)	63,030 (33)					56,160 (86)							58,770 (77)	55,480 (85)	
Artvin Çoruh Üniversitesi	69,060 (80)	65,610 (81)		67,470 (50)	65,190 (64)	62,520 (66)	65,770 (45)	61,340 (84)	59,490 (80)						63,350 (60)					67,510 (48)			62,990 (61)	
Atatürk Üniversitesi	69,500 (65)	66,070 (67)	61,730 (32)	68,910 (24)	67,510 (44)	64,340 (34)	66,400 (35)	65,670 (38)	66,500 (23)	66,650 (14)	65,440 (29)	63,310 (36)	63,150 (48)	64,950 (22)	64,080 (50)	62,450 (60)			71,700 (41)	67,020 (54)	68,440 (42)	61,100 (70)	64,370 (45)	
Atılım Üniversitesi	66,520 (117)	61,120 (132)																	61,940 (64)					
Avrasya Üniversitesi	64,520 (151)	59,510 (144)						57,190 (110)											56,670 (94)	61,290 (87)		60,500 (81)		
Aydın Adnan Menderes Üniversitesi	71,000 (26)	68,600 (17)		67,740 (46)	71,400 (7)	64,580 (32)	66,960 (25)	67,200 (27)	64,450 (37)		62,890 (61)	63,590 (31)	64,140 (30)	64,450 (27)		65,400 (38)			71,500 (44)	68,150 (33)	69,380 (22)	62,550 (54)		
Bahçeşehir Üniversitesi	66,560 (116)	62,390 (115)										53,950 (94)							61,790 (65)	62,480 (80)		61,890 (74)		
Balıkesir Üniversitesi	70,220 (46)	67,140 (41)		67,550 (49)	69,250 (18)	66,330 (19)	65,750 (46)	67,550 (21)	66,150 (26)	66,340 (15)	67,420 (18)	62,380 (45)	63,780 (35)	65,860 (11)	64,900 (34)	65,980 (34)			70,970 (53)	68,170 (32)	69,120 (27)	62,680 (53)	64,850 (33)	
Bartın Üniversitesi	68,610 (94)	64,960 (92)		66,140 (60)	65,350 (61)	63,520 (49)	63,100 (58)	60,190 (95)	57,700 (89)		55,990 (89)			61,880 (58)	62,390 (69)				71,500 (45)	67,800 (38)		62,260 (57)	61,830 (75)	
Başkent Üniversitesi	68,060 (99)	64,900 (95)		63,540 (66)	63,010 (71)			65,300 (42)				64,320 (41)							62,580 (57)	64,660 (73)	58,010 (80)	64,810 (64)	61,390 (69)	
Batman Üniversitesi	65,680 (131)	60,710 (136)						59,830 (100)	60,960 (71)						58,180 (74)	64,250 (46)						64,830 (28)	64,420 (43)	
Bayburt Üniversitesi	69,610 (61)	66,790 (51)		66,050 (62)	66,760 (51)	61,800 (68)	59,180 (61)	55,820 (112)	55,040 (99)						61,250 (80)	70,010 (9)			71,010 (52)	66,880 (59)			61,560 (77)	
Beykent Üniversitesi	64,050 (155)	58,080 (155)						59,390 (102)	59,420 (81)										57,430 (89)	56,410 (105)				
Bilecik Şeyh Edebali Üniversitesi	67,010 (110)	61,770 (123)						64,170 (55)	60,710 (73)	63,340 (29)	60,470 (77)		61,130 (64)	65,010 (20)							60,740 (80)			
Bingöl Üniversitesi	65,330 (136)	60,230 (139)						60,720 (89)	60,380 (75)	53,230 (45)	59,800 (79)		59,670 (68)	59,070 (69)	64,830 (38)	58,640 (82)			62,950 (79)			62,000 (60)	64,630 (40)	
Biruni Üniversitesi	66,920 (113)	64,130 (100)																	61,130 (89)	58,770 (76)	61,080 (78)			
Bitlis Eren Üniversitesi	64,490 (152)	58,130 (153)						62,330 (78)	57,290 (94)			62,350 (63)			61,760 (77)							59,830 (74)	61,930 (74)	
Boğaziçi Üniversitesi	74,940 (2)	72,300 (1)			69,510 (16)	70,930 (1)		76,570 (1)	72,490 (2)			76,810 (1)	70,420 (1)	67,060 (6)					75,250 (1)	72,100 (33)		69,430 (21)		
Bolu Abant İzzet Baysal Üniversitesi	70,410 (37)	67,750 (31)		68,250 (34)	68,400 (32)	65,370 (25)	66,050 (39)	66,190 (36)	63,940 (41)		65,470 (28)	63,710 (27)	62,070 (57)	61,770 (60)	66,050 (19)	65,720 (36)			71,210 (49)	68,060 (36)	68,390 (43)	66,320 (8)	65,910 (19)	
Burdur Mehmet Akif Ersoy Üniversitesi	69,450 (69)	66,470 (58)		66,710 (58)	66,380 (57)	63,220 (56)	65,500 (53)	58,380 (106)	55,140 (98)	59,550 (41)	59,750 (81)		66,290 (9)	64,680 (26)	62,360 (70)	66,260 (30)			72,100 (32)	65,260 (71)	68,640 (37)	64,020 (44)	62,870 (66)	
Bursa Uludağ Üniversitesi	71,300 (18)	68,750 (15)	69,270 (10)	69,980 (8)	70,960 (10)	67,970 (7)	68,520 (5)	68,830 (14)	68,420 (12)	58,510 (43)	67,750 (13)	64,550 (18)	64,190 (26)	67,240 (4)	68,300 (6)	67,620 (17)			72,650 (19)	68,080 (35)	68,760 (35)	65,950 (14)	68,020 (5)	
Çağ Üniversitesi	63,810 (157)	59,030 (149)						58,790 (105)				61,040 (74)				60,950 (72)			64,200 (76)					
Çanakkale Onsekiz Mart Üniversitesi	70,330 (42)	67,490 (33)	66,940 (19)	68,910 (25)	64,720 (67)	65,110 (28)	65,550 (49)	68,060 (18)	66,810 (19)	68,280 (10)	66,320 (23)	63,650 (28)	61,420 (63)	64,700 (25)	65,330 (25)	66,280 (28)			71,280 (48)	67,010 (55)	69,000 (30)	66,430 (7)	65,220 (27)	
Çankaya Üniversitesi	64,790 (145)	58,110 (154)										54,240 (92)							57,270 (91)					
Çankırı Karatekin Üniversitesi	66,350 (121)	60,480 (137)						62,610 (74)	59,340 (83)	62,090 (37)	58,490 (86)				63,440 (40)	52,620 (88)							50,910 (87)	
Çukurova Üniversitesi	71,010 (25)	68,730 (16)	64,800 (24)	71,790 (2)		65,570 (24)	69,290 (2)	67,630 (20)				65,830 (25)	65,130 (8)	63,390 (44)	64,900 (24)	66,540 (15)			66,270 (29)	72,720 (17)	69,250 (11)	70,320 (8)	66,660 (6)	66,590 (14)
Demiroğlu Bilim Üniversitesi	65,990 (124)	62,650 (113)																		59,110 (98)				
Dicle Üniversitesi	69,470 (67)	65,680 (79)	63,860 (26)	69,780 (13)	69,160 (23)	66,900 (11)	68,380 (6)	65,310 (41)	66,350 (25)	72,340 (2)	64,410 (40)	62,370 (46)	63,240 (46)	63,550 (37)	65,360 (24)	66,310 (27)				66,810 (60)	70,730 (4)	64,620 (31)	65,800 (20)	

\* Üniversitelere göre sıralamalar parantez içinde verilmiştir.

# EK 1. 2021 KPSS ÖABT Puan Ortalamaları ve Sıralamaları\*-Üniversitelere Göre

ÜNİVERSİTE ADI	KPSSP3	KPSSP10	KPSSP120	KPSSP121_1	KPSSP121_2	KPSSP121_3	KPSSP121_4	KPSSP121_5	KPSSP121_6	KPSSP121_7	KPSSP121_8	KPSSP121_9	KPSSP121_10	KPSSP121_11	KPSSP121_12	KPSSP121_13	KPSSP121_14	KPSSP121_15	KPSSP121_16	KPSSP121_17	KPSSP121_18	
Doğu Akdeniz Üniversitesi	65,030 (141)	60,470 (138)		56,880 (73)	55,460 (78)		58,910 (62)	61,130 (85)				59,020 (85)				58,660 (81)	58,270 (102)	54,630 (83)	57,870 (89)			
Doğuş Üniversitesi	65,070 (140)	59,450 (145)										61,900 (70)				61,440 (67)	57,790 (103)					
Dokuz Eylül Üniversitesi	70,930 (29)	68,310 (24)	70,610 (6)	69,940 (9)	72,830 (2)	66,980 (10)	68,820 (4)	70,030 (10)	67,870 (14)	73,240 (1)	71,940 (3)	64,870 (10)	63,660 (39)	65,210 (18)	64,970 (31)	69,170 (13)	73,790 (5)	69,540 (6)	69,710 (16)	65,900 (15)	65,580 (21)	
Düze Üniversitesi	69,460 (68)	66,460 (60)		66,060 (61)		63,010 (60)		62,930 (72)	59,710 (78)			59,600 (83)		65,110 (16)	59,040 (70)	65,270 (27)	67,100 (18)	71,560 (43)	68,130 (34)	68,350 (46)	62,800 (51)	65,030 (30)
Ege Üniversitesi	72,190 (12)	69,710 (10)	71,050 (5)	71,690 (3)		67,600 (9)	67,530 (13)	70,610 (6)	69,630 (8)	69,520 (8)	66,540 (20)	65,920 (4)	67,230 (4)	66,030 (10)		69,480 (11)	74,000 (4)	70,590 (3)	70,280 (9)	66,080 (12)		
Erciyes Üniversitesi	70,350 (41)	67,110 (43)	67,880 (16)	70,350 (6)	68,850 (27)	66,760 (13)	67,360 (17)	67,530 (23)	65,670 (28)		64,780 (35)	63,390 (35)	63,480 (41)	64,930 (23)	66,870 (13)	65,960 (35)	72,510 (23)	71,130 (1)		64,640 (30)	66,960 (9)	
Erzincan Binali Yıldırım Üniversitesi	70,280 (43)	67,780 (29)		68,230 (35)	65,940 (58)	62,340 (67)	66,330 (36)	64,130 (56)	59,720 (77)	62,070 (38)	63,360 (55)	56,150 (63)	54,570 (75)	58,430 (73)	65,480 (22)		72,880 (16)	66,690 (62)	69,580 (19)	60,940 (72)	65,520 (23)	
Erzurum Teknik Üniversitesi	64,220 (154)	57,100 (159)						59,970 (98)	57,620 (91)												59,170 (76)	
Eskişehir Osmangazi Üniversitesi	71,160 (19)	68,400 (21)			69,200 (21)	66,410 (17)		66,710 (31)	66,350 (24)			66,430 (21)	64,870 (11)	63,980 (31)	65,320 (15)	66,430 (17)	68,730 (15)	72,220 (29)	68,790 (19)	68,830 (33)		66,460 (15)
Eskişehir Teknik Üniversitesi	66,370 (119)	61,240 (130)										58,430 (87)									68,990 (2)	
Fatih Sultan Mehmet Vakıf Üniversitesi	68,640 (93)	64,950 (93)		61,210 (69)				64,910 (49)	61,490 (64)						65,180 (28)		64,470 (74)		64,690 (65)		65,330 (25)	
Fırat Üniversitesi	69,160 (77)	65,260 (88)	59,880 (35)	68,960 (23)	67,730 (42)	63,600 (48)	67,370 (16)	64,030 (59)	63,300 (47)	65,810 (16)	63,980 (48)	63,140 (39)	64,180 (27)	63,390 (41)	64,320 (45)	64,800 (42)	59,850 (97)	68,370 (27)	70,480 (5)	62,440 (55)	64,910 (32)	
Gazi Üniversitesi	71,730 (16)	68,990 (13)	72,440 (3)	69,060 (22)	71,850 (3)	66,840 (12)	66,950 (26)	70,220 (9)	69,730 (6)	70,570 (6)	67,530 (15)	64,220 (22)	64,510 (22)	66,100 (9)		70,440 (7)	73,520 (10)	67,780 (39)	69,660 (18)	64,500 (33)		
Gaziantep Üniversitesi	70,510 (35)	67,480 (35)		69,370 (17)	68,970 (25)		65,530 (50)	66,220 (35)	63,140 (49)	63,420 (27)	62,840 (62)	62,440 (44)	60,620 (65)	62,740 (50)	67,470 (8)	63,830 (49)	73,540 (9)	68,560 (23)		66,150 (10)	67,880 (6)	
Gebze Teknik Üniversitesi	72,300 (11)	68,020 (26)									68,110 (11)	66,280 (3)										
Giresun Üniversitesi	70,680 (33)	68,310 (22)		67,440 (51)	64,780 (66)	63,260 (55)	65,520 (51)	65,000 (46)	63,010 (51)	63,860 (24)	63,980 (47)	62,330 (47)	61,820 (59)	62,010 (57)	64,100 (48)		71,060 (50)	66,400 (66)	68,110 (50)	58,550 (78)	62,540 (70)	
Girne Amerikan Üniversitesi	65,740 (129)	61,710 (124)		52,730 (77)				60,890 (88)								57,900 (85)	62,980 (78)	57,580 (82)	58,590 (87)	56,330 (83)		
Girne Üniversitesi	63,160 (160)	57,330 (158)															52,030 (115)					
Gümüşhane Üniversitesi	65,550 (133)	60,190 (140)						59,920 (99)	56,880 (96)		53,430 (95)				62,210 (73)					63,420 (48)	62,280 (71)	
Hacettepe Üniversitesi	72,340 (10)	69,970 (8)	70,110 (8)	71,180 (4)	72,910 (1)	68,950 (6)		69,060 (11)	70,680 (5)		71,150 (4)	64,860 (12)	66,310 (8)	67,110 (5)		69,320 (12)	73,550 (8)	68,590 (22)	69,690 (17)	69,400 (1)		
Hakkari Üniversitesi	68,010 (101)	64,030 (101)	54,610 (38)	63,360 (67)		60,540 (71)									61,950 (75)	64,330 (45)		64,650 (73)			60,680 (80)	
Haliç Üniversitesi	65,130 (139)	59,540 (143)						55,750 (113)			62,040 (66)					56,860 (92)	58,490 (100)					
Harran Üniversitesi	68,190 (98)	63,780 (103)		58,200 (77)	64,150 (37)			66,260 (34)	63,040 (50)	65,040 (20)	63,240 (58)	61,920 (51)	63,410 (43)	62,340 (55)	65,390 (23)			68,490 (25)		64,480 (35)	65,430 (24)	
Hasan Kalyoncu Üniversitesi	68,050 (100)	65,810 (74)														59,170 (78)	64,270 (75)	58,720 (77)	62,410 (71)			
Hatay Mustafa Kemal Üniversitesi	69,450 (70)	66,260 (65)		68,640 (30)		64,290 (35)		56,830 (111)	62,410 (57)	65,350 (18)	61,950 (68)	57,820 (61)	64,920 (18)	64,010 (30)	60,610 (81)	64,360 (44)	73,610 (6)	67,290 (51)		66,190 (9)	61,550 (78)	
Hitit Üniversitesi	66,990 (111)	62,220 (117)						64,050 (57)	61,270 (69)			64,510 (19)	61,880 (58)	63,060 (46)	64,040 (52)						62,980 (50)	64,400 (44)
Hoca Ahmet Yesevi Uluslararası Türk Kazak Üniversitesi	70,380 (39)	64,910 (94)						66,940 (29)	68,770 (10)													
Iğdır Üniversitesi	65,890 (126)	61,040 (133)							56,540 (97)			51,060 (97)				62,420 (67)					61,420 (68)	62,870 (65)
Işık Üniversitesi	71,000 (27)	65,930 (71)															59,850 (96)					
İhsan Doğramacı Bilkent Üniversitesi	68,000 (102)	63,450 (105)														66,570 (23)						
İnönü Üniversitesi	69,970 (49)	67,040 (46)	75,940 (1)	69,750 (14)	68,630 (30)	66,210 (21)	67,590 (10)	65,290 (43)	63,790 (44)		63,100 (60)	62,860 (42)	62,600 (51)	62,720 (51)	64,490 (43)	65,000 (41)	73,020 (14)	69,200 (12)	71,080 (1)	65,800 (17)	64,700 (37)	
İstanbul 29 Mayıs Üniversitesi	71,050 (23)	67,110 (42)						66,790 (30)	66,780 (20)						69,340 (2)	58,340 (83)	67,430 (66)				69,060 (2)	
İstanbul Arel Üniversitesi	64,730 (147)	61,140 (131)						58,380 (107)								55,690 (98)	56,130 (106)		62,680 (69)			
İstanbul Aydın Üniversitesi	65,500 (134)	61,810 (122)	63,280 (29)	57,290 (72)	61,480 (72)			59,240 (103)	54,360 (100)		62,080 (65)					59,850 (76)	63,070 (77)	57,970 (81)	61,070 (79)	54,940 (87)		
İstanbul Bilgi Üniversitesi	64,940 (142)	59,920 (142)														61,280 (68)				60,050 (83)		
İstanbul Esenyurt Üniversitesi	68,880 (88)	66,470 (59)															66,360 (68)		64,260 (66)			
İstanbul Gedik Üniversitesi	62,190 (163)	55,890 (162)																		55,810 (92)	59,940 (73)	
İstanbul Gelişim Üniversitesi	63,790 (158)	59,210 (147)						54,170 (114)									55,330 (112)		60,290 (82)	58,460 (79)		
İstanbul Kültür Üniversitesi	67,970 (103)	65,580 (83)						60,910 (87)				63,780 (52)				64,100 (47)	68,260 (64)		64,060 (67)			
İstanbul Medeniyet Üniversitesi	71,050 (22)	67,860 (28)			65,280 (63)			68,420 (15)	68,230 (13)							71,060 (6)	64,720 (72)					
İstanbul Medipol Üniversitesi	68,660 (91)	66,290 (64)			58,270 (76)											60,880 (74)	67,760 (65)		62,490 (70)			
İstanbul Okan Üniversitesi	65,910 (125)	63,040 (107)														57,430 (90)	61,330 (86)		61,280 (76)			
İstanbul Sabahattin Zaim Üniversitesi	68,320 (96)	65,890 (73)	72,450 (2)	60,170 (70)	61,440 (73)										62,570 (66)	61,020 (70)	66,240 (69)	59,720 (74)	63,770 (68)		62,140 (72)	

\* Üniversitelere göre sıralamalar parantez içinde verilmiştir.

# EK 1. 2021 KPSS ÖABT Puan Ortalamaları ve Sıralamaları\*-Üniversitelere Göre

ÜNİVERSİTE ADI	KPSSP3	KPSSP10	KPSSP120	KPSSP121_1	KPSSP121_2	KPSSP121_3	KPSSP121_4	KPSSP121_5	KPSSP121_6	KPSSP121_7	KPSSP121_8	KPSSP121_9	KPSSP121_10	KPSSP121_11	KPSSP121_12	KPSSP121_13	KPSSP121_14	KPSSP121_15	KPSSP121_16	KPSSP121_17	KPSSP121_18		
İstanbul Şehir Üniversitesi	73,930 (3)	69,320 (11)						68,830 (13)							68,590 (4)						66,070 (17)		
İstanbul Teknik Üniversitesi	72,650 (7)	65,920 (72)											70,050 (1)										
İstanbul Ticaret Üniversitesi	71,910 (15)	67,490 (34)								64,450 (38)							62,430 (81)						
İstanbul Üniversitesi	69,550 (63)	66,050 (68)	69,270 (11)	71,790 (1)	71,460 (6)	70,650 (2)	70,950 (1)	70,540 (7)	68,670 (11)	62,610 (35)	67,760 (12)	64,640 (16)	67,920 (3)	66,840 (7)	68,450 (5)	68,930 (14)	74,480 (2)	69,250 (10)	61,120 (77)	62,370 (56)	68,590 (4)		
İstanbul Üniversitesi Cerrahpaşa	72,380 (9)	70,640 (4)	68,060 (15)	69,200 (21)	71,790 (4)	65,210 (26)	63,750 (57)										73,680 (2)	69,320 (61)	69,870 (4)	70,740 (3)	66,100 (11)		
İstanbul Yeni Yüzyıl Üniversitesi	63,200 (159)	57,350 (157)						58,290 (108)									58,070 (84)	55,860 (107)					
İstinye Üniversitesi	61,760 (164)	52,630 (165)						53,180 (115)															
İzmir Demokrasi Üniversitesi	64,850 (143)	59,040 (148)																55,810 (109)		62,380 (72)			
İzmir Ekonomi Üniversitesi	67,060 (109)	61,870 (121)																		60,680 (92)			
İzmir Katip Çelebi Üniversitesi	67,790 (104)	63,930 (102)						63,810 (62)								65,070 (29)						64,550 (41)	
İzmir Yüksek Teknoloji Enstitüsü	69,740 (56)	67,160 (40)									68,920 (9)												
Kadir Has Üniversitesi	65,220 (138)	61,690 (125)																					
Kafkas Üniversitesi	69,100 (78)	65,760 (76)	59,810 (37)	67,570 (48)	65,280 (62)	61,280 (70)	65,950 (42)	62,530 (75)	61,650 (62)		64,220 (44)	62,020 (49)	61,480 (60)	61,700 (61)	62,290 (72)	57,680 (88)	70,490 (56)	66,650 (63)	68,440 (41)	61,660 (66)	62,730 (67)		
Kahramanmaraş Sütçü İmam Üniversitesi	68,660 (92)	64,440 (97)		68,110 (37)	66,470 (55)	63,980 (38)	58,110 (63)	64,640 (51)	62,650 (55)	65,010 (21)	63,440 (54)	63,130 (40)	65,180 (15)	65,680 (12)	64,630 (41)		69,340 (60)	69,020 (15)		64,930 (25)	64,810 (34)		
Karabük Üniversitesi	67,330 (107)	62,820 (110)						64,380 (54)	61,800 (61)	63,160 (30)	60,120 (78)	61,680 (52)	62,540 (52)		63,150 (64)	60,910 (73)				66,740 (58)	66,690 (5)	63,010 (60)	
Karadeniz Teknik Üniversitesi	70,990 (28)	68,440 (19)		69,860 (10)	68,090 (36)	66,280 (20)	67,550 (12)	67,040 (28)	65,820 (27)	70,930 (5)	65,480 (27)	63,890 (24)	64,490 (23)	66,180 (8)	68,820 (3)	64,140 (46)	74,100 (3)	66,340 (68)	70,050 (12)	63,880 (46)	68,730 (3)		
Karamanoğlu Mehmetbey Üniversitesi	66,900 (114)	62,090 (119)				64,600 (68)		62,470 (76)	59,870 (76)		57,830 (88)		57,300 (74)	58,500 (72)	63,210 (63)		58,590 (99)	68,710 (20)	59,480 (85)	64,890 (26)	62,590 (69)		
Kastamonu Üniversitesi	69,270 (73)	66,370 (62)		67,340 (53)	66,740 (52)	63,700 (43)	65,940 (43)	60,200 (93)	61,620 (63)	62,440 (36)	54,170 (93)	64,190 (23)		60,800 (63)	64,100 (49)		68,490 (62)	64,750 (72)	67,960 (53)	62,070 (59)	64,010 (49)		
Kıbrıs İlim Üniversitesi	64,330 (153)	59,990 (141)																				55,520 (111)	
Kıbrıs Sosyal Bilimler Üniversitesi	64,560 (149)	59,310 (146)		50,110 (78)											58,790 (85)							59,090 (83)	
Kırgızistan-Türkiye Manas Üniversitesi	68,980 (84)	64,200 (99)						57,330 (109)							65,310 (26)							65,520 (22)	
Kırıkkale Üniversitesi	70,820 (32)	68,010 (27)	64,370 (25)	67,870 (42)	69,320 (17)	63,970 (39)	64,320 (56)	65,490 (40)	64,610 (36)		63,960 (50)	62,150 (48)	65,720 (12)	63,830 (33)	64,630 (42)	62,680 (55)	71,060 (51)	66,940 (57)	68,350 (45)	62,700 (52)	63,510 (54)		
Kırklareli Üniversitesi	67,310 (108)	62,740 (111)						63,530 (65)	61,070 (70)		54,950 (91)		57,930 (72)		61,440 (78)						66,660 (59)	62,000 (73)	
Kırşehir Ahi Evran Üniversitesi	71,480 (17)	68,960 (14)		68,020 (40)	68,040 (38)	64,360 (33)	65,880 (44)	64,920 (48)	62,600 (56)	63,630 (26)	63,340 (56)	61,980 (50)	63,350 (45)	63,130 (45)			72,300 (27)	67,510 (47)	68,310 (47)	66,020 (13)			
Kilis 7 Aralık Üniversitesi	68,990 (83)	65,460 (86)	59,820 (36)	68,130 (36)		63,510 (51)	66,520 (30)	62,400 (77)	61,410 (66)	64,410 (22)	53,400 (96)	59,110 (57)	60,150 (66)	59,190 (68)	64,070 (51)				66,050 (69)	68,910 (31)	58,040 (81)	64,350 (46)	
Kocaeli Üniversitesi	70,080 (47)	67,340 (38)		69,380 (16)	68,340 (33)	67,890 (8)		68,110 (17)	67,450 (16)		66,410 (22)	63,580 (32)	64,620 (20)	65,000 (21)	63,380 (59)	66,250 (31)	71,350 (47)	69,380 (8)	70,100 (10)	68,700 (3)	63,230 (59)		
Kto Karatay Üniversitesi	65,720 (130)	62,440 (114)	70,380 (7)																			62,130 (73)	
Kütahya Dumlupınar Üniversitesi	68,710 (90)	65,310 (87)		68,510 (32)	68,670 (29)	64,190 (36)	66,490 (31)	65,650 (39)	64,210 (40)		64,740 (36)	63,220 (38)	63,230 (47)	63,890 (32)	64,990 (30)	62,190 (61)		68,250 (30)	67,980 (52)	61,730 (63)	64,700 (38)		
Lefke Avrupa Üniversitesi	65,420 (135)	61,640 (126)		52,740 (76)	55,190 (79)			60,200 (94)	59,240 (84)							56,530 (95)	61,890 (83)	58,550 (78)	58,680 (86)	53,170 (88)			
Maltepe Üniversitesi	66,000 (123)	62,880 (109)				60,430 (74)										56,020 (96)	61,790 (85)	50,320 (85)	61,310 (75)				
Manisa Celâl Bayar Üniversitesi	69,880 (50)	66,580 (56)		66,790 (57)	67,140 (46)	63,680 (44)	66,890 (28)	66,080 (37)	64,730 (34)		64,200 (45)	63,540 (33)	64,150 (29)	63,370 (42)	67,310 (9)	62,470 (59)	73,210 (13)	66,940 (56)			63,980 (45)		
Mardin Artuklu Üniversitesi	66,970 (112)	61,880 (120)	60,760 (33)					63,810 (63)	62,770 (52)						63,600 (56)	59,050 (80)						64,730 (35)	
Marmara Üniversitesi	72,780 (6)	70,420 (5)	70,070 (9)	70,560 (5)	70,180 (12)	69,580 (3)	69,110 (3)	71,830 (2)	70,920 (4)	70,360 (7)	70,920 (5)	64,240 (20)	67,160 (5)	66,910 (6)	69,530 (1)	71,300 (5)	72,590 (21)	69,390 (7)	70,320 (7)	68,360 (4)	69,340 (1)		
Mef Üniversitesi	69,850 (51)	66,870 (49)				63,130 (70)											62,000 (63)	69,800 (59)					
Mersin Üniversitesi	70,830 (31)	68,490 (18)	68,260 (13)	68,660 (29)	70,360 (11)	65,790 (22)		68,330 (16)	66,810 (18)		63,220 (59)	61,280 (53)	62,410 (54)	62,700 (52)			65,480 (37)	72,610 (20)	68,840 (18)	70,040 (13)	64,150 (41)		
Mimar Sinan Güzel Sanatlar Üniversitesi	72,580 (8)	69,160 (12)						71,420 (4)	69,700 (7)		68,830 (10)												
Muğla Sıtkı Koçman Üniversitesi	70,390 (38)	67,420 (37)	68,960 (12)	68,040 (39)	69,230 (19)	63,750 (42)	67,060 (24)	64,820 (50)	64,360 (39)		64,480 (37)	62,850 (43)	64,660 (19)	65,440 (14)			67,020 (19)	72,270 (28)	68,260 (29)	68,210 (48)	64,760 (29)		
Munzur Üniversitesi	64,840 (144)	58,550 (150)						60,560 (90)	57,660 (90)														
Muş Alparslan Üniversitesi	69,040 (82)	65,980 (70)		67,860 (43)	64,970 (65)	62,860 (62)	66,470 (32)	64,040 (58)	59,220 (85)		59,200 (84)			55,790 (76)	64,850 (36)			60,630 (93)	67,750 (42)	69,170 (25)	61,930 (61)	64,660 (39)	
Necmettin Erbakan Üniversitesi	71,950 (13)	70,160 (6)	65,660 (23)	69,360 (18)	69,880 (14)	66,710 (14)	67,570 (11)	69,020 (12)	65,460 (30)	71,050 (4)	69,630 (6)	61,130 (55)	62,910 (50)	65,240 (17)	67,590 (7)	66,800 (21)	73,390 (12)	68,870 (17)	70,470 (6)	62,260 (58)	67,540 (7)		
Neveşehir Hacı Bektaş Veli Üniversitesi	67,510 (105)	63,000 (108)		69,850 (11)	67,520 (43)	62,530 (65)	62,900 (59)	60,040 (97)	59,370 (82)	53,510 (44)	59,780 (80)		60,000 (67)	63,050 (47)	64,420 (44)	65,990 (33)			68,490 (24)	67,800 (55)	64,150 (42)	64,530 (42)	
Niğde Ömer Halisdemir Üniversitesi	69,700 (58)	66,340 (63)		67,350 (52)	68,740 (28)	63,640 (45)	65,990 (41)	63,900 (61)	61,890 (60)	63,420 (28)	64,060 (46)	62,870 (41)	63,050 (49)	65,120 (19)	60,190 (82)				71,800 (39)	67,690 (44)	67,540 (56)	64,100 (43)	59,970 (82)
Niğantaşı Üniversitesi	69,450 (71)	65,160 (90)									59,550 (79)												61,840 (84)

\* Üniversitelere göre sıralamalar parantez içinde verilmiştir.

# EK 1. 2021 KPSS ÖABT Puan Ortalamaları ve Sıralamaları\*-Üniversitelere Göre

ÜNİVERSİTE ADI	KPSSP3	KPSSP10	KPSSP120	KPSSP121_1	KPSSP121_2	KPSSP121_3	KPSSP121_4	KPSSP121_5	KPSSP121_6	KPSSP121_7	KPSSP121_8	KPSSP121_9	KPSSP121_10	KPSSP121_11	KPSSP121_12	KPSSP121_13	KPSSP121_14	KPSSP121_15	KPSSP121_16	KPSSP121_17	KPSSP121_18
Nuh Naci Yazgan Üniversitesi	70,360 (40)	65,010 (91)															58,460 (101)				
Ondokuz Mayıs Üniversitesi	70,230 (45)	67,040 (47)	67,030 (18)	69,380 (15)	69,690 (15)	65,200 (27)	67,220 (20)	67,540 (22)	67,000 (17)	66,710 (13)	67,530 (16)	63,270 (37)	64,400 (24)	65,240 (16)	64,860 (35)	66,530 (24)	72,110 (31)	67,620 (45)	69,300 (23)	64,490 (34)	65,170 (28)
Ordu Üniversitesi	69,080 (79)	65,520 (84)		66,040 (63)	68,500 (31)	66,350 (18)		65,160 (44)	60,620 (74)		61,900 (69)		64,370 (25)	63,590 (35)	62,400 (68)	61,660 (66)	68,450 (63)	67,870 (37)	68,510 (39)	65,160 (22)	62,920 (63)
Orta Doğu Teknik Üniversitesi	71,150 (20)	67,480 (36)			69,180 (22)	69,020 (4)			72,800 (1)		68,950 (8)	67,480 (2)	66,700 (7)	71,900 (1)		72,390 (3)	61,200 (88)		68,480 (40)		
Osmaniye Korkut Ata Üniversitesi	66,280 (122)	60,850 (134)						61,700 (83)	56,990 (95)			57,380 (62)	63,920 (32)	61,790 (59)	61,990 (74)						62,640 (68)
Pamukkale Üniversitesi	70,600 (34)	68,050 (25)		68,060 (38)	71,640 (5)	64,900 (31)	66,930 (27)	63,670 (64)	65,320 (32)	63,040 (32)	63,970 (49)	65,330 (7)	63,750 (36)	63,510 (38)	66,470 (16)	64,720 (43)	72,710 (18)	67,760 (41)	69,060 (29)	65,170 (21)	66,650 (13)
Recep Tayyip Erdoğan Üniversitesi	69,700 (59)	66,580 (55)		67,760 (45)	66,440 (56)	63,350 (53)	65,520 (52)	64,610 (52)	62,740 (53)		61,760 (72)	63,850 (25)	63,670 (38)	63,290 (44)	64,760 (39)	61,170 (69)	70,680 (54)	67,060 (53)			64,040 (48)
Sağlık Bilimleri Üniversitesi	73,320 (5)	69,920 (9)																	65,940 (61)		
Sakarya Uygulamalı Bilimler Üniversitesi	65,740 (128)	61,470 (128)																			65,810 (16)
Sakarya Üniversitesi	70,440 (36)	67,580 (32)	62,260 (31)	68,550 (31)	68,330 (34)	66,660 (15)	67,830 (8)	67,330 (25)	65,460 (31)	66,730 (12)	64,940 (32)	63,390 (34)	63,420 (42)	62,500 (54)	66,200 (18)	69,480 (10)	72,430 (25)	68,640 (21)	68,590 (38)	65,290 (20)	66,060 (18)
Selçuk Üniversitesi	68,960 (86)	64,880 (96)	63,680 (28)	64,310 (65)	63,900 (69)	65,780 (23)	66,410 (34)	67,910 (19)	66,730 (21)	69,270 (9)	65,390 (30)	63,810 (26)	65,480 (14)	65,520 (13)	61,840 (76)	62,790 (53)		65,780 (70)	66,240 (60)	63,870 (47)	61,370 (79)
Siirt Üniversitesi	69,200 (76)	65,780 (75)		68,830 (27)	66,530 (54)	62,740 (63)	67,400 (15)	60,380 (92)	57,320 (92)	63,070 (31)	61,700 (73)		61,430 (62)	63,030 (49)	64,700 (40)	55,680 (99)		67,090 (52)		61,490 (67)	65,140 (29)
Sinop Üniversitesi	68,840 (89)	65,630 (80)		64,930 (64)	65,850 (60)	63,150 (57)	65,560 (48)	61,840 (80)	58,810 (87)		64,310 (42)			63,050 (48)	61,300 (79)		55,820 (108)	66,490 (64)	67,860 (54)		61,560 (76)
Sivas Cumhuriyet Üniversitesi	69,530 (64)	66,460 (61)	62,560 (30)	69,340 (19)	69,130 (24)	63,520 (50)	67,280 (18)	64,470 (53)	64,420 (38)		66,000 (24)	64,710 (14)	63,680 (37)	63,800 (34)	63,840 (55)	62,820 (52)	71,940 (35)	67,760 (40)	69,810 (14)	64,280 (39)	64,010 (50)
Süleyman Demirel Üniversitesi	68,310 (97)	63,670 (104)		61,720 (68)		63,900 (40)	66,420 (33)	65,130 (45)	63,250 (48)	63,850 (25)	63,630 (53)	64,220 (21)	61,460 (61)	63,460 (39)	64,950 (33)	63,460 (51)		68,300 (28)		57,910 (82)	65,320 (26)
Şırnak Üniversitesi	66,480 (118)	62,110 (118)													63,350 (61)						63,360 (56)
TED Üniversitesi	66,820 (115)	63,130 (106)														62,060 (62)	60,730 (91)				
Tekirdağ Namık Kemal Üniversitesi	66,360 (120)	61,560 (127)	63,730 (27)					64,960 (47)	63,860 (43)	62,660 (34)	61,810 (71)		65,010 (17)	58,120 (75)	63,420 (57)	64,070 (48)				64,420 (37)	63,540 (53)
TOBB Ekonomi ve Teknoloji Üniversitesi	75,750 (1)	71,270 (3)						71,360 (5)													
Tokat Gaziosmanpaşa Üniversitesi	69,220 (75)	65,580 (82)		68,740 (28)	66,660 (53)	63,000 (61)	65,380 (54)	63,480 (67)	62,340 (58)	60,820 (40)	63,260 (57)	64,640 (17)	62,290 (56)	62,660 (53)	62,310 (71)	60,510 (75)	71,410 (46)	66,380 (67)	65,860 (62)	58,430 (80)	62,900 (64)
Toros Üniversitesi	68,960 (85)	66,940 (48)														62,090 (82)					
Trabzon Üniversitesi	69,050 (81)	65,690 (78)		67,000 (56)	68,920 (26)	60,410 (72)	57,880 (64)			72,200 (2)			53,140 (76)	55,710 (77)	59,780 (83)	70,070 (8)	66,540 (67)	69,060 (13)	68,160 (49)	61,820 (62)	58,700 (84)
Trakya Üniversitesi	69,830 (53)	66,800 (50)	65,670 (22)	67,660 (47)	67,430 (45)	64,970 (30)	67,170 (22)	67,400 (24)	65,000 (33)		63,810 (51)	63,600 (30)	64,610 (21)	67,600 (2)	64,210 (47)	65,190 (40)	71,670 (42)	67,400 (49)	68,380 (44)	64,280 (40)	63,970 (51)
Ufuk Üniversitesi	65,610 (132)	62,290 (116)														59,150 (79)	61,080 (90)				
Uluslararası Fırat Üniversitesi	61,670 (165)	54,870 (163)															55,270 (113)		51,120 (94)		
Uluslararası Kıbrıs Üniversitesi	64,770 (146)	60,770 (135)		56,240 (74)				61,120 (86)								57,820 (86)	60,090 (95)	58,270 (79)	57,880 (88)	50,920 (89)	
Uşak Üniversitesi	69,810 (54)	66,480 (57)		67,050 (55)	67,110 (48)	63,070 (59)	66,150 (38)	63,190 (70)	61,380 (68)	65,270 (19)	64,250 (43)		64,180 (28)	58,700 (71)	64,040 (53)		70,120 (58)	67,600 (46)	67,230 (57)	65,140 (23)	63,280 (57)
Üsküdar Üniversitesi	69,240 (74)	67,300 (39)															66,220 (70)		64,830 (63)		
Van Yüzüncü Yıl Üniversitesi	69,850 (52)	66,770 (52)	60,240 (34)	69,220 (20)	67,110 (49)	65,020 (29)	67,820 (9)	66,660 (32)	66,610 (22)	67,190 (11)	65,160 (31)	61,240 (54)	63,870 (33)	63,330 (43)	67,080 (11)	62,670 (56)	71,860 (37)	69,030 (14)	70,750 (2)	64,470 (36)	67,320 (8)
Yakın Doğu Üniversitesi	63,820 (156)	58,280 (152)		57,530 (71)	68,230 (35)		54,570 (65)	59,450 (101)	64,700 (35)						59,380 (84)	56,770 (93)	54,930 (114)	54,490 (84)	56,820 (91)	55,810 (84)	60,330 (81)
Yalova Üniversitesi	69,700 (57)	65,200 (89)													66,940 (12)						66,850 (10)
Yaşar Üniversitesi	63,010 (161)	56,760 (161)														57,800 (87)					
Yeditepe Üniversitesi	69,480 (66)	66,040 (69)			58,630 (75)			63,960 (60)	69,360 (9)		66,800 (19)					62,540 (58)	65,240 (71)				
Yıldız Teknik Üniversitesi	73,390 (4)	71,810 (2)		70,220 (7)	71,180 (9)	68,970 (5)	68,320 (7)	71,560 (3)			69,410 (7)	65,040 (9)	68,290 (2)			72,050 (4)	72,560 (22)	69,280 (9)	69,720 (15)		
Yozgat Bozok Üniversitesi	68,940 (87)	65,500 (85)		53,210 (75)	66,900 (50)	63,610 (47)	62,160 (60)	63,270 (68)	63,580 (45)		64,900 (34)	60,790 (56)	65,610 (13)	60,410 (64)	63,280 (62)		70,490 (55)	68,180 (31)	69,120 (26)	61,080 (71)	63,470 (55)
Yurt Dışı Yükseköğretim Kurumları	64,530 (150)	58,310 (151)	72,090 (4)					63,000 (71)	61,990 (59)	65,690 (17)	62,000 (67)	58,520 (58)	58,900 (69)	61,520 (62)	54,460 (87)	59,560 (77)	55,800 (110)	46,230 (86)	53,720 (93)	55,740 (85)	54,780 (86)
Zonguldak Bülent Ecevit Üniversitesi	69,800 (55)	67,090 (45)		67,830 (44)	67,940 (41)	63,890 (41)	65,680 (47)	62,820 (73)	58,370 (88)		64,940 (33)	65,540 (6)	62,420 (53)	64,300 (28)	63,400 (58)	63,620 (50)	72,460 (24)	66,410 (65)	68,900 (32)	64,370 (38)	63,240 (58)

\* Üniversitelere göre sıralamalar parantez içinde verilmiştir.



Değerlendirme Raporları Serisi No: 29

T.C. Ölçme, Seçme ve Yerleştirme Merkezi Başkanlığı

Üniversiteler Mahallesi İhsan Doğramacı Bulvarı No: 1  
06800 Bilkent / ANKARA

T: 444 6796  [www.osym.gov.tr](http://www.osym.gov.tr)